

**Zeitschrift:** Pestalozzi-Kalender  
**Band:** 6 (1913)  
**Heft:** [1]: Schülerinnen  
  
**Rubrik:** Mineralproduktion der Erde

### **Nutzungsbedingungen**

Die ETH-Bibliothek ist die Anbieterin der digitalisierten Zeitschriften. Sie besitzt keine Urheberrechte an den Zeitschriften und ist nicht verantwortlich für deren Inhalte. Die Rechte liegen in der Regel bei den Herausgebern beziehungsweise den externen Rechteinhabern. [Siehe Rechtliche Hinweise.](#)

### **Conditions d'utilisation**

L'ETH Library est le fournisseur des revues numérisées. Elle ne détient aucun droit d'auteur sur les revues et n'est pas responsable de leur contenu. En règle générale, les droits sont détenus par les éditeurs ou les détenteurs de droits externes. [Voir Informations légales.](#)

### **Terms of use**

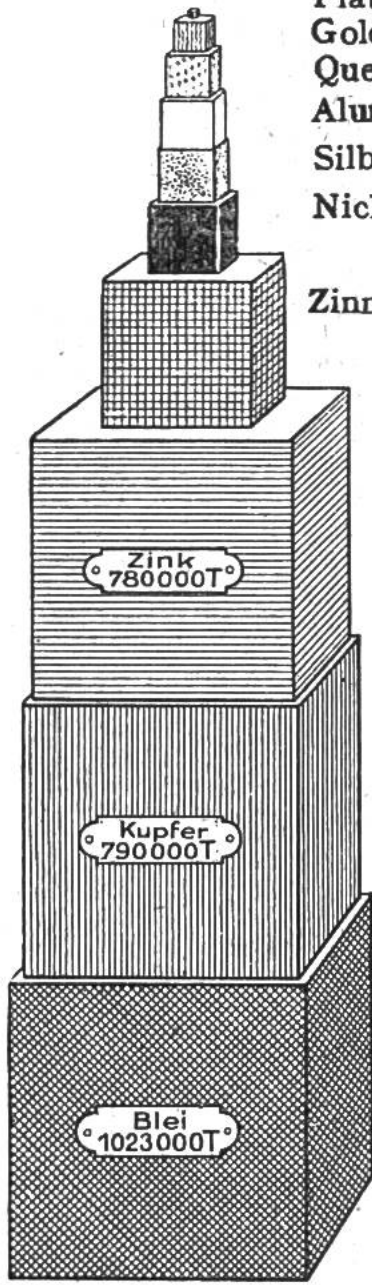
The ETH Library is the provider of the digitised journals. It does not own any copyrights to the journals and is not responsible for their content. The rights usually lie with the publishers or the external rights holders. [See Legal notice.](#)

**Download PDF:** 06.10.2024

**ETH-Bibliothek Zürich, E-Periodica, <https://www.e-periodica.ch>**

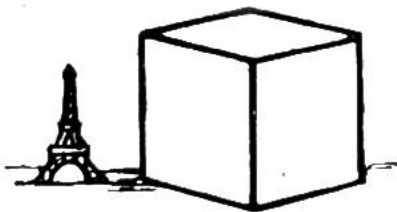
# Mineralproduktion der Erde in einem Jahre.

|            |          |
|------------|----------|
| Platin     | 8 T      |
| Gold       | 655 T    |
| Quecksilb. | 3800 T   |
| Alumin.    | 6000 T   |
| Silber     | 6058 T   |
| Nickel     | 12000 T  |
| Zinn.      | 113000 T |

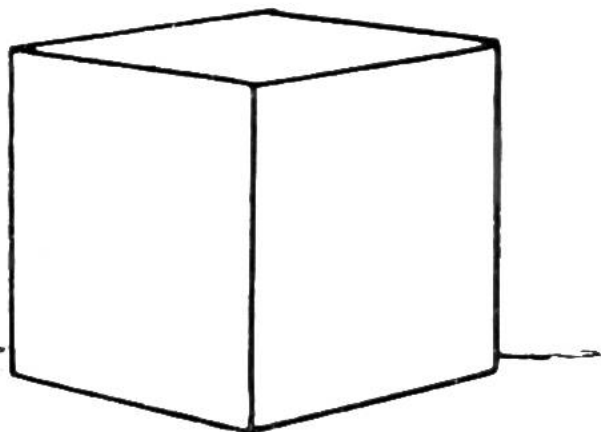


**Eisenproduktion**  
48 Millionen Tonnen.

**Kohlenproduktion**  
1068 Mill. Tonnen.



Jährliche Eisenproduktion  
verglichen mit dem  
300 Meter hohen Eiffelturm.



Jährliche Kohlenproduktion  
verglichen mit der 137 Meter  
hohen Cheopspyramide.

## Kohlen.

Hauptproduktionsländer.  
Zahlen = Mill. Tonnen.

|                     |     |
|---------------------|-----|
| Ver. St. v. Amerika | 377 |
| Grossbritannien     | 265 |
| Deutschland         | 215 |
| Oesterreich-Ungarn  | 49  |
| Frankreich          | 37  |
| Russlan             | 25  |
| Belgien             | 23  |
| Japan               | 14  |

## Eisen.

Hauptproduktionsländer. Zahlen = Mill. Tonnen.

|                 |      |                |     |
|-----------------|------|----------------|-----|
| Ver. St. v. Am. | 16,2 | Frankreich     | 3,6 |
| Deutschland     | 6,7  | Russland       | 2,8 |
| Grossbritan.    | 5,5  | Luxemburg      | 2,1 |
| Spanien         | 4,2  | Oester.-Ungarn | 1,9 |

## Gold.

Hauptproduktionsländer. Zahlen = Tonnen.

|                 |     |             |    |
|-----------------|-----|-------------|----|
| Transvaal       | 220 | Rhodesia    | 19 |
| Ver. St. v. Am. | 143 | Indien      | 16 |
| Australien      | 97  | Canada      | 15 |
| Russland        | 41  | Neu-Seeland | 15 |
| Mexiko          | 25  | Goldküste   | 9  |