

**Zeitschrift:** Pestalozzi-Kalender  
**Band:** 11 (1918)  
**Heft:** [1]: Schülerinnen  
  
**Rubrik:** Bade-Anzug für Mädchen

### **Nutzungsbedingungen**

Die ETH-Bibliothek ist die Anbieterin der digitalisierten Zeitschriften. Sie besitzt keine Urheberrechte an den Zeitschriften und ist nicht verantwortlich für deren Inhalte. Die Rechte liegen in der Regel bei den Herausgebern beziehungsweise den externen Rechteinhabern. [Siehe Rechtliche Hinweise.](#)

### **Conditions d'utilisation**

L'ETH Library est le fournisseur des revues numérisées. Elle ne détient aucun droit d'auteur sur les revues et n'est pas responsable de leur contenu. En règle générale, les droits sont détenus par les éditeurs ou les détenteurs de droits externes. [Voir Informations légales.](#)

### **Terms of use**

The ETH Library is the provider of the digitised journals. It does not own any copyrights to the journals and is not responsible for their content. The rights usually lie with the publishers or the external rights holders. [See Legal notice.](#)

**Download PDF:** 06.10.2024

**ETH-Bibliothek Zürich, E-Periodica, <https://www.e-periodica.ch>**

Quatschfalte entsteht. Dann verbindet ihr die beiden Teile mit englischen Nähten und macht unten an der Schürze den Saum. An der Passe näht ihr zuerst auf der linken Seite die Vorder- und Rückenachsel und dann die beiden erhaltenen Teile dem Halsausschnitt und der hintern Mitte nach zusammen. Nun schiebt ihr die Schürze zwischen die Passe. Nachdem die Ärmel mit englischen Nähten zusammengenäht und mit dem Handbündchen versehen sind, werden dieselben so eingesetzt, dass die Ärmelnaht auf den am Vorderteil-Muster bezeichneten Punkt fällt. Der Gürtel wird durch zwei an der Seitennaht angebrachte Schleifchen gezogen.

---

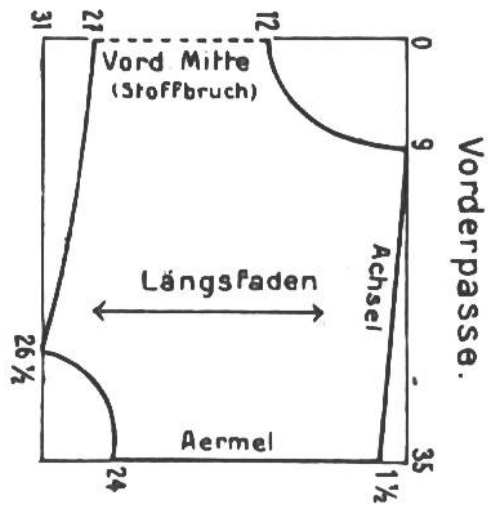
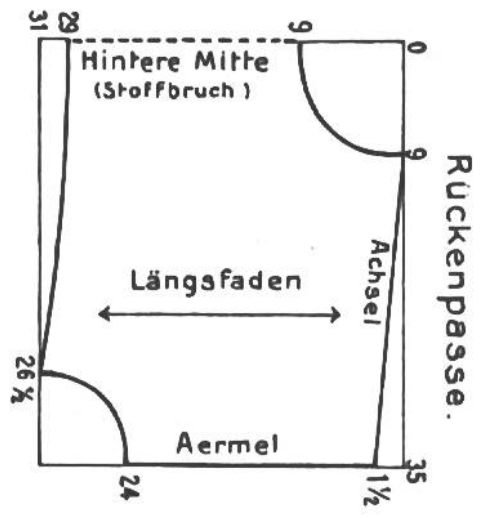
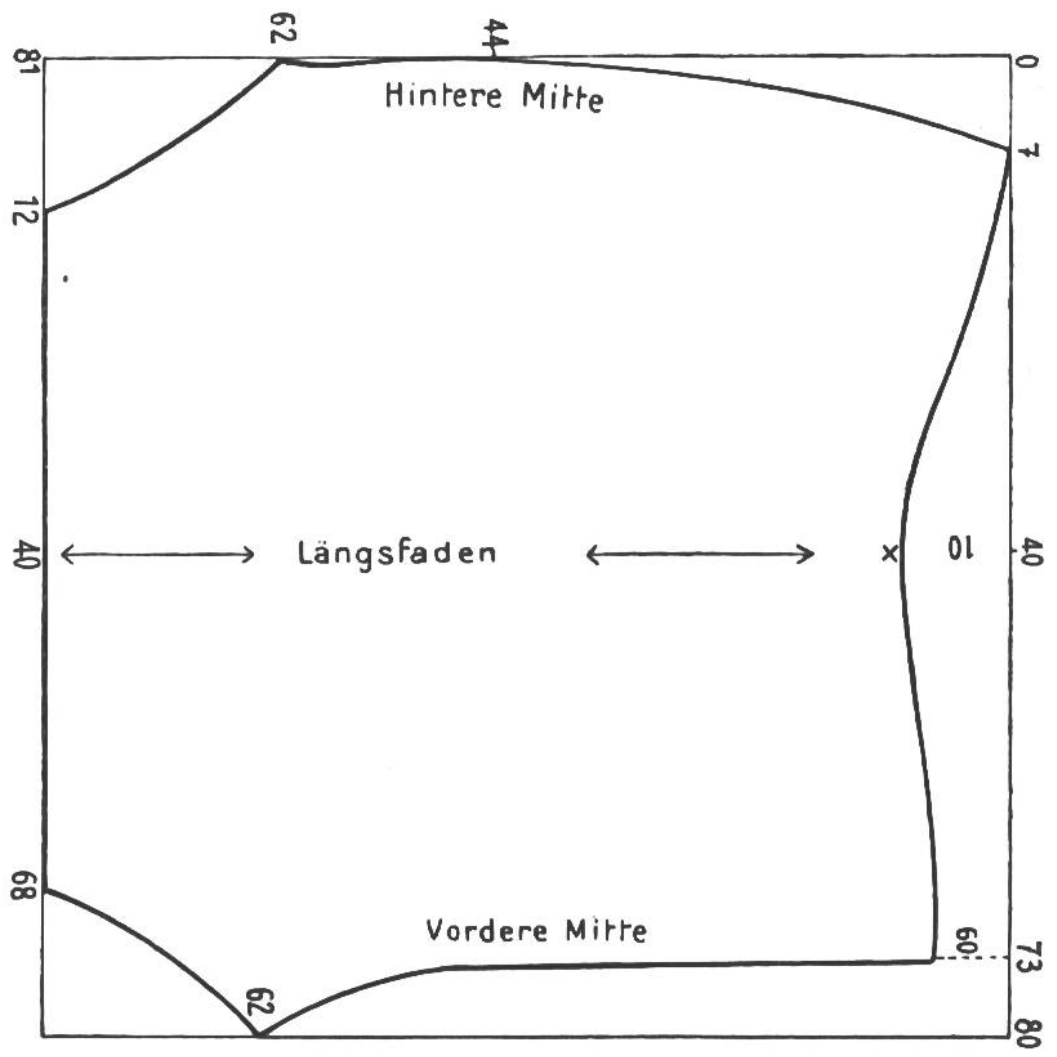
## BADE-ANZUG FÜR MÄDCHEN.

Erforderlicher Stoff =  $2\frac{1}{2}$  m bei 75–80 cm Stoffbreite und dazu 30 cm Garniturstoff.

Zu diesem Badeanzug wird gestreifter Barchent verwendet und zum Garnieren einfarbige Satinette in derselben Farbe wie die dunkeln Streifchen im Barchent. Das Muster wird genau nach der angegebenen Skizze gezeichnet. Zuerst wird ein Rechteck erstellt, das genau den angegebenen Massen entspricht. Man trägt die Masse ab, indem man, von Punkt O beginnend, nach rechts auf der wagrechten und nach unten auf der senkrechten Linie die vorgeschriebene Zentimeterzahl angibt. Da dies nicht genügt, denkt man sich den Punkt O rechts oben und auch links unten und misst nun von diesen beiden Punkten die vorgeschriebenen Abstände ab.

Der Stoff wird nun genau nach den Angaben auf der Muster-Skizze zugeschnitten. Auf der Achsel müssen 3 cm für die Säume zugegeben werden; alle andern Nähte sind im Muster inbegriffen. Das Beinkleid wird mit englischen Nähten zusammengefügt. Dann wird die Vorder- und Rückenpasse mit ebensolchen Nähten unter dem Arm verbunden. Auf der Achsel werden  $2\frac{1}{2}$  cm breite Säume gemacht. Nachdem die Passe der untern Kante nach eingeschlagen und mit einem Liséré versehen worden ist, wird dieselbe auf das eingezogene Beinkleid gesteppt. Der Garniturstoff wird in 5 cm breite Schrägstreifen geschnitten und

# Badkostüm.





Badeanzug.

überstürzt auf die rechte Seite hinunter [gesteppt. Der Badeanzug schliesst auf der Achsel mit vier Knopflöchern und mit Satinette überzogenen Knöpfen.

### PERL-ARBEITEN.

Dieses Jahr bringen wir eine neue Handarbeit, die sich hübsch ausnimmt und nicht zu viel Geduld erfordert. Es ist die Perlarbeit, die gegenwärtig sehr viel Verwendung findet als Kleidergarnitur, Hutschmuck, Lampenbehang, für Täschchen, Kinder-Halsketten, Armspangen usw. Wir haben für