

Zeitschrift: Pestalozzi-Kalender

Band: 18 (1925)

Heft: [2]: Schüler

Rubrik: Grösse und Einwohnerzahl der europäischen Staaten

Nutzungsbedingungen

Die ETH-Bibliothek ist die Anbieterin der digitalisierten Zeitschriften. Sie besitzt keine Urheberrechte an den Zeitschriften und ist nicht verantwortlich für deren Inhalte. Die Rechte liegen in der Regel bei den Herausgebern beziehungsweise den externen Rechteinhabern. [Siehe Rechtliche Hinweise.](#)

Conditions d'utilisation

L'ETH Library est le fournisseur des revues numérisées. Elle ne détient aucun droit d'auteur sur les revues et n'est pas responsable de leur contenu. En règle générale, les droits sont détenus par les éditeurs ou les détenteurs de droits externes. [Voir Informations légales.](#)

Terms of use

The ETH Library is the provider of the digitised journals. It does not own any copyrights to the journals and is not responsible for their content. The rights usually lie with the publishers or the external rights holders. [See Legal notice.](#)

Download PDF: 06.10.2024

ETH-Bibliothek Zürich, E-Periodica, <https://www.e-periodica.ch>

Größe und Einwohnerzahl der europäischen Staaten.

Neben den nachstehend aufgeführten 30 souveränen Staaten (Irland ist nur als Dominion mit dem britischen Weltreich, Island nur durch Personalunion mit Dänemark verbunden) existieren noch einige Gebiete unter der Oberhoheit des Völkerbundes (Saargebiet: 1900 km² mit 676,000 Einwohnern, Danzig 1900 km² mit 357,000 Einwohnern) und einige Kleinstaaten (Simone mit 65,000, Monaco mit 23,000, San Marino mit 12,000, Liechtenstein mit 11,000 und Andorra mit 5000 Einwohnern). Kolonialgebiete in Europa besitzen England (Gibraltar und Malta, zusammen 300 km² mit 232,000 Einwohnern) und Italien (Rhodos und Dodekanes, zusammen 2600 km² mit 100,000 Einwohnern).

Ganz Europa zählt heute 442,5 Millionen Menschen, während es bei Beginn des Weltkrieges 467,5 Millionen waren. Der Rückgang beträgt also 25 Millionen.



Rußland (europ.)

Größe .. 4,131,600 km²
 Bevölkerung 93,135,000
 Einw. auf 1 km² ... 23

Frankreich

Größe 551,000 km²
 Bevölkerung 39,402,000
 Einw. auf 1 km² ... 72

Spanien

Größe 506,700 km²
 Bevölkerung 21,303,000
 Einw. auf 1 km² ... 40



Deutschland













Größe 470,200 km²
 Bevölkerung 59,183,000
 Einw. auf 1 km² .. 126













Schweden

Größe 448,300 km²
 Bevölkerung 5,954,000
 Einw. auf 1 km² ... 13

Finnland

Größe 387,600 km²
 Bevölkerung 3,403,000
 Einw. auf 1 km² 9


		
<p>Polen Größe 385,300 km² Bevölkerung 27,160,000 Einw. auf 1 km² ... 70</p>	<p>Norwegen Größe 323,800 km² Bevölkerung 2,650,000 Einw. auf 1 km² 8</p>	<p>Italien Größe 312,600 km² Bevölkerung 38,836,000 Einw. auf 1 km² .. 124</p>
		
<p>Rumänien Größe 294,200 km² Bevölkerung 16,262,000 Einw. auf 1 km² ... 52</p>	<p>Südslawien Größe 249,000 km² Bevölkerung 12,017,000 Einw. auf 1 km² ... 48</p>	<p>England Größe 244,100 km² Bevölkerung 44,318,000 Einw. auf 1 km² .. 182</p>
		
<p>Tschecho-Slowakei Größe 140,500 km² Bevölkerung 13,602,000 Einw. auf 1 km² ... 97</p>	<p>Griechenland Größe 128,700 km² Bevölkerung 5,152,000 Einw. auf 1 km² ... 40</p>	<p>Bulgarien Größe 103,200 km² Bevölkerung 4,861,000 Einw. auf 1 km² ... 47</p>
		
<p>Island Größe 102,800 km² Bevölkerung 95,000 Einw. auf 1 km² 1</p>	<p>Ungarn Größe 92,700 km² Bevölkerung 7,946,000 Einw. auf 1 km² ... 86</p>	<p>Portugal Größe 91,900 km² Bevölkerung 6,399,000 Einw. auf 1 km² ... 70</p>

		
Österreich Größe 84,000 km ² Bevölkerung 6,428,000 Einw. auf 1 km ² ... 77	Irland Größe 69,400 km ² Bevölkerung 3,216,000 Einw. auf 1 km ² ... 46	Lettland Größe 65,800 km ² Bevölkerung 1,864,000 Einw. auf 1 km ² ... 28
		
Litauen Größe 58,700 km ² Bevölkerung 2,546,000 Einw. auf 1 km ² ... 43	Estland Größe 47,600 km ² Bevölkerung 1,109,000 Einw. auf 1 km ² ... 23	Dänemark Größe 44,400 km ² Bevölkerung 3,289,000 Einw. auf 1 km ² ... 74
		
Schweiz Größe 41,300 km ² Bevölkerung 3,880,000 Einw. auf 1 km ² ... 93	Niederlande Größe 34,200 km ² Bevölkerung 6,865,000 Einw. auf 1 km ² ... 205	Albanien Größe 30,800 km ² Bevölkerung ... 890,000 Einw. auf 1 km ² ... 29
		
Belgien Größe 30,400 km ² Bevölkerung 7,462,000 Einw. auf 1 km ² .. 245	Türkei (europ.) Größe 24,000 km ² Bevölkerung 1,500,000 Einw. auf 1 km ² ... 62	Luxemburg Größe 2,600 km ² Bevölkerung ... 264,000 Einw. auf 1 km ² .. 102



Einwohnerzahlen der größten Städte Europas.

1. London	7,476,000	17. Mailand . . .	718,000
2. Paris	4,412,000	18. Kopenhagen.	710,000
3. Berlin	3,804,000	19. Barcelona ..	710,000
4. Wien	1,841,000	20. Petrograd ..	706,000
5. Hamburg . . .	1,218,000	21. Rom	689,000
6. Konstantinop.	1,200,000	22. Prag	677,000
7. Glasgow . . .	1,167,000	23. Amsterdam..	647,000
8. Liverpool . . .	1,116,000	24. Leipzig	636,000
9. Budapest . . .	1,108,000	25. Köln	634,000
10. Moskau	1,028,000	26. Lyon	633,000
11. Birmingham	995,000	27. München . . .	631,000
12. Manchester .	995,000	28. Dresden	588,000
13. Warschau . . .	931,000	29. Marseille . . .	586,000
14. Brüssel	803,000	30. Breslau	528,000
15. Neapel	780,000	31. Turin	517,000
16. Madrid	751,000	32. Rotterdam .	516,000



Die kleinen schwarzen Quadrate stellen die Einwohnerzahl verschiedener Groß-Städte dar. Jedes Quadrat bedeutet 100.000 Einwohner.



Größe und Bevölkerung der Erde.

	km ²	Einwohner	pro km ²
Europa	9 897 150	442 520 000	45
Asien	44 163 670	955 478 000	22
Afrika	30 057 500	138 215 000	5
Amerika	39 000 650	174 844 000	4
Australien u. Ozeanien	8 954 420	7 467 000	0,8
Polargebiete	12 669 500	13 000	—
Zusammen	144 742 890	1 718 537 000	