

**Zeitschrift:** Pestalozzi-Kalender  
**Band:** 20 (1927)  
**Heft:** [2]: Schüler  
  
**Rubrik:** Mineralproduktion der Erde in einem Jahre

### **Nutzungsbedingungen**

Die ETH-Bibliothek ist die Anbieterin der digitalisierten Zeitschriften. Sie besitzt keine Urheberrechte an den Zeitschriften und ist nicht verantwortlich für deren Inhalte. Die Rechte liegen in der Regel bei den Herausgebern beziehungsweise den externen Rechteinhabern. [Siehe Rechtliche Hinweise.](#)

### **Conditions d'utilisation**

L'ETH Library est le fournisseur des revues numérisées. Elle ne détient aucun droit d'auteur sur les revues et n'est pas responsable de leur contenu. En règle générale, les droits sont détenus par les éditeurs ou les détenteurs de droits externes. [Voir Informations légales.](#)

### **Terms of use**

The ETH Library is the provider of the digitised journals. It does not own any copyrights to the journals and is not responsible for their content. The rights usually lie with the publishers or the external rights holders. [See Legal notice.](#)

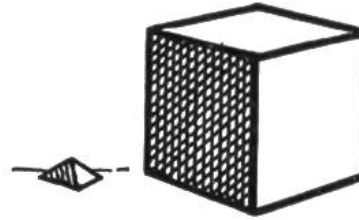
**Download PDF:** 06.10.2024

**ETH-Bibliothek Zürich, E-Periodica, <https://www.e-periodica.ch>**

## Mineralproduktion der Erde in einem Jahre.

**Petroleum...** 61,6 Millionen T  
Hauptproduktionsländer. Die Zahlen bedeuten Millionen Tonnen.

Dereinigte Staaten .....	42,5
Mexiko .....	6,4
Rußland .....	3,2
Persien .....	2
Venezuela .....	1,3
Niederländisch Indien .....	1
Rumänien .....	0,9


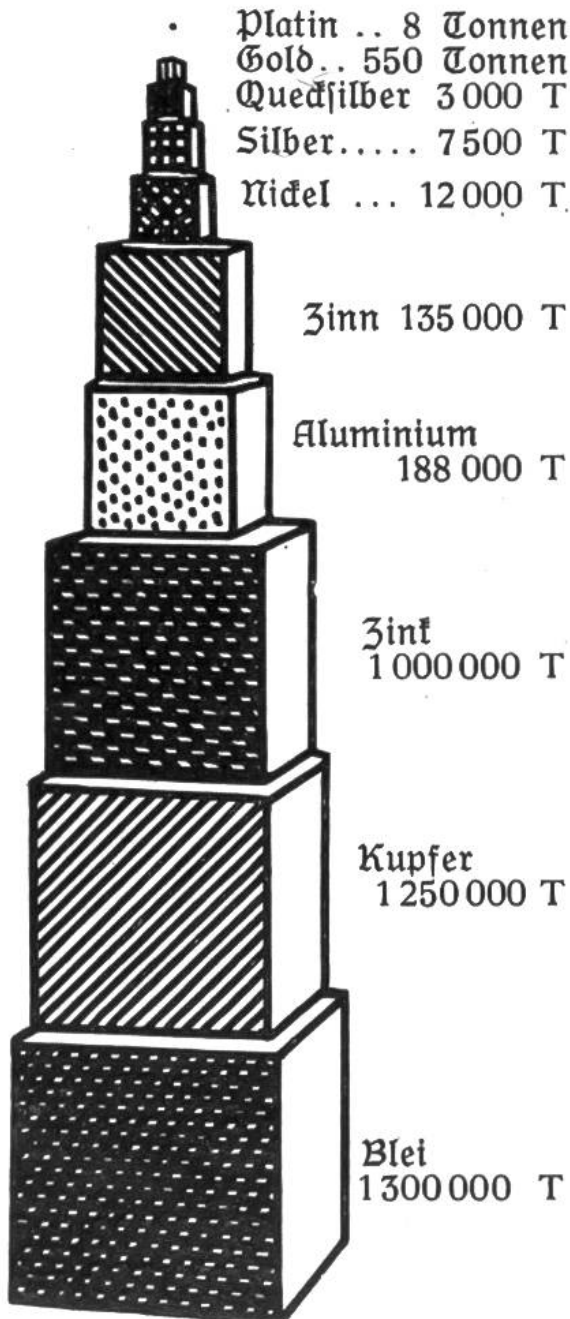


Jährliche Kohlenproduktion verglichen mit der 137 Meter hohen Cheopspyramide.

**Kohlen** .... 1 170 Millionen T  
Hauptproduktionsländer. Die Zahlen bedeuten Millionen Tonnen.

Dereinigte Staaten .....	530
Großbritannien .....	270
Deutschland .....	230
Frankreich .....	50
Japan .....	27
Belgien .....	23
Rußland .....	13

### Metall-Produktion.



Jährliche Eisenproduktion verglichen mit dem 300 Meter hohen Eiffelturm.

**Stahl** ..... 89 Millionen T  
**Guß Eisen** ..... 75 Millionen T  
Hauptproduktionsländer. Die Zahlen bedeuten Millionen Tonnen.

	Guß Eisen	Stahl
Derein. Staaten .	36	45
Deutschland .....	10	12,5
Frankreich .....	8,3	7,3
Großbritannien .	6,5	7,5
Belgien .....	2,6	2,5
Luxemburg .....	2,3	2
Rußland .....	1,3	1,8
Italien .....		1,6
Saargebiet(Sarre)		1,6
Spanien .....	0,5	0,6

**Gold.** Hauptproduktionsländer. Die Zahlen bedeuten Tonnen.  
Transvaal . 300 D. St. v. Am. 76  
Kanada ... 45 Australien u.  
Mexiko ... 25 Neuseeland . 25  
Rhodesia .. 18 Indien ..... 18