

# Statistik

Objektyp: **Group**

Zeitschrift: **Pestalozzi-Kalender**

Band (Jahr): **66 (1973)**

PDF erstellt am: **20.07.2024**

## **Nutzungsbedingungen**

Die ETH-Bibliothek ist Anbieterin der digitalisierten Zeitschriften. Sie besitzt keine Urheberrechte an den Inhalten der Zeitschriften. Die Rechte liegen in der Regel bei den Herausgebern.


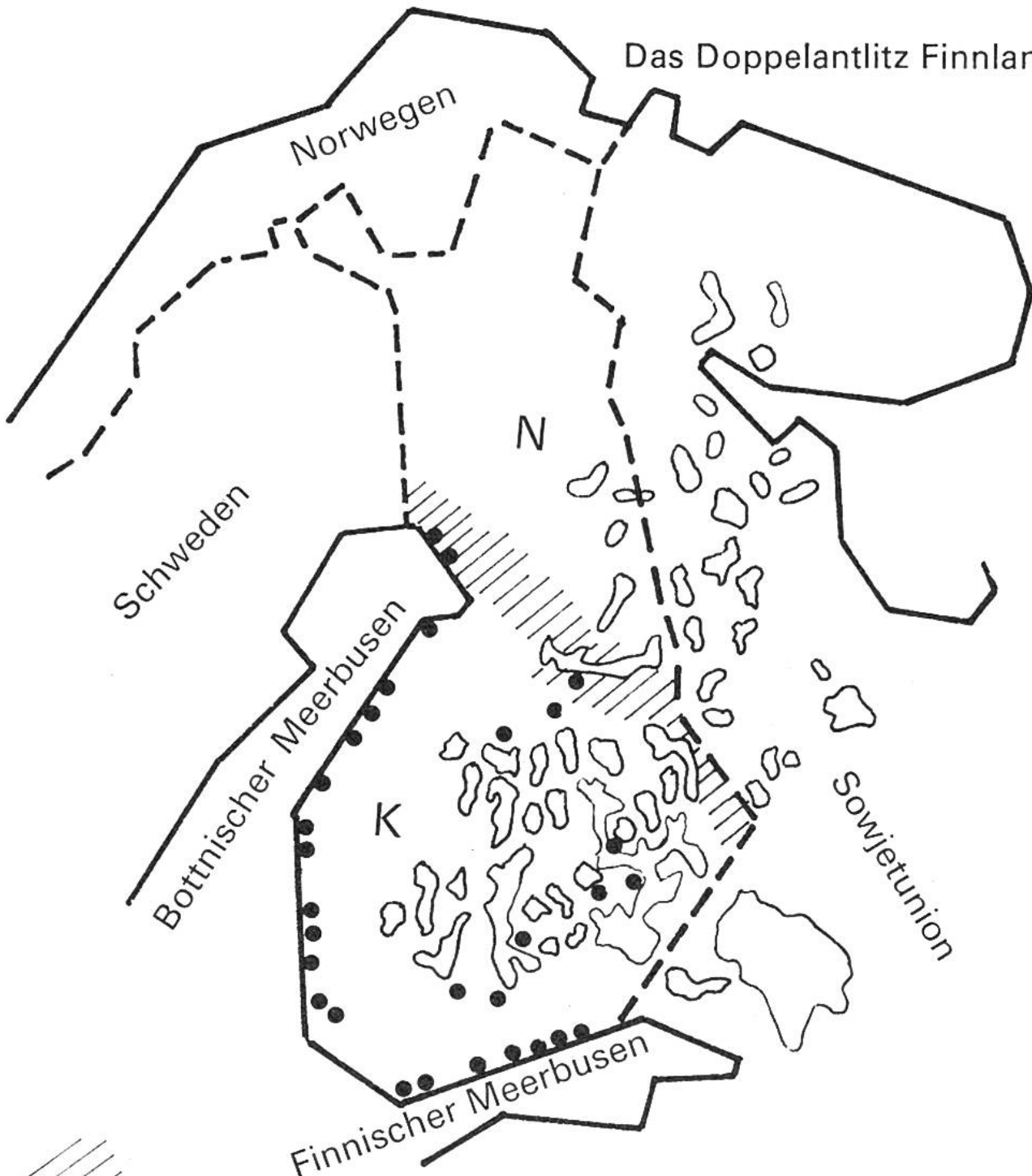
Die auf der Plattform e-periodica veröffentlichten Dokumente stehen für nicht-kommerzielle Zwecke in Lehre und Forschung sowie für die private Nutzung frei zur Verfügung. Einzelne Dateien oder Ausdrucke aus diesem Angebot können zusammen mit diesen Nutzungsbedingungen und den korrekten Herkunftsbezeichnungen weitergegeben werden.

Das Veröffentlichen von Bildern in Print- und Online-Publikationen ist nur mit vorheriger Genehmigung der Rechteinhaber erlaubt. Die systematische Speicherung von Teilen des elektronischen Angebots auf anderen Servern bedarf ebenfalls des schriftlichen Einverständnisses der Rechteinhaber.

## **Haftungsausschluss**

Alle Angaben erfolgen ohne Gewähr für Vollständigkeit oder Richtigkeit. Es wird keine Haftung übernommen für Schäden durch die Verwendung von Informationen aus diesem Online-Angebot oder durch das Fehlen von Informationen. Dies gilt auch für Inhalte Dritter, die über dieses Angebot zugänglich sind.

# Das Doppelantlitz Finnlands



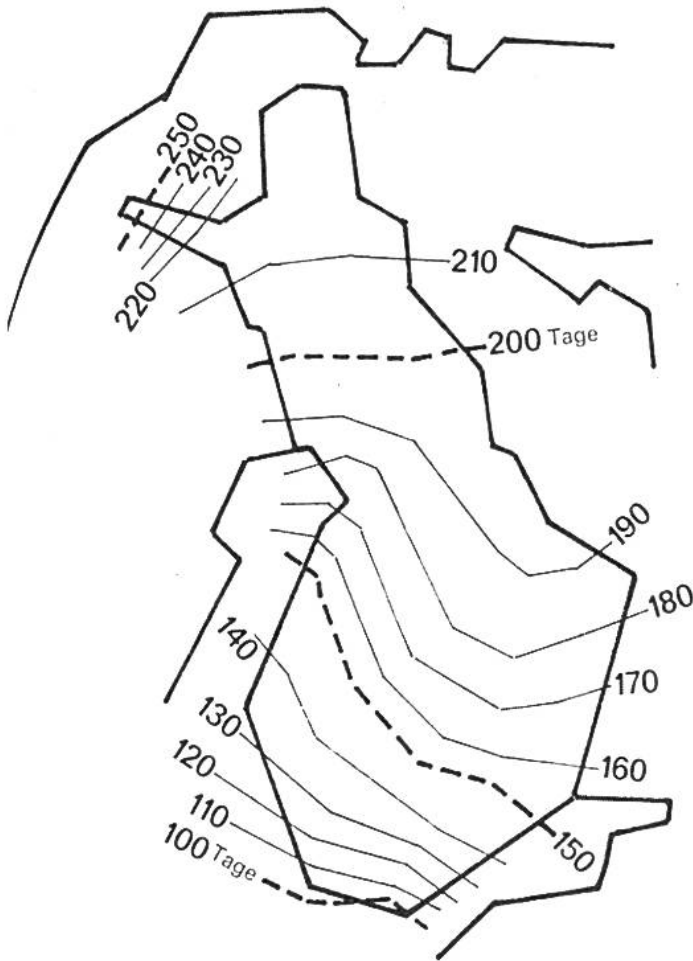
Grenzraum zwischen Kultur- und Natur-Finnland

● Städtische Siedlungen

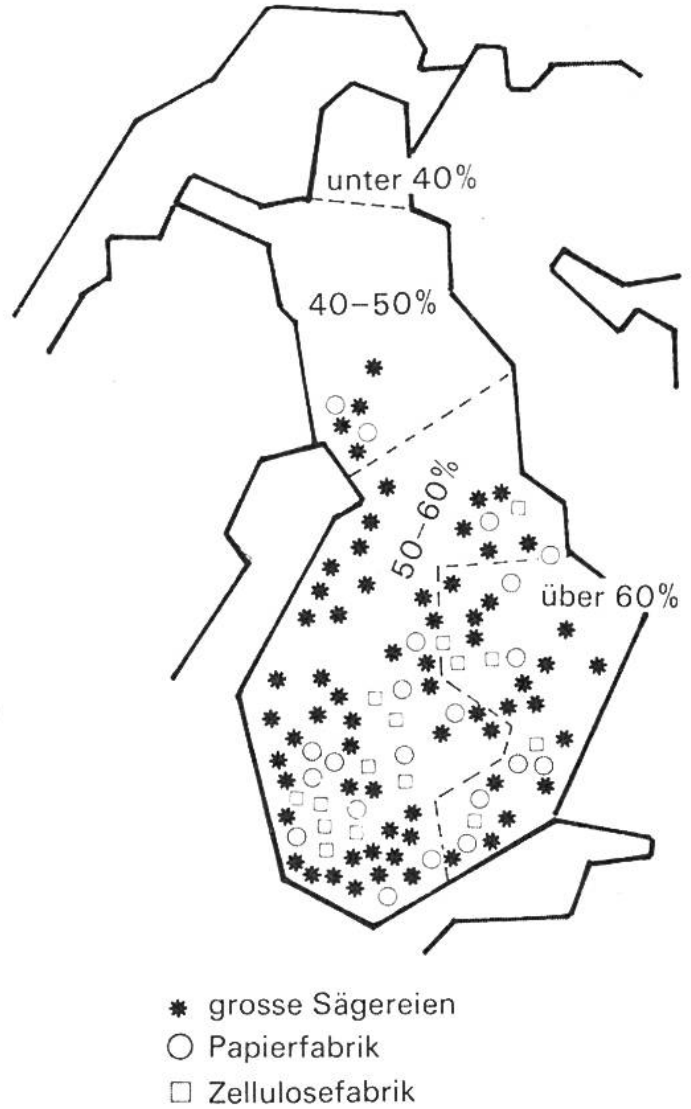
**Kultur-Finnland**  
klimatisch begünstigt  
dichtere Besiedlung  
zahlreiche Städte und Kleinstädte  
vielseitige Landwirtschaft  
Forstwirtschaft  
rege Industrie

**Natur-Finnland**  
klimatisch benachteiligt  
dünnere Besiedlung  
keine eigentlichen Städte  
grosse Flächen kaum berührter Naturlandschaft  
Wald, Tundra, Moore

Die durchschnittliche Dauer der Schneebedeckung ist ein Mass für Länge und Härte des finnischen Winters.



Der Wald, «das grüne Gold Finnlands».



Waldbedeckung: Die Prozentzahlen geben den Anteil der Waldbedeckung in den verschiedenen Teilen Finnlands an.

Gesamte Staatsfläche: 337 000 km<sup>2</sup> (=8½ mal die Schweiz).

Wälder, Seen und Moore, die charakteristischen Landschaftsmerkmale Finnlands, nehmen zusammen 90% der Staatsfläche ein.

