

**Zeitschrift:** Schatzkästlein : Pestalozzi-Kalender

**Band:** - (1938)

**Rubrik:** Woher bezieht die Schweiz wichtige Produkte?

### **Nutzungsbedingungen**

Die ETH-Bibliothek ist die Anbieterin der digitalisierten Zeitschriften. Sie besitzt keine Urheberrechte an den Zeitschriften und ist nicht verantwortlich für deren Inhalte. Die Rechte liegen in der Regel bei den Herausgebern beziehungsweise den externen Rechteinhabern. [Siehe Rechtliche Hinweise.](#)

### **Conditions d'utilisation**

L'ETH Library est le fournisseur des revues numérisées. Elle ne détient aucun droit d'auteur sur les revues et n'est pas responsable de leur contenu. En règle générale, les droits sont détenus par les éditeurs ou les détenteurs de droits externes. [Voir Informations légales.](#)

### **Terms of use**

The ETH Library is the provider of the digitised journals. It does not own any copyrights to the journals and is not responsible for their content. The rights usually lie with the publishers or the external rights holders. [See Legal notice.](#)

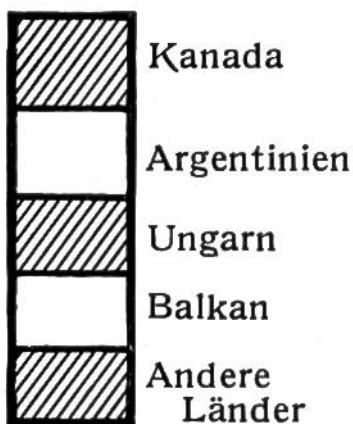
**Download PDF:** 06.10.2024

**ETH-Bibliothek Zürich, E-Periodica, <https://www.e-periodica.ch>**

# WOHER BEZIEHT DIE SCHWEIZ WICHTIGE PRODUKTE?

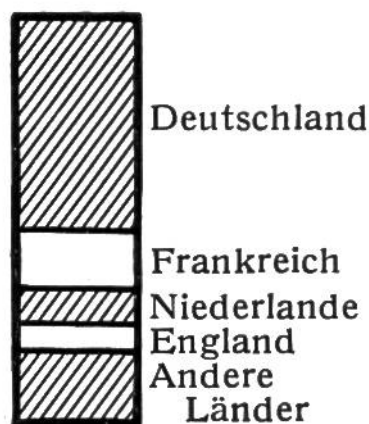
Ganze Säule bedeutet Gesamtbezug im Jahr.

## Getreide



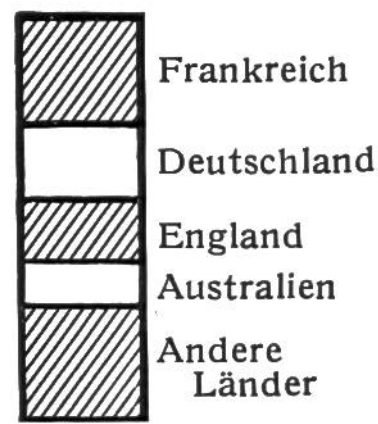
114,6 Mill. Fr. total

## Kohle



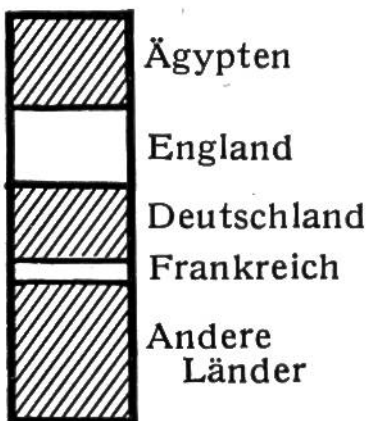
94,2 Mill. Fr. total

## Wolle



84,8 Mill. Fr. total

## Baumwolle



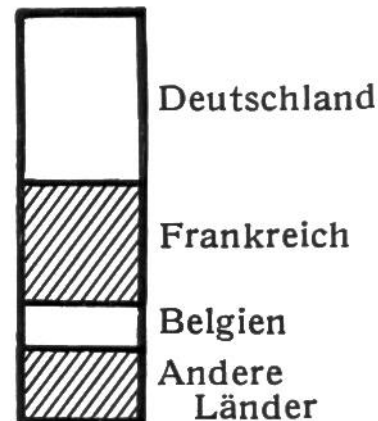
78,5 Mill. Fr. total

## Seide



55,0 Mill. Fr. total

## Roheisen



53,1 Mill. Fr. total

## Landwirtschaft



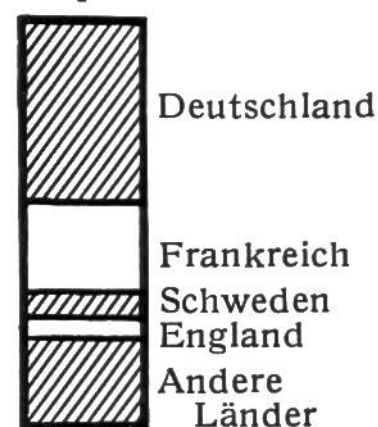
41,7 Mill. Fr. total

## Vieh- u. Geflügel



35,7 Mill. Fr. total

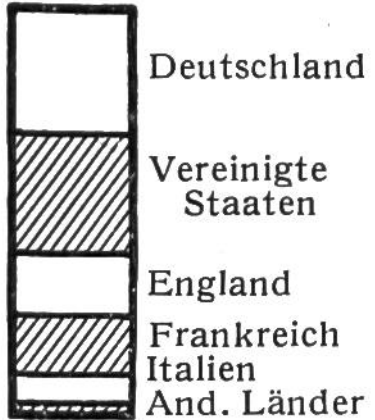
## Papier



35,3 Mill. Fr. total

**Gesamteinfuhr im Jahre 1936:** 1266 Millionen Franken.  
 Rohstoffe: 405,4 Mill. Fr. — Fabrikate: 505,9 Mill. Fr.  
 Lebens-, Genuss- und Futtermittel: 354,8 Millionen Franken.

**Fahrzeuge**



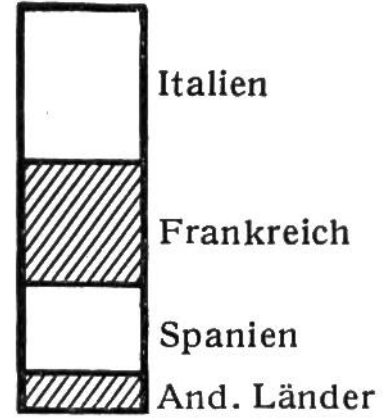
**30,0 Mill. Fr. total**

**Holz**



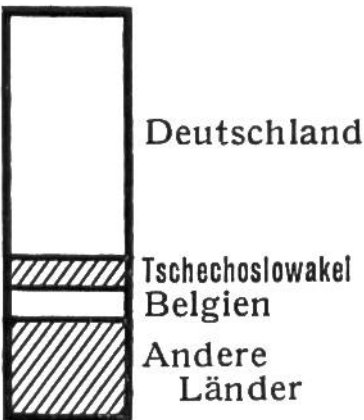
**22,8 Mill. Fr. total**

**Wein**



**22,3 Mill. Fr. total**

**Ton und Glas**



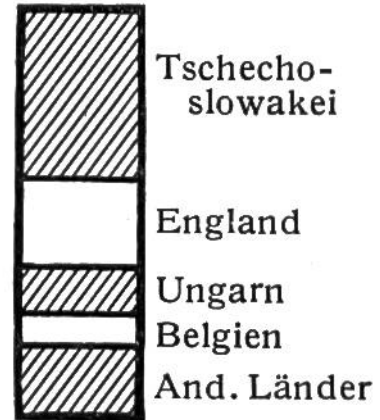
**21,5 Mill. Fr. total**

**Konfektion**



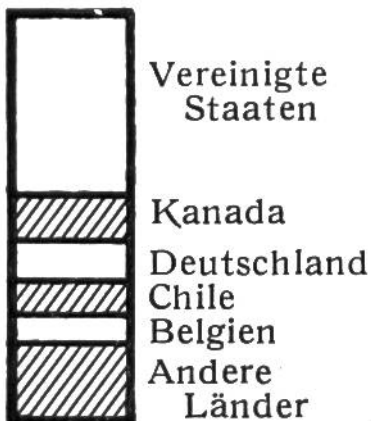
**20,9 Mill. Fr. total**

**Zucker**



**15,8 Mill. Fr. total**

**Kupfer**



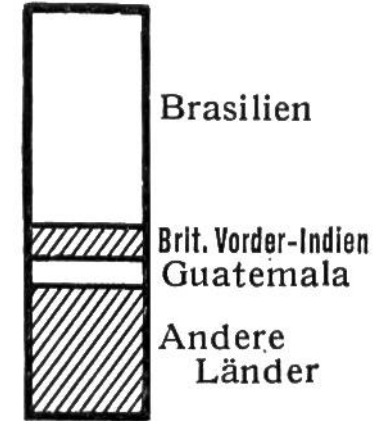
**13,8 Mill. Fr. total**

**Tabak**



**13,2 Mill. Fr. total**

**Kaffee**



**12,1 Mill. Fr. total**