

Exposition de la population aux rayonnements ionisants = Strahlenexposition der Bevölkerung

Objektyp: **Group**

Zeitschrift: **Umweltradioaktivität und Strahlendosen in der Schweiz = Radioactivité de l'environnement et doses de rayonnements en Suisse = Radioattività dell'ambiente e dosi d'irradiazione in Svizzera**

Band (Jahr): - **(2020)**

PDF erstellt am: **08.08.2024**

Nutzungsbedingungen

Die ETH-Bibliothek ist Anbieterin der digitalisierten Zeitschriften. Sie besitzt keine Urheberrechte an den Inhalten der Zeitschriften. Die Rechte liegen in der Regel bei den Herausgebern.

Die auf der Plattform e-periodica veröffentlichten Dokumente stehen für nicht-kommerzielle Zwecke in Lehre und Forschung sowie für die private Nutzung frei zur Verfügung. Einzelne Dateien oder Ausdrucke aus diesem Angebot können zusammen mit diesen Nutzungsbedingungen und den korrekten Herkunftsbezeichnungen weitergegeben werden.

Das Veröffentlichen von Bildern in Print- und Online-Publikationen ist nur mit vorheriger Genehmigung der Rechteinhaber erlaubt. Die systematische Speicherung von Teilen des elektronischen Angebots auf anderen Servern bedarf ebenfalls des schriftlichen Einverständnisses der Rechteinhaber.

Haftungsausschluss

Alle Angaben erfolgen ohne Gewähr für Vollständigkeit oder Richtigkeit. Es wird keine Haftung übernommen für Schäden durch die Verwendung von Informationen aus diesem Online-Angebot oder durch das Fehlen von Informationen. Dies gilt auch für Inhalte Dritter, die über dieses Angebot zugänglich sind.

2020

Chapitre
Kapitel
2

Exposition de la
population aux
rayonnements
ionisants

Strahlenexposition
der Bevölkerung

Expositionskategorien

Ursachen der Strahlenexposition

Strahlenexposition der allgemeinen Bevölkerung

Exposition von Patienten

Catégories d'exposition

Origines de l'exposition aux rayonnements

Exposition aux rayonnements de la population générale

Exposition des patients

2.1

Strahlenexposition der Bevölkerung

S. Estier, P. Steinmann

Sektion Umweltradioaktivität URA / BAG, Bern

Zusammenfassung

Der grösste Anteil an der Strahlenexposition der Bevölkerung stammt vom Radon in Wohnräumen sowie von medizinischen Untersuchungen. Die Bevölkerung ist von diesen Strahlungsquellen unterschiedlich stark betroffen.

Expositionskategorien

Im Strahlenschutz unterscheiden wir drei Kategorien von Strahlenexpositionen:

Die erste Kategorie umfasst die beruflich strahlenexponierten Personen. In der Schweiz wird bei über 100'000 Personen die Strahlenexposition bei der Berufsausübung überwacht; die einen tragen dazu ein Dosimeter, bei den anderen erfolgt eine Berechnung (z.B. beim Flugpersonal). Diese Exposition wird von den Arbeitgebern und den Behörden genau erfasst und kontrolliert und in einem separaten Bericht «Dosimetrie der beruflich strahlenexponierten Personen in der Schweiz» publiziert www.bag.admin.ch/dosimetrie-jb.

Die zweite Kategorie ist die Strahlenexposition der allgemeinen Bevölkerung. Sie umfasst also alle Personen. Anders als bei der beruflichen Exposition werden die Dosen, die die Bevölkerung erhält, nicht individuell erfasst, sondern für die Gesamtbevölkerung ausgewertet. Dies erfolgt auf der Grundlage von Messungen der Radioaktivität in der Umwelt und in Wohnräumen, Umfragen und mathematischen Modellen. Das vorliegende Kapitel erläutert die Ergebnisse dieser Beurteilung der Strahlendosis für die Schweizer Bevölkerung.

Zur dritten Kategorie gehören die Patientinnen und Patienten, die sich einer medizinischen Diagnostik oder Behandlung mit ionisierender Strahlung unterzogen haben. Sie zählen natürlich ebenfalls zur Bevölkerung, aber die

zusätzlichen Dosen aufgrund der medizinischen Exposition sind separat zu betrachten, denn die medizinische Exposition ist gewollt und die Patientin oder der Patient hat einen direkten Nutzen für Gesundheit und Wohlbefinden.

Es handelt sich hier um einen Spezialfall: Die Person, die einer Strahlenexposition ausgesetzt ist, profitiert gleichzeitig direkt davon, beispielsweise von einer genaueren Diagnose.

Ursachen der Strahlenexposition

Die ganze Schweizer Bevölkerung ist permanent ionisierender Strahlung natürlichen und künstlichen Ursprungs ausgesetzt. Die häufige Unterscheidung zwischen natürlichen und künstlichen Quellen erklärt sich nicht mit der geringeren Schädlichkeit natürlicher Quellen. Der Grund ist vielmehr, dass man diese in den meisten Fällen wohl feststellen, aber kaum beeinflussen kann. Es gibt jedoch Ausnahmen, namentlich im Fall von Radon-222. Radongas und seine radioaktiven Folgeprodukte sind zwar natürlichen Ursprungs – verantwortlich für die hohen Strahlendosen der Hausbewohner/innen ist aber ihre Akkumulation in Innenräumen, die aufgrund einer ungünstigen Bauweise diese Akkumulation fördern. Ähnlich verhält es sich etwa mit dem Rauchen oder dem Fliegen, wo die Strahlung natürlichen Ursprungs ist, die von einer bestimmten Person erhaltene Dosis aber direkt mit ihrem Verhalten zusammenhängt.

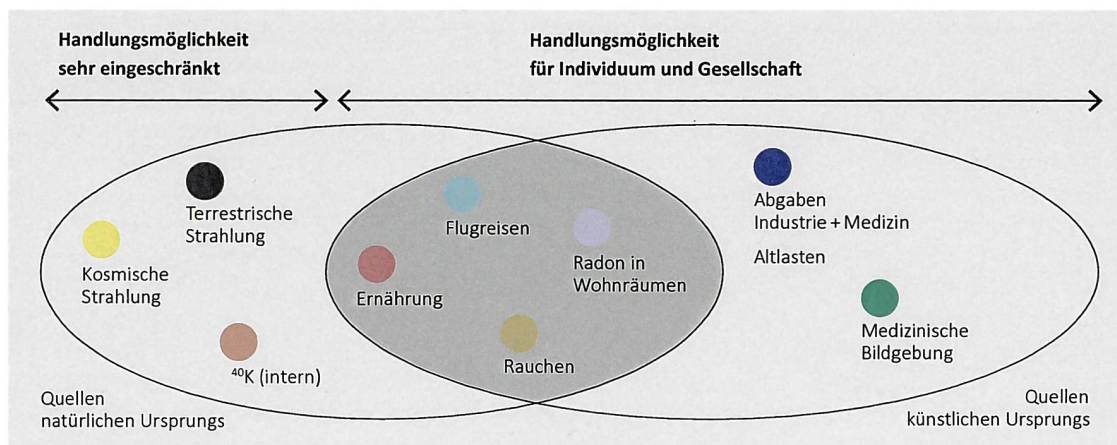


Abbildung 1 :

Die wichtigen Quellen der Strahlenexposition der allgemeinen Bevölkerung, aufgeteilt nach Möglichkeiten der Einflussnahme durch die einzelne Person oder die Gesellschaft. Unterschieden wird zudem zwischen Quellen natürlichen Ursprungs und künstlichen Ursprungs, wobei die Exposition durch einige natürliche Quellen teilweise auch durch menschliches Verhalten beeinflusst wird (dunkler Hintergrund).

Aus Sicht der öffentlichen Gesundheit ist es daher sinnvoller, die Expositionsquellen nicht nach ihrer natürlichen oder künstlichen Ursache, sondern danach zu unterscheiden, welche Möglichkeiten es für den Einzelnen und die Gesellschaft gibt, die Auswirkungen zu beeinflussen.

Abbildung 1 illustriert die hauptsächlichen Quellen der Strahlenexposition, der die Schweizer Bevölkerung ausgesetzt ist (ohne Berücksichtigung der beruflich strahlenexponierten Personen). Die Untersuchungen und Berechnungen zur Abschätzung der durchschnittlichen jährlichen Dosis der Schweizer Bevölkerung, aufgeteilt nach Quelle, und ihre Schwankungsbreiten sind im Jahresbericht «Umweltradioaktivität und Strahlendosen in der Schweiz» ausführlich beschrieben, vgl. www.bag.admin.ch/ura-jb.

Strahlenexposition der allgemeinen Bevölkerung

Exposition gegenüber terrestrischer und kosmischer Strahlung

Die Dosis aufgrund der terrestrischen Strahlung (d.h. Strahlung aus Boden und Fels) macht im Mittel 0.35 mSv pro Jahr aus und hängt von der Zusammensetzung des Untergrundes ab. Die Dosis durch kosmische Strahlung beträgt im Mittel etwa 0.38 mSv pro Jahr. Die kosmische Strahlung nimmt mit der Höhe zu. Deshalb beträgt sie beispielsweise auf 1'500 m über Meer 0.6 mSv pro Jahr. Die Dosen bei Flugreisen in grosser Höhe werden separat behandelt, da sie direkt durch das individuelle Verhalten beeinflusst werden.

Strahlenbelastung durch Nahrungsmittel

Bei der durch Nahrungsmittel verursachten Exposition ist zu unterscheiden zwischen Kalium-40 und den anderen Radionukliden. Kalium-40 ist ein natürliches Radionuklid, das sich im homöostatischen Gleichgewicht befindet: Die Selbstregulierung des Körpers führt zu einer konstanten Konzentration von Kalium-40. Eine Person ist somit unabhängig von ihren Ernährungsgewohnheiten immer gleich stark exponiert. Da Kalium-40 sich vor allem im Muskelgewebe festsetzt, hängt die Dosis durch dieses Nuklid (rund 0.2 mSv pro Jahr) in erster Linie von der Muskelmasse einer Person ab. Weitere Radionuklide in der Nahrung können natürlichen Ursprungs sein (z.B. Radionuklide der natürlichen Zerfallsreihen von Uran und Thorium, wie Polonium-210 und Blei-210) oder künstlichen Ursprungs (z. B. Caesium-137 und Strontium-90). Anders als bei Kalium-40 hängt hier die Exposition direkt von den Ernährungsgewohnheiten ab.

In gewissen Fischen und Meeresfrüchten kann beispielsweise Polonium-210 und Blei-210 angereichert sein, was zu signifikanten zusätzlichen Dosen führen kann. Laut dem französischen Institut für Strahlenschutz und nukleare Sicherheit (IRSN) beträgt die durchschnittliche effektive Dosis der französischen Bevölkerung aufgrund des Konsums von Fisch und Meeresfrüchten 0.13 mSv /Jahr, kann aber bei speziellen Ernährungsgewohnheiten bis zu 2 mSv /Jahr gehen. Bislang wurde dieser spezifische Beitrag bei der Dosisauswertung für die Schweizer Bevölkerung mangels ausreichender Daten nicht berücksichtigt. Der Verzehr von Fisch und Meeresfrüchten ist in der Schweiz zwar rund dreimal tiefer als in Frankreich, trotzdem darf dieser zusätzliche Dosisbeitrag nicht vernachlässigt werden. Zurzeit ist sowohl auf

internationaler Ebene (UNSCEAR) als auch für die Schweiz (BAG) eine Neubeurteilung im Gang. Es ist anzumerken, dass aus gesundheitlicher Sicht, trotz der zusätzlichen Dosen, eine Empfehlung zur Einschränkung des Verzehrs dieser Art von Nahrungsmitteln schwer zu rechtfertigen ist, angesichts ihrer unbestrittenen Ernährungsqualitäten.

Die Dosen durch die Aufnahme von Strontium-90 und/oder Cäsium-137 aus dem Fallout der atmosphärischen Atomtests der 1960er Jahre und im Falle von Cäsium-137 auch aus dem Unfall von Tschernobyl sind heute sehr gering. Die regelmässigen Ganzkörpermessungen an Schulklassen ergeben Dosen durch Inkorporation von Cäsium-137 von weniger als einem Tausendstel mSv pro Jahr. Die Dosis aufgrund des Konsums von Trinkwasser ist auf natürliche Radionuklide zurückzuführen (hauptsächlich Radiumisotope) und liegt deutlich unter 0.1 mSv.

Im Durchschnitt beträgt die Dosis der Schweizer Bevölkerung durch die Aufnahme von Radionukliden über die Nahrung (ohne den Beitrag von Fisch und Meeresfrüchten) rund 0.35 mSv pro Jahr.

Strahlenbelastung durch Radon in Wohnräumen

Radon-222 und seine Folgeprodukte in Wohnräumen liefern den grössten Dosisbeitrag für die Bevölkerung. Diese Nuklide gelangen über die Atemluft in den Körper.

Die internationale Strahlenschutzkommission (ICRP) hat in ihrer Publikation 115 (2010) das Lungenkrebsrisiko aufgrund von Radon neu eingeschätzt und deutlich nach oben korrigiert. In ihrer Publikation 137 (2017) schlägt die ICRP einen neuen Dosiskoeffizienten für Personen am Arbeitsplatz vor, der auch für die Radonexposition der Bevölkerung in Wohnräumen anwendbar ist und mit der Einschätzung aus ICRP 115 (2010) übereinstimmt. Der neue Dosiskoeffizient wurde auf der Basis eines dosimetrischen Modells bestimmt und dient in der Schweiz als Referenz für die Bevölkerung sowie für die Personen am Arbeitsplatz. Folglich beträgt die durchschnittliche «Radondosis» für die Schweizer Bevölkerung mit dem neuen Dosiskoeffizienten etwa 3.3 mSv pro Jahr. Der angegebene Mittelwert leitet sich aus der durchschnittlichen Radonkonzentration in Gebäuden von 75 Bq/m³ ab (diese wird zukünftig neu berechnet). Jedoch ist die Radonbelastung der Bevölkerung nicht einheitlich bzw. der Bereich der gemessenen Werte sehr gross. Es sind z. B. Spitzenwerte von mehreren Tausend Bq/m³ gemessen worden.

Der wissenschaftliche Ausschuss der Vereinten Nationen für die Auswirkungen radioaktiver Strahlung (UNSCEAR) empfiehlt allerdings nach seiner jüngsten Bewertung die Beibehaltung eines Dosiskoeffizienten, der deutlich niedriger ist als derjenige der ICRP. Diese Koeffizienten werden im Rahmen des UNSCEAR-Mandats zu Vergleichszwecken bei der Bewertung der weltweiten Bevölkerungsexposition verwendet. Die durchschnittliche «Radondosis» der Schweizer Bevölkerung mit dem UNSCEAR Dosiskoeffizient würde bei etwa 1.9 mSv pro Jahr liegen.

Strahlenbelastung durch Rauchen

Während die gesundheitsschädigende Wirkung des Tabakkonsums allgemein bekannt ist, ist vielen Menschen nicht bewusst, dass Rauchen auch eine zusätzliche Exposition gegenüber ionisierender Strahlung darstellt. Bei Raucherinnen und Rauchern führt das Inhalieren von natürlichen Radionukliden, wie Polonium-210 und Blei-210, die in den Tabakblättern enthalten sind, zu einer zusätzlichen Strahlendosis, verglichen mit Nichtraucherinnen und Nichtrauchern. Gemäss neueren Studien liegt der Mittelwert für die effektive Dosis beim Rauchen von 20 Zigaretten täglich bei 0.26 mSv pro Jahr. Im Jahr 2016 rauchten 25.3% der Schweizer Bevölkerung über 15 Jahre gelegentlich (1.2 Zigaretten/Tag) oder täglich (13.6 Zigaretten/Tag). Das entspricht im Durchschnitt 2.5 Zigaretten pro Tag und Einwohner/in und somit einer durchschnittlichen effektiven Dosis von 0.03 mSv/Jahr pro Einwohner/in über 15 Jahre wegen Rauchens.

Strahlenbelastung durch Flugreisen

Da die kosmische Strahlung mit der Höhe zunimmt – in 10'000 m Höhe ist sie rund 100-mal stärker als auf 500 m über Meer – sind Personen, die mit dem Flugzeug reisen, einer zusätzlichen Strahlenexposition ausgesetzt. Im Gegensatz zur permanenten Exposition im Lebensraum am Boden hängt diese zusätzliche Exposition direkt mit dem Verhalten einer Person zusammen und wird hier deshalb separat behandelt. Im Jahr 2015 (neueste verfügbare Daten) legten die Schweizerinnen und Schweizer im Schnitt 9'000 km im Flugzeug zurück. Die daraus resultierende Dosis pro Einwohner/ in liegt zwischen 0.03 und 0.07 mSv/Jahr, je nach absolvierten Strecken. Die Dosen sind bei Routen, die in der Nähe der Pole verlaufen, höher als bei Routen in Äquatornähe. Für das Fluggpersonal kann die zusätzliche Dosis durch kosmische Strahlung mehrere mSv pro Jahr erreichen.

Exposition gegenüber Abgaben aus Industrie, Forschung und Medizin und gegenüber radiologischen Altlasten (Kernwaffentests und Reaktorunfälle, Radium aus der Uhrenindustrie)

Zu den bisher erwähnten Strahlendosen kommt ein geringer Beitrag von ≤ 0.1 mSv pro Jahr aus den Expositionen gegenüber Abgaben radioaktiver Stoffe an die Umwelt durch Kernkraftwerke, Industriebetriebe, Forschungszentren und Spitaler sowie gegenüber von kunstlichen Radionukliden in der Umwelt. Die Emissionen radioaktiver Stoffe uber Abluft und Abwasser aus Kernkraftwerken, Industriebetrieben und Forschungszentren ergeben bei Personen, die in unmittelbarer Naher wohnen, Dosen von hochstens einem Hundertstel mSv pro Jahr. Der Dosisgrenzwert fur die Bevolkerung in geplanten Expositionssituationen liegt bei 1 mSv pro Jahr und gilt hauptsachlich fur diese Komponente der Exposition.

Zu den radiologischen Altlasten gehort der radioaktive Fallout als Folge des Reaktorunfalls von Tschernobyl im April 1986 und der oberirdischen Kernwaffenversuche in den fruhen 1960er Jahren; diese Beitrage verursachen

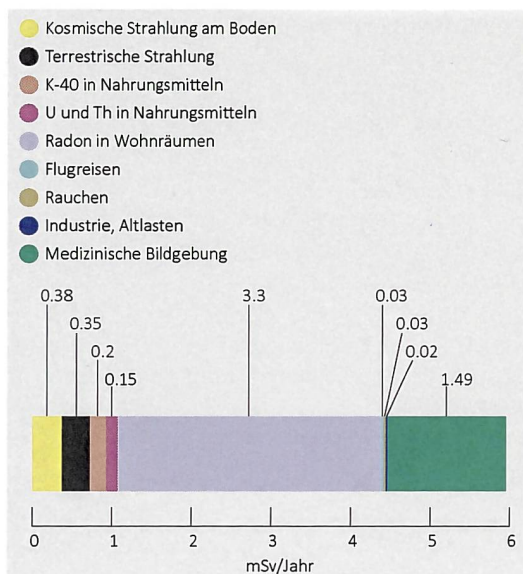


Abbildung 2:
Durchschnittliche Beiträge zur effektiven Dosis pro Jahr und Einwohner/in der Schweiz in mSv.

heute nur noch eine Dosis von wenigen Hundertstel mSv pro Jahr. Die Dosis durch die Ausbreitung von radioaktiven Stoffen nach dem Reaktorunfall in Fukushima 2011 ist in der Schweiz vernachlässigbar. Derzeit läuft ein Aktionsplan zur Sanierung von Liegenschaften, die mit Radium kontaminiert sind, das bis in die 1960er Jahre in der Uhrenindustrie verwendet wurde. Über 100 Liegenschaften sind bereits saniert worden, wodurch im Schnitt eine zusätzliche Dosis von 3 mSv pro Jahr für die Bewohnerinnen und Bewohner vermieden wird.

Exposition von Patientinnen und Patienten

Strahlenbelastung durch medizinische Diagnostik

Die Dosis aufgrund medizinischer Anwendungen (medizinische Bildgebung) beträgt gemäss Auswertung der Erhebung von 2018 auf die gesamte Bevölkerung umgerechnet 1.49 mSv/Jahr pro Person (einschliesslich des Beitrags der nuklearmedizinischen Diagnostik von 0.11 mSv). Im Vergleich zur Zwischenerhebung von 2013 hat sich die Dosis stabilisiert. Mehr als zwei Drittel der Strahlendosis in der Röntgendiagnostik sind durch computertomografische (CT) Untersuchungen verursacht. Wie beim Radon ist die Belastung durch die medizinische Diagnostik ungleichmässig verteilt: So wird geschätzt, dass 1.7 Patienten pro 1'000 Einwohnerinnen und Einwohner über einen Zeitraum von fünf Jahren eine kumulierte effektive Dosis von

mehr als 100 mSv¹ durch CT- Untersuchungen erhalten. Dabei ist allerdings zu erwähnen, dass die Mehrheit der Patientinnen und Patienten diese hohen Dosen in fortgeschrittenem Alter erhalten.

Bilanz der Strahlenexposition der Schweizer Bevölkerung

Durchschnittliche Exposition

Die durchschnittlichen Beiträge der oben aufgeführten Expositionsquellen sind in Abbildung 2 zusammengefasst. Die durchschnittliche effektive Dosis, die die Schweizer Bevölkerung aus allen Expositionsquellen zusammen erhält, beläuft sich auf rund 6 mSv/Jahr.

Variabilität der Exposition

Die Mittelwerte der Exposition geben alleine kein repräsentatives Bild der realen Exposition der Einwohnerinnen und Einwohner der Schweiz, da bestimmte Beiträge zur Strahlenbelastung von Person zu Person sehr stark variieren können. Am ausgeprägtesten ist dies bei medizinischen Exposition von Patientinnen und Patienten der Fall. Beispielsweise beträgt die durchschnittliche effektive Dosis der häufigsten CT-Untersuchungen an Abdomen und Oberbauch ungefähr 12 mSv. Die durchschnittliche Dosis der Patientenexposition von 1.49 mSv ist folglich wenig repräsentativ für die individuell erhaltenen Dosen der betroffenen Patienten.

Um ein Gesamtbild der Strahlenbelastung der Schweizer Bevölkerung zu erhalten, ist es folglich wichtig, die individuellen Voraussetzungen, beispielsweise Wohnort, Lebens- und Ernährungsgewohnheiten und erhaltene medizinische Untersuchungen, zu berücksichtigen. Dies ermöglicht es bei den Strahlenschutzmassnahmen für die Bevölkerung gezielt Prioritäten zu setzen. Auch ist so für jede und jeden besser nachvollziehbar, inwiefern ein Verhalten oder eine besondere Situation die eigene Strahlenbelastung beeinflussen kann.

Um diese Unterschiede in der Strahlenbelastung darzustellen, wurden einige fiktive, aber realistische Expositionsszenarien definiert und dafür die Beiträge der verschiedenen Expositionsquellen zur effektiven Dosis beurteilt. Die resultierenden Gesamtdosen für die jeweilige fiktive Person sind in Abbildung 3 dargestellt.

¹ Berechnungsmethode nach: Rehani MM, Hauptmann M, Estimates of the number of patients with high cumulative doses through recurrent CT exams in 35 OECD countries; *Physica Medica* 76 (2020); <https://doi.org/10.1016/j.ejmp.2020.07.014>

Die Fälle 1 bis 5 entsprechen der Mehrheit der Bevölkerung, die sich während eines Jahres keiner Untersuchung mit medizinischem Bildgebungsverfahren unterziehen muss:

- Fall 1: jährliche Dosis einer Person, die nicht raucht, nicht im Flugzeug reist, in einer Wohnung mit schwacher Radonkonzentration und schwacher terrestrischer und kosmischer Strahlung lebt und wenig Lebensmittel konsumiert, die reich sind an natürlichen Radionukliden,
- Fall 2: jährliche Dosis einer Person wie im Fall 1, ausser dass die Radonkonzentration in der Wohnung dem schweizerischen Durchschnitt entspricht (75 Bq/m^3),
- Fall 3: jährliche Dosis einer Person, die in einer Gemeinde mit mittlerer Radonkonzentration und mittlerer terrestrischer und kosmischer Strahlung wohnt, die durchschnittlich oft Lebensmittel konsumiert, die reich sind an natürlichen Radionukliden, täglich 2.5 Zigaretten raucht und jedes Jahr einmal Zürich-Doha retour (9'000 km) fliegt; die Person im Fall 3 erhält damit eine jährliche effektive Dosis, die der durchschnittlichen Dosis der Schweizer Bevölkerung (ohne Beitrag der Medizin) entspricht,
- Fall 4: jährliche Dosis einer Person wie im Fall 3, in deren Wohnung die Radonkonzentration jedoch hoch ist,
- Fall 5: jährliche Dosis einer Person, die in einer Woh-

nung mit hoher Radonkonzentration und hoher terrestrischer und kosmischer Strahlung lebt, täglich 1 Paket Zigaretten raucht, sehr viele Lebensmittel, die reich an natürlichen Radionukliden sind, konsumiert und zudem häufig im Flugzeug reist,

Die Fälle 6 und 7 entsprechen den Dosen von Personen, die zusätzlich als Patientin oder Patient durch medizinische Röntgendiagnostik exponiert sind:

- Fall 6: jährliche Dosis einer Person wie im Fall 3, die pro Jahr eine radiografische Untersuchung mit einer Dosis von 1,49 mSv erhält (was der durchschnittlichen Dosis der Bevölkerung infolge medizinischer Anwendungen entspricht),
- Fall 7: jährliche Dosis einer Person wie im Fall 5, bei der zusätzlich ein Bauch- und Beckenscan durchgeführt wurde (2 Durchgänge).

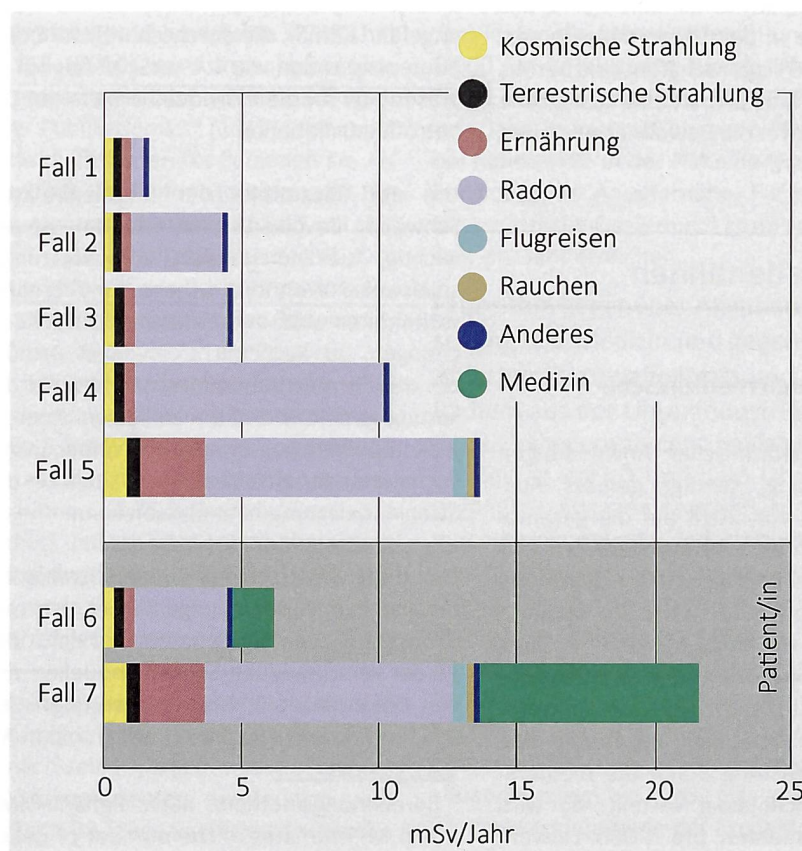


Abbildung 3 : Standardisierte Expositionsszenarien der Bevölkerung mit Angabe der Jahresdosis in mSv.

2.2

Exposition de la population suisse aux rayonnements ionisants

S. Estier, P. Steinmann

Section Radioactivité de l'environnement URA / OFSP, Berne

Résumé

La plus grande partie de l'exposition de la population aux rayonnements est due au radon dans les habitations ainsi qu'aux examens médicaux. L'exposition à ces sources varie largement d'un individu à l'autre.

Catégories d'exposition

En radioprotection, on distingue trois catégories d'exposition aux rayonnements.

La première inclue les personnes exposées aux radiations dans le cadre professionnel. En Suisse, plus de 100'000 personnes sont soumises à une surveillance de leur exposition aux rayonnements dans l'exercice de leur profession, soit par le port d'un dosimètre, soit par calcul, à l'exemple du personnel navigant. Cette exposition est enregistrée et contrôlée précisément par les employeurs et les autorités et fait l'objet d'un rapport séparé. Vous trouverez d'autres informations au sujet de l'exposition professionnelle dans le rapport annuel sur la dosimétrie publié sous www.bag.admin.ch/dosimetrie-rapports.

La seconde catégorie d'exposition aux rayonnements touche la population générale. Tout un chacun est ici concerné. Contrairement à l'exposition professionnelle, les doses reçues par la population ne sont pas enregistrées individuellement, mais évaluées pour l'ensemble de la population sur la base de mesures de la radioactivité dans l'environnement ou dans les habitations, ou encore sur la base d'enquêtes ou de modèles mathématiques. Le présent chapitre rend compte des résultats de cette évaluation de la dose de rayonnement pour la population suisse.

La troisième catégorie concerne les patient(e)s ayant bénéficié d'un diagnostic ou d'un traitement médical mettant en jeu des rayonnements ionisants. Ils font bien entendu partie de la population générale, mais les doses supplémentaires qu'ils reçoivent en raison d'une exposition médicale sont traitées séparément. Cette exposition est en effet intentionnelle et apporte un bénéfice direct aux patient(e)s en terme de santé et de bien-être. Il s'agit là d'un cas spécial: la personne qui subit l'exposition aux rayonnements en profite aussi directement, p.ex. par le biais d'un diagnostic plus précis.

Origines de l'exposition aux rayonnements

L'ensemble de la population suisse est exposée en permanence à des rayonnements ionisants d'origines naturelle et artificielle. Si l'on différencie souvent entre sources naturelles et artificielles, ce n'est en aucun cas parce que les premières sont moins nocives que les secondes, mais généralement parce qu'elles sont présentes partout sans que nous puissions les influencer. Il existe toutefois des exceptions, notamment dans le cas du radon-222. En effet, si le gaz radon et ses descendants radioactifs sont bien d'origine naturelle, c'est leur accumulation dans les bâtiments, en raison d'une construction mal

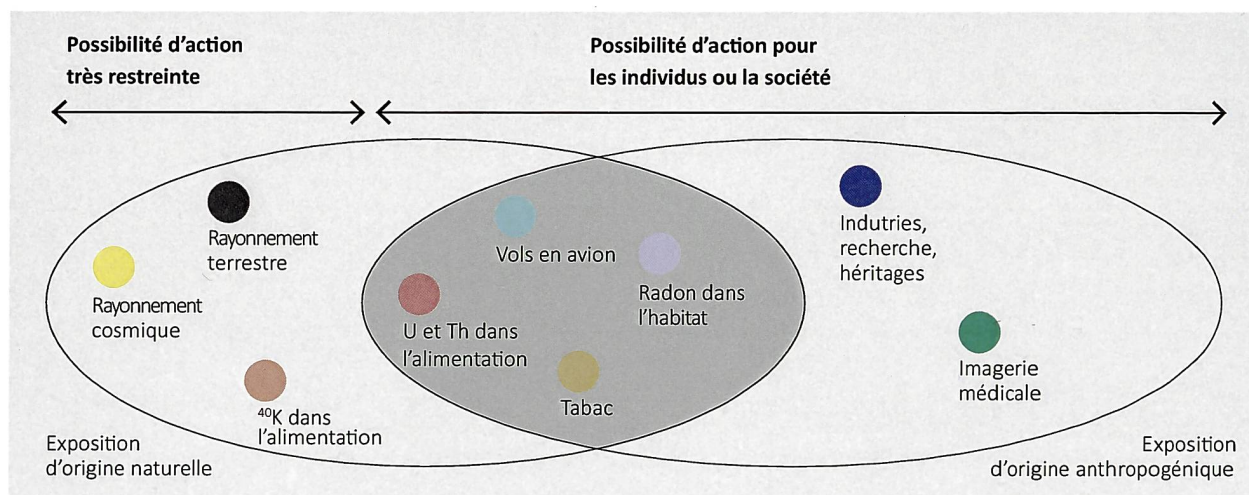


Figure 1 :

Les contributions importantes à l'exposition aux rayonnements de la population générale. Ovale gauche: exposition d'origine naturelle. Ovale droit: exposition d'origine anthropogénique. Zone de chevauchement (fond sombre): la source de rayonnement est d'origine naturelle, mais l'exposition dépend de l'intervention humaine. Elle peut donc être influencée par l'action de l'individu ou de la société. Zone sans chevauchement à gauche: les possibilités d'action pour réduire ces expositions sont très restreintes. Zone sans chevauchement à droite: sources artificielles de rayonnement; sans intervention humaine, ces sources n'existeraient pas.

adaptée, qui est responsable des doses de rayonnement élevées pour les occupant(e)s. La situation est semblable pour le tabac et les vols en avion, dont l'origine des rayonnements est naturelle, mais pour lesquels la dose reçue par un individu particulier est directement liée à son comportement.

D'un point de vue de santé publique, il est donc plus judicieux de distinguer les sources d'exposition en fonction des possibilités d'action pour les individus et la société sur l'exposition qu'elles occasionnent plutôt que sur leur origine.

La figure 1 illustre les principales sources d'exposition aux rayonnements de la population suisse (sans compter les personnes professionnellement exposées). Les études et calculs appliqués pour l'évaluation des doses moyennes reçues chaque année par la population suisse pour chacune des sources, ainsi que leur domaine de variation, sont détaillés dans les rapports « Radioactivité de l'environnement et doses de rayonnements en Suisse », voir Rapports annuels sur la radioactivité de l'environnement: www.bag.admin.ch/ura-jb.

Exposition aux rayonnements de la population générale

Exposition au rayonnement terrestre et cosmique

Le rayonnement terrestre, c'est-à-dire le rayonnement provenant du sol et des roches, induit une dose moyenne de 0.35 mSv/an et dépend de la composition du sol. La

dose associée au rayonnement cosmique reçue, au sol, par la population suisse s'élève en moyenne à 0.38 mSv/an. Ce rayonnement augmentant avec l'altitude, la dose associée est p.ex. de 0.6 mSv/an à 1'500 m d'altitude. Les doses inhérentes aux voyages en avion à haute altitude sont traitées séparément, car elles sont directement influencées par le comportement individuel.

Doses de rayonnement dues aux aliments

L'exposition imputable à l'alimentation mérite d'être dissociée entre le ^{40}K et les autres radionucléides. En effet, le ^{40}K est un radionucléide naturel en équilibre homéostatique: l'autorégulation par l'organisme conduit à une concentration stable de ^{40}K . Un individu est ainsi toujours exposé de la même manière, quel que soit son régime alimentaire. Le ^{40}K se fixant essentiellement dans les tissus musculaires, la dose induite par ce nucléide (environ 0.2 mSv/an) dépend essentiellement de la masse musculaire de l'individu.

Les autres radionucléides issus de l'alimentation peuvent être d'origine naturelle (p.ex. les radionucléides des séries naturelles de l'uranium et du thorium comme le ^{210}Po et le ^{210}Pb) ou artificielle (p.ex. le ^{137}Cs et le ^{90}Sr). Contrairement au ^{40}K , l'exposition dépend ici directement des habitudes alimentaires.

Certains poissons et fruits de mer sont p.ex. plus riches en ^{210}Po et en ^{210}Pb et peuvent conduire à des doses supplémentaires significatives. Selon l'Institut de radioprotection et de sûreté nucléaires (IRSN), la population française reçoit en moyenne une dose efficace liée à la consommation de poissons et de fruits de mer de 0.13 mSv/an, celle-ci

pouvant atteindre 2 mSv/an pour des régimes alimentaires particuliers. Jusqu'à présent, cette contribution spécifique n'a pas été considérée pour l'évaluation des doses reçues par la population suisse, faute de données suffisantes. Même si la consommation de poissons et de fruits de mer des Suisses est environ trois fois inférieure à celle des français, cette contribution supplémentaire ne peut pas être négligée. Une réévaluation est actuellement en cours tant au niveau international (UNSCEAR) que pour la Suisse (OFSP). A noter que malgré les doses supplémentaires engagées, il n'est pas justifié d'un point de vue sanitaire de recommander une restriction de leur consommation compte tenu des qualités nutritives indéniables de ce type d'aliments.

Les doses dues à l'ingestion de ^{90}Sr et/ou de ^{137}Cs provenant des retombées des essais nucléaires atmosphériques des années 1960 et, dans le cas du ^{137}Cs , de l'accident de Tchernobyl, sont aujourd'hui très faibles. Les mesures au corps entier régulièrement réalisées sur des collégiens montrent que les doses annuelles liées à l'incorporation de ^{137}Cs sont inférieures à un millième de mSv. La dose induite par la consommation d'eau potable provient de la radioactivité naturelle (principalement les isotopes du radium) et est nettement inférieure à 0.1 mSv.

En moyenne, la dose reçue par la population suisse par l'ingestion de radionucléides (sans la contribution des poissons et des fruits de mer) est d'environ 0.35 mSv par an.

Doses de rayonnement dues au radon dans les habitations

Le radon-222 et ses produits de filiation dans les habitations constituent la plus importante contribution aux doses reçues par la population. Ces nucléides pénètrent dans le corps par l'air que nous respirons.

Dans sa publication 115 (2010), la Commission internationale de protection radiologique (CIPR) a réévalué le risque de cancer du poumon lié au radon et l'a nettement corrigé vers le haut. Dans sa publication 137 (2017), la CIPR propose un nouveau coefficient de dose pour les travailleurs, aussi applicable à l'exposition domestique de la population et qui concorde avec l'estimation de la publication 115 (2010). Le nouveau coefficient de dose a été déterminé sur la base d'un modèle dosimétrique et sert de référence pour la population et les travailleurs en Suisse. La «dose radon» moyenne pour la population suisse, établie avec le nouveau coefficient, s'élève ainsi à 3.3 mSv/an. La valeur moyenne indiquée se base sur une concentration moyenne de radon dans les bâtiments de 75 Bq/m³ (celle-ci

sera prochainement recalculée). L'exposition de la population au radon n'est cependant pas uniforme, le domaine des valeurs mesurées étant très étendu. On a p.ex. mesuré des valeurs extrêmes de plusieurs milliers de Bq/m³.

Dans sa plus récente évaluation, le Comité scientifique des Nations Unies sur les effets des rayonnements ionisants (UNSCEAR) recommande toutefois le maintien d'un coefficient de dose nettement plus faible que celui de la CIPR. Ces coefficients sont utilisés dans le cadre du mandat de l'UNSCEAR à des fins de comparaison lors de l'évaluation de l'exposition de la population mondiale. La «dose radon» moyenne de la population suisse évaluée avec le coefficient de dose de l'UNSCEAR

Doses de rayonnement dues au tabagisme

Si l'effet nocif du tabagisme sur la santé est connu de tous, beaucoup ignorent que cette pratique constitue aussi une voie d'exposition additionnelle aux rayonnements ionisants. En effet, l'inhalation par les fumeurs de radio-nucléides naturels, tels que le ^{210}Po et le ^{210}Pb contenus dans les feuilles de tabac, induit une dose supplémentaire par rapport aux non-fumeurs. D'après de récentes études, fumer 20 cigarettes par jour occasionne une dose efficace moyenne de 0.26 mSv/an. En 2016, 25.3% de la population suisse de plus de 15 ans fumait de manière occasionnelle (1.2 cigarettes/jour) ou quotidienne (13.6 cigarettes /jour), ce qui représente une moyenne de 2.5 cigarettes par jour et par habitant, et donc une dose efficace moyenne de 0.03 mSv/an par habitant de plus de 15 ans due au tabagisme.

Doses de rayonnement dues aux vols en avion

Le rayonnement cosmique augmentant avec l'altitude (il est environ 100 fois plus élevé à 10'000 mètres qu'à 500 mètres d'altitude), les personnes voyageant par avion sont soumises à une exposition supplémentaire.

Contrairement à l'exposition permanente dans le milieu terrestre, cette exposition supplémentaire est directement liée au comportement de l'individu, raison pour laquelle elle est traitée séparément. Durant l'année 2015 (dernières données disponibles), les Suisses ont parcouru en moyenne 9'000 km en avion. La dose par habitant résultant de ces voyages en avion s'élève ainsi entre 0.03 et 0.07 mSv/an en fonction des parcours effectués. En effet, les doses sont plus élevées pour les trajectoires à proximité des pôles que pour celles proches de l'équateur. Pour le personnel navigant, la dose supplémentaire liée au rayonnement cosmique peut atteindre plusieurs mSv par an.

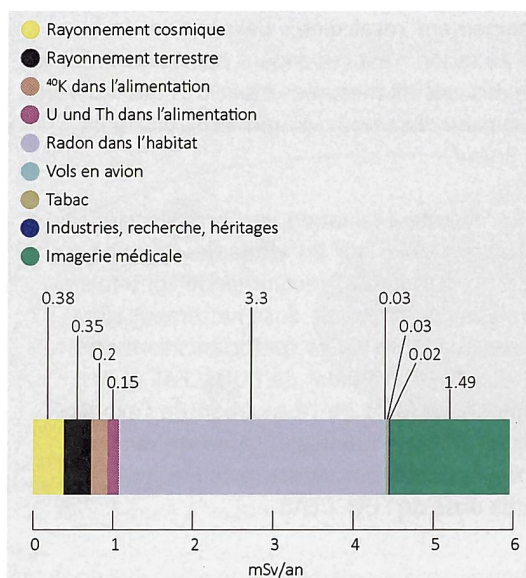


Figure 2 : Contributions moyennes à la dose efficace (en mSv) par année et par habitant en Suisse.

Exposition liée aux rejets de l'industrie, de la recherche et de la médecine ainsi qu'aux héritages radiologiques (essais et accidents nucléaires, radium horloger)

Aux doses de rayonnement mentionnées précédemment vient s'ajouter une faible contribution (≤ 0.1 mSv/an) provenant de l'exposition aux rejets de substances radioactives dans l'environnement par les centrales nucléaires, les industries, les centres de recherche et les hôpitaux, ainsi qu'aux radionucléides artificiels présents dans l'environnement. Les doses reçues par les personnes habitant à proximité immédiate d'une centrale nucléaire, d'une industrie ou d'un centre de recherche et qui sont attribuables aux substances radioactives émises par ces installations dans l'air et dans les eaux usées, atteignent en effet au maximum un centième de mSv par an. La valeur limite de dose en situation d'exposition planifiée est fixée à 1 mSv/an pour la population et s'applique essentiellement à cette composante de l'exposition.

En ce qui concerne les héritages radiologiques, les retombées de l'accident de Tchernobyl en avril 1986 et des essais nucléaires atmosphériques au début des années 1960 n'occasionnent aujourd'hui plus qu'une dose de quelques centièmes de mSv par an. Les doses provenant de la dispersion de substances radioactives après l'accident du réacteur nucléaire de Fukushima en 2011 sont négligeables en Suisse. Un plan d'action est actuellement en cours afin d'assainir les biens-fonds contaminés avec du radium horloger jusque dans les années 1960 (page 45). Plus de 100 biens-fonds ont déjà été assainis à ce jour permettent d'éviter une dose supplémentaire de plusieurs mSv/an pour les occupant(e)s.

Exposition des patient(e)s

Doses de rayonnement dues au diagnostic médical

Selon l'évaluation de l'enquête de 2018 (page 13 du rapport de division 2020), la dose moyenne reçue par la population par le biais d'applications médicales (imagerie médicale) est de 1.49 mSv/an et par personne (en tenant compte de la contribution de la médecine nucléaire diagnostique de 0.11 mSv). On constate une stabilisation de la dose par rapport à l'enquête intermédiaire effectuée en 2013. Plus des deux tiers de la dose en radiodiagnostic sont dus aux examens de tomodensitométrie (CT). Comme dans le cas du radon, l'exposition par le diagnostic médical est inégalement répartie : on estime en effet que 1.7 patient(e) pour 1'000 habitant(e)s reçoit une dose efficace cumulée de plus de 100 mSv¹ issue d'examens de tomodensitométrie sur une période de cinq ans. Toutefois, la plupart des patient(e)s reçoivent ces doses élevées à un âge avancé.

Bilan de l'exposition de la population Suisse

Exposition moyenne

Les contributions moyennes des sources d'exposition susmentionnées sont illustrées en figure 2. La dose efficace moyenne reçue par la population suisse du fait de l'ensemble de ces sources d'exposition s'élève ainsi à environ 6 mSv/an.

Variabilité de l'exposition

Les valeurs moyennes de l'exposition ne sont, à elles seules, pas suffisantes pour donner une image représentative de l'exposition réelle de la population suisse, car certaines de ces composantes peuvent varier de manière très significative d'un individu à l'autre. L'exemple le plus significatif est celui de l'exposition médicale des patient(e)s. La dose efficace moyenne pour les examens CT les plus courants sur l'abdomen et le haut de l'abdomen est p.ex. d'environ 12 mSv. La dose moyenne de 1.49 mSv pour l'exposition des patient(e)s n'est donc pas très représentative de la distribution des doses reçues individuellement.

Afin d'obtenir une image globale de l'exposition aux rayonnements de la population suisse, il est donc important de tenir compte des conditions individuelles, p.ex. le lieu d'habitation, le mode de vie et les habitudes alimentaires, ainsi que les examens médicaux réalisés, afin de prioriser de façon ciblée les mesures de radioprotection pour la population. Cela permettra à tout un chacun de comprendre plus facilement dans quelle mesure son comportement ou une situation particulière peut influencer sa propre exposition aux rayonnements.

¹ Méthode de calcul selon Rehani MM, Hauptmann M, Estimates of the number of patients with high cumulative doses through recurrent CT exams in 35 OECD countries; *Physica Medica* 76 (2020); <https://doi.org/10.1016/j.ejmp.2020.07.014>

Afin d'illustrer ces différences d'exposition aux rayonnements, quelques scénarios d'exposition fictifs, mais réalistes, ont été définis et les contributions à la dose effective des différentes sources d'exposition évaluées. Les doses globales résultantes pour l'individu fictif en question sont présentées en figure 3.

Les cas 1 à 5 correspondent à la majorité de la population qui ne subit aucun examen d'imagerie médicale au cours d'une année :

- Cas 1: dose annuelle reçue par un individu ne fumant pas, ne voyageant pas en avion, vivant dans une habitation à faible concentration en radon et à faible niveau de rayonnements terrestres et cosmiques, et consommant peu de denrées alimentaires riches en radionucléides naturels.
- Cas 2: dose annuelle reçue par l'individu du cas 1, à la différence que la concentration en radon dans son habitation équivaut à la valeur moyenne suisse (75 Bq/m³).
- Cas 3: dose annuelle reçue par un individu vivant dans une commune à concentration moyenne en radon et à niveau moyen de rayonnements terrestres et cosmiques, ayant une consommation moyenne de denrées alimentaires riches en radionucléides naturels, fumant 2.5 cigarettes par jour et effectuant un voyage Zurich – Doha aller-retour (9'000 km) par an. Ce cas correspond ainsi

à celui d'une personne recevant une dose efficace annuelle égale à la valeur moyenne de la dose reçue par la population suisse (sans la contribution médicale).

- Cas 4: dose annuelle reçue par l'individu du cas 3, à la différence que celui-ci habite dans une habitation à concentration élevée de radon.
- Cas 5: dose annuelle reçue par un individu vivant dans une habitation à concentration élevée de radon et à niveau élevé de rayonnements terrestres et cosmiques, fumant 1 paquet de cigarettes par jour, ayant une consommation très importante de denrées alimentaires riches en radionucléides naturels et voyageant de plus fréquemment en avion.

Les cas 6 et 7 correspondent aux doses reçues par des individus exposés en plus en tant que patient(e) s au radiodiagnostic médical :

- Cas 6: dose annuelle reçue par l'individu du cas 3, mais avec un examen radiographique annuel, délivrant une dose de 1.49 mSv (correspondant à la dose moyenne reçue par la population par le biais des applications médicales).
- Cas 7: dose annuelle reçue par l'individu du cas 5 ayant par ailleurs reçu un scanner abdominopelvien (deux passages).

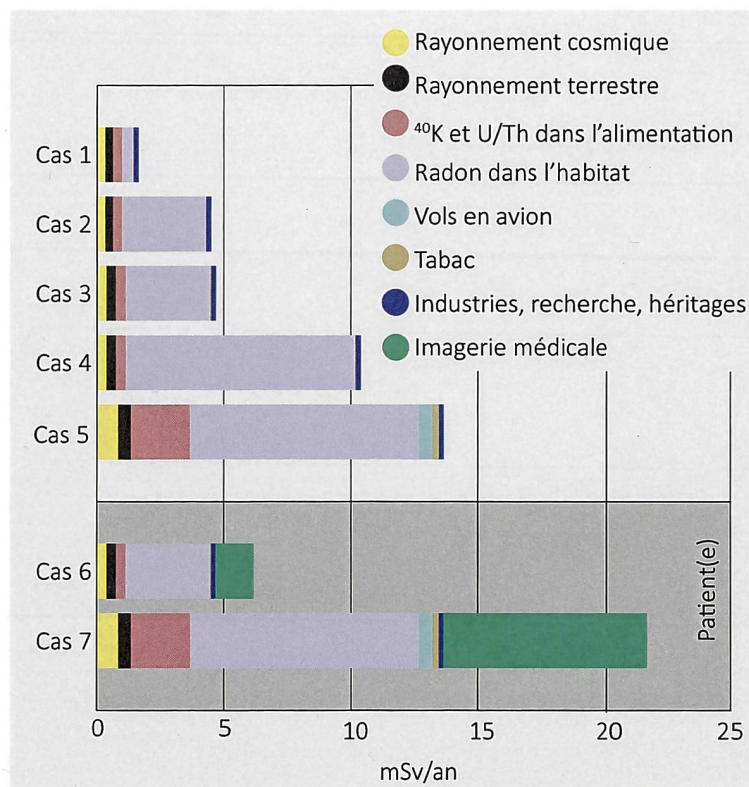


Figure 3 : Variabilité de l'exposition de la population suisse: dose efficace d'un individu en mSv/an pour 7 scénarios standardisés.

