

Zeitschrift: Rapporto di gestione / Ferrovie federali svizzere
Band: - (2001)

Rubrik: Ferrovie nel raffronto internazionale

Nutzungsbedingungen

Die ETH-Bibliothek ist die Anbieterin der digitalisierten Zeitschriften. Sie besitzt keine Urheberrechte an den Zeitschriften und ist nicht verantwortlich für deren Inhalte. Die Rechte liegen in der Regel bei den Herausgebern beziehungsweise den externen Rechteinhabern. [Siehe Rechtliche Hinweise.](#)

Conditions d'utilisation

L'ETH Library est le fournisseur des revues numérisées. Elle ne détient aucun droit d'auteur sur les revues et n'est pas responsable de leur contenu. En règle générale, les droits sont détenus par les éditeurs ou les détenteurs de droits externes. [Voir Informations légales.](#)

Terms of use

The ETH Library is the provider of the digitised journals. It does not own any copyrights to the journals and is not responsible for their content. The rights usually lie with the publishers or the external rights holders. [See Legal notice.](#)

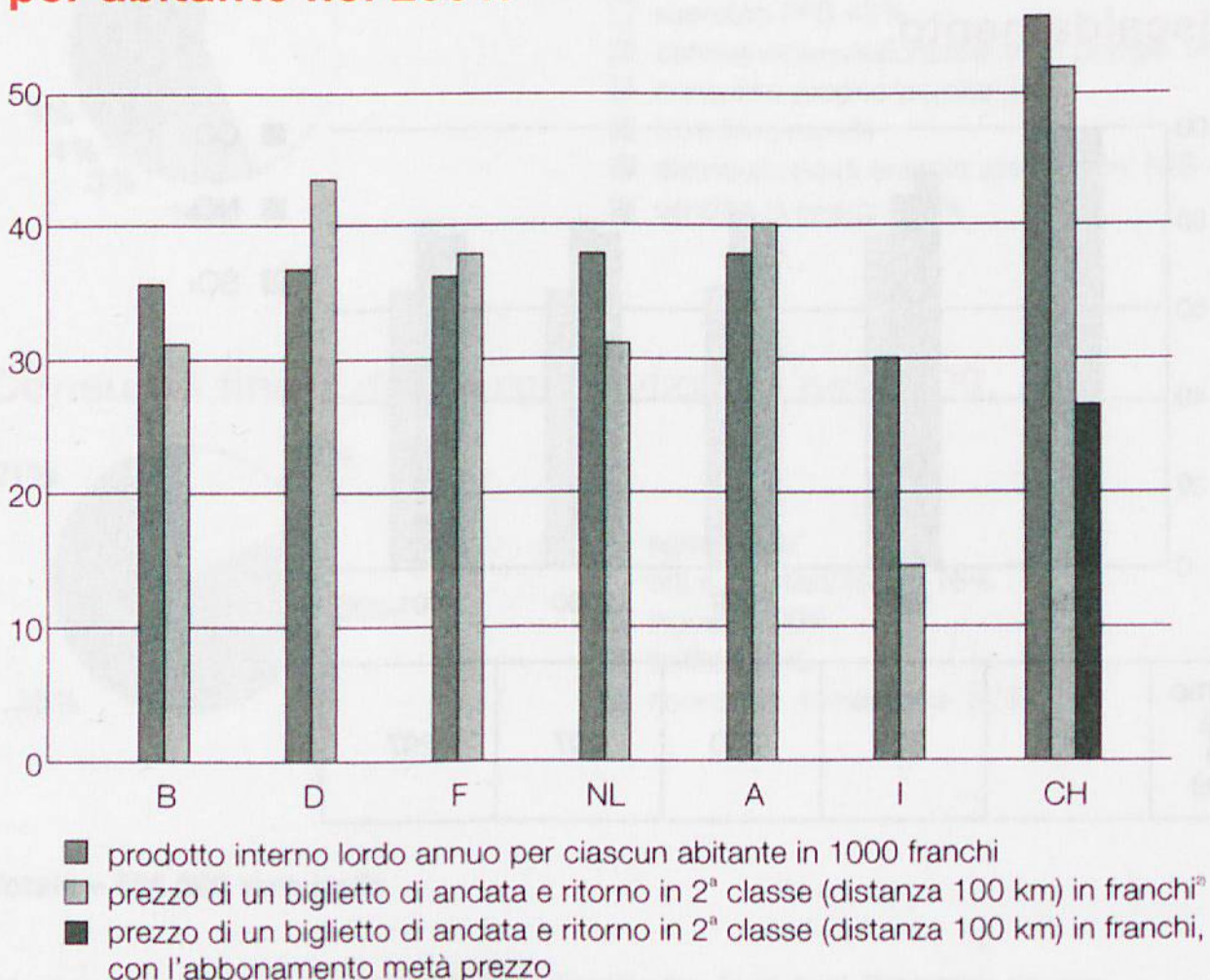
Download PDF: 19.11.2024

ETH-Bibliothek Zürich, E-Periodica, <https://www.e-periodica.ch>

Ferrovie europee nel raffronto con il 2000.

Ferrovia	Paese	Lunghezza della rete		Effettivo del personale	Corse per abitante
		km	di cui elettrificati %		
CD	Repubblica Ceca	9 365	30	86 079	17
CFL	Lussemburgo	274	95	3 084	30
DB AG	Germania	36 588	52	181 314	21
DSB/BS	Danimarca	2 047	31	9 705	29
FS	Italia	16 147	66	114 373	8
NS	Paesi Bassi	2 802	74	24 729	19
ÖBB	Austria	5 568	60	50 565	23
RENFE	Spagna	12 310	56	33 747	11
FFS	Svizzera	2 975	99	28 272	40 ¹⁾
SNCB	Belgio	3 471	78	41 384	15
SNCF/RFF	Francia	32 515	43	175 163	14

Prezzi confrontati con il prodotto interno lordo per abitante nel 2001.

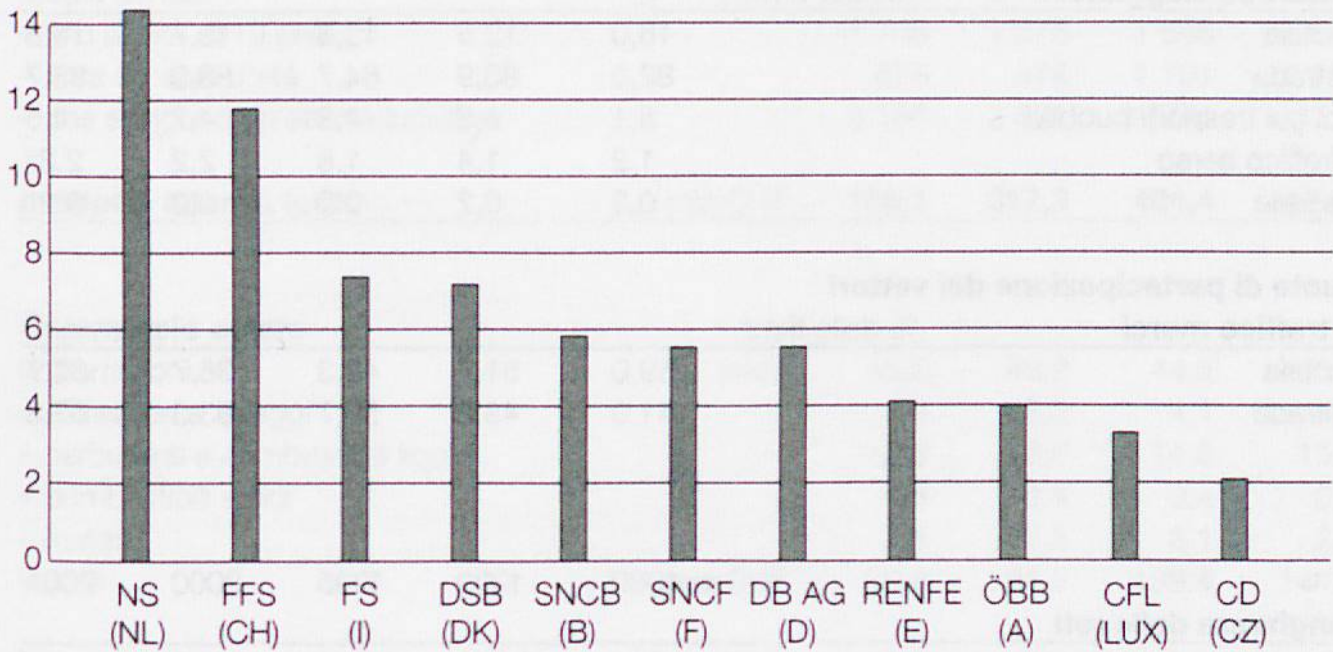


¹⁾ Il valore relativo all'anno 2001 è di 42 corse.

²⁾ Il grafico compara i prezzi normali. Le singole ferrovie propongono disparate agevolazioni tariffarie.

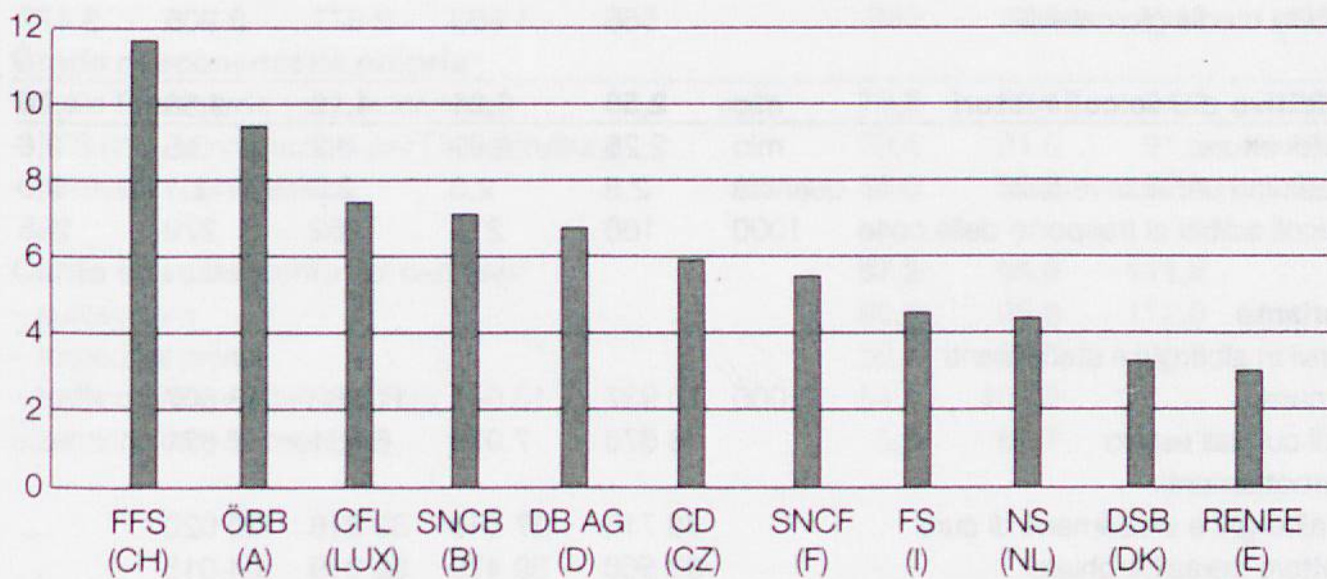
Quantità media di viaggiatori per giorno e tratta¹⁾ nel 2000.

in 1000 persone



Quantità media delle merci trasportate per giorno feriale e tratta²⁾ nel 2000.

in 1000 tonnellate



¹⁾ vkm: lunghezza della rete: 365 giorni

²⁾ tkm: lunghezza della rete: 309 giorni feriali