

Zeitschrift: Rapport de gestion et comptes / Chemins de fer fédéraux suisses
Band: - (1940)

Rubrik: Entreprises accessoires

Nutzungsbedingungen

Die ETH-Bibliothek ist die Anbieterin der digitalisierten Zeitschriften. Sie besitzt keine Urheberrechte an den Zeitschriften und ist nicht verantwortlich für deren Inhalte. Die Rechte liegen in der Regel bei den Herausgebern beziehungsweise den externen Rechteinhabern. [Siehe Rechtliche Hinweise.](#)

Conditions d'utilisation

L'ETH Library est le fournisseur des revues numérisées. Elle ne détient aucun droit d'auteur sur les revues et n'est pas responsable de leur contenu. En règle générale, les droits sont détenus par les éditeurs ou les détenteurs de droits externes. [Voir Informations légales.](#)

Terms of use

The ETH Library is the provider of the digitised journals. It does not own any copyrights to the journals and is not responsible for their content. The rights usually lie with the publishers or the external rights holders. [See Legal notice.](#)

Download PDF: 17.11.2024

ETH-Bibliothek Zürich, E-Periodica, <https://www.e-periodica.ch>

Entreprises accessoires.

Compte de l'économat

| Compte de 1939 | Budget de 1940 | | Compte de 1940 | |
|-------------------|-------------------|--|-------------------|-----------|
| Fr. | Fr. | | Fr. | Ct. |
| 148 984 | 167 500 | Recettes. | | |
| 30 000 | 30 000 | A. Recettes d'exploitation | 213 619 | 16 |
| 2 194 | — | 1. Prestations à d'autres services et à des tiers | 38 300 | — |
| 56 107 | 42 500 | 2. Prélèvements sur les fonds spéciaux | 15 419 | 05 |
| 60 683 | 95 000 | 3. Divers (y compris les loyers) | 61 685 | 31 |
| | | 4. Excédents de l'approvisionnement de matières | 98 214 | 80 |
| 26 512 297 | 24 012 000 | B. Livraisons de matières | 30 449 618 | 56 |
| 12 934 127 | 11 907 000 | I. Matières générales | 19 033 845 | 05 |
| 73 365 | 70 000 | 1. Fournitures de bureau | 82 784 | 20 |
| 5 907 009 | 5 950 000 | 2. Matières pour le chauffage | 10 494 346 | 60 |
| 2 217 936 | 2 000 000 | 3. Matières pour l'éclairage, le nettoyage et la désinfection, matières pour le graissage et autres matières de consommation | 2 535 766 | 50 |
| 2 391 910 | 1 700 000 | 4. Matériaux de construction | 3 122 179 | — |
| 849 508 | 700 000 | 5. Mobilier et outillage | 1 037 501 | 45 |
| 1 494 399 | 1 487 000 | 6. Uniformes | 1 761 267 | 30 |
| — | — | 7. Divers | — | — |
| 8 600 396 | 8 840 000 | II. Matériel de voie, signaux et appareils de protection | 6 118 407 | 55 |
| 2 650 371 | 2 854 000 | 1. Traverses | 2 019 588 | 60 |
| 4 333 913 | 4 280 000 | 2. Rails et matériel d'attache | 2 379 945 | 15 |
| 1 264 994 | 1 370 000 | 3. Aiguilles, plaques tournantes et chariots transbordeurs | 1 254 783 | 30 |
| 346 043 | 330 000 | 4. Signaux et appareils de protection | 462 345 | 75 |
| 5 075 | 6 000 | 5. Voies de ballastières, etc. | 1 744 | 75 |
| 1 986 141 | 1 340 000 | III. Matières pour les installations électriques | 2 500 099 | 50 |
| 1 084 488 | 690 000 | 1. Matières pour les installations à courant fort et faible | 1 375 608 | 15 |
| 901 653 | 650 000 | 2. Matières pour les lignes de contact | 1 124 491 | 35 |
| 2 991 633 | 1 925 000 | IV. Ventes et produit des vieux matériaux | 2 797 266 | 46 |
| 19 951 354 | 18 100 000 | C. Approvisionnements à compte nouveau | 23 237 048 | 91 |
| 46 612 635 | 42 279 500 | Total des recettes | 53 900 286 | 63 |
| | | Dépenses. | | |
| 1 833 737 | 1 681 400 | A. Frais de régie | 1 864 994 | 47 |
| 632 383 | 665 700 | I. Personnel | 630 640 | 95 |
| 488 449 | 498 500 | 1. Traitements | 473 208 | 10 |
| 45 422 | 68 400 | 2. Salaires (y compris les prestations d'autres services) | 52 690 | 95 |
| 15 426 | 14 400 | 3. Indemnités pour voyages de service, uniformes et divers | 13 519 | 40 |
| 83 086 | 84 400 | 4. Assurances | 83 285 | 35 |
| — | — | 5. Contributions à la caisse de compensation de salaires | 7 937 | 15 |
| 104 336 | 75 800 | II. Frais accessoires | 139 478 | 05 |
| 17 483 | 16 500 | 1. Fournitures de bureau, imprimés, ports, etc. | 22 321 | 95 |
| 16 090 | 14 500 | 2. Eclairagè, chauffage et nettoyage des locaux de service | 17 658 | 60 |
| 7 106 | 5 300 | 3. Complètement et entretien de l'inventaire | 26 014 | 25 |
| 63 657 | 39 500 | 4. Loyer et entretien des locaux de service, assurances et divers | 73 483 | 25 |
| 828 061 | 781 300 | III. Intérêts des capitaux | 988 164 | 40 |
| 25 760 | 28 300 | 1. Intérêt du capital de construction | 24 725 | 85 |
| 802 301 | 753 000 | 2. » » » d'exploitation | 963 438 | 55 |
| 1 564 780 | 1 522 800 | A reporter | 1 758 283 | 40 |

pour l'année 1940 (Entreprise accessoire).

| Compte de 1939 | Budget de 1940 | | | Compte de 1940 | |
|-------------------|-------------------|--|-------------------------|-------------------|------------------|
| | | Fr. | Fr. | Fr. | Ct. |
| 1 564 780 | 1 522 800 | | | Report | 1 758 283 40 |
| 260 160 | 149 100 | IV. Amortissements | | | 97 114 97 |
| 12 880 | 29 100 | 1. du capital d'établissement: | | | |
| 1 917 | | ordinaires | | 12 362 | 95 |
| 245 363 | 120 000 | de soldes de valeurs comptables | | 12 435 | 62 |
| 8 797 | 9 500 | 2. d'approvisionnements de magasins | | 72 316 | 40 |
| 1 649 | 1 500 | V. Versements aux fonds spéciaux | | 9 596 | 10 |
| 7 148 | 8 000 | 1. Fonds de renouvellement | | 1 523 | 05 |
| — | — | 2. Fonds d'assurance contre l'incendie et les accidents | | 8 073 | 05 |
| | | 3. Fonds de couverture de rentes-accidents | | — | — |
| 23 513 534 | 20 771 000 | B. Achats de matières | | 31 112 306 | 24 |
| 12 232 176 | 11 220 000 | I. Matières générales | | 22 281 826 | 08 |
| 67 112 | 63 000 | 1. Fournitures de bureau | | 85 140 | 60 |
| 4 555 122 | 5 000 000 | 2. Matières pour le chauffage | | 11 699 913 | 15 |
| 2 116 835 | 1 828 000 | 3. Matières pour l'éclairage, le nettoyage et la désinfection, matières pour le graissage et autres matières de consommation | | 3 396 082 | 65 |
| 3 159 138 | 2 340 000 | 4. Matériaux de construction | | 4 643 839 | 73 |
| 808 699 | 665 000 | 5. Mobilier et outillage | | 1 093 233 | 05 |
| 1 525 270 | 1 324 000 | 6. Uniformes | | 1 363 616 | 90 |
| — | — | 7. Divers | | — | — |
| 9 359 810 | 8 345 000 | II. Matériel de voie, signaux et appareils de protection | | 5 680 398 | 15 |
| 2 766 543 | 2 690 000 | 1. Traverses | | 1 578 828 | 35 |
| 4 783 404 | 4 055 000 | 2. Rails et matériel d'attache | | 2 159 242 | 10 |
| 1 442 063 | 1 290 000 | 3. Aiguilles, plaques tournantes et chariots transbordeurs | | 1 311 469 | 62 |
| 363 107 | 305 000 | 4. Signaux et appareils de protection | | 629 113 | 33 |
| 4 688 | 5 000 | 5. Voies de ballastières, etc. | | 1 744 | 75 |
| 1 921 548 | 1 206 000 | III. Matières pour les installations électriques | | 3 150 082 | 01 |
| 1 054 927 | 621 000 | 1. Matières pour les installations à courant fort et faible | | 1 500 109 | 11 |
| 866 621 | 585 000 | 2. Matières pour les lignes de contact | | 1 649 972 | 90 |
| 20 043 206 | 19 700 000 | C. Approvisionnements de l'année précédente | | 19 951 354 | 36 |
| 45 390 477 | 42 152 400 | Total des dépenses | | 52 928 655 | 07 |
| Clôture. | | | | | |
| 46 612 635 | 42 279 500 | Recettes | | 53 900 286 | 63 |
| 45 390 477 | 42 152 400 | Dépenses | | 52 928 655 | 07 |
| 1 222 158 | 127 100 | Produit net | | 971 631 | 56 |
| | | Produit net de 1940 | fr. 971 631.56 | | |
| | | Intérêts des capitaux | n 988 164.40 | | |
| | | Produit brut au crédit du compte de profits et pertes | <u>fr. 1 959 795.96</u> | | |

Compte des usines électriques

| Compte de 1939 | Budget de 1940 | | Compte | |
|-------------------|-------------------|--|------------------|-----------|
| | | | Groupes | |
| Fr. | Fr. | | Amsteg-Ritom | |
| | | | Fr. | Ct. |
| 20 854 320 | 21 798 000 | Recettes. | | |
| 19 725 000 | 20 800 000 | I. Fourniture d'énergie | 5 277 054 | 60 |
| 289 904 | 263 000 | 1. Pour la traction des trains | 4 900 000 | — |
| 839 416 | 735 000 | 2. Aux services pour un autre emploi | 76 900 | — |
| 448 993 | 441 500 | 3. A des tiers | 300 154 | 60 |
| 2 850 | 1 500 | II. Prestations | 1 875 | 40 |
| 26 740 | 29 000 | III. Livraisons de matériaux | 1 029 | 15 |
| 690 619 | 533 000 | IV. Recettes du trafic des funiculaires | 21 778 | 05 |
| 245 872 | 242 000 | V. Prélèvements sur les fonds spéciaux | 85 800 | 50 |
| 22 269 394 | 23 045 000 | VI. Recettes diverses | 34 694 | 70 |
| | | Total des recettes | 5 422 232 | 40 |
| | | Dépenses. | | |
| 1 719 554 | 1 798 500 | I. Personnel | 398 396 | 05 |
| 1 650 540 | 1 668 500 | 1. Traitements | 384 741 | 45 |
| 11 486 | 11 500 | 2. Salaires à la journée et à l'heure | — | — |
| 111 956 | 123 500 | 3. Indemnités pour voyages de service, uniformes et divers | 12 012 | 30 |
| 276 757 | 296 000 | 4. Assurances | 62 732 | 70 |
| — | — | 5. Contributions à la caisse de compensation de salaires | 6 799 | 90 |
| — 331 185 | — 301 000 | Dont à porter au débit des chapitres II et III | — 67 890 | 30 |
| 1 573 409 | 1 651 500 | II. Entretien, réparations et remplacement | 417 809 | 56 |
| 194 567 | 124 500 | 1. Travaux d'infrastructure et bâtiments des usines électriques | 289 367 | 36 |
| 575 440 | 509 500 | 2. Conduites tubulaires et accessoires, installations mécaniques et élec- triques des usines, y compris le mobilier | 128 442 | 20 |
| 382 880 | 497 000 | 3. Lignes de transport | — | — |
| 103 474 | 87 000 | 4. Bâtiments des sous-stations | — | — |
| 317 048 | 433 500 | 5. Installations mécaniques et électriques des sous-stations, y compris le mobilier | — | — |
| 5 431 728 | 5 998 000 | III. Frais généraux divers | 366 984 | 73 |
| 39 924 | 43 000 | 1. Frais de bureau, éclairage, chauffage et nettoyage | 11 189 | 78 |
| 14 383 | 14 500 | 2. Matières de consommation | 3 278 | 50 |
| 555 023 | 486 000 | 3. Redevances d'eau | 339 355 | 20 |
| 4 770 421 | 5 409 000 | 4. Energie fournie par des tiers | 3 058 | 20 |
| 51 977 | 45 500 | 5. Divers | 10 103 | 05 |
| 10 573 235 | 10 630 000 | IV. Intérêts des capitaux et amortissements | 3 329 492 | 60 |
| 9 412 599 | 9 382 000 | 1. Intérêt du capital d'établissement | 2 933 243 | 20 |
| 24 368 | 26 500 | 2. Intérêt du capital d'exploitation | 3 757 | 45 |
| 1 067 361 | 1 121 500 | 3. Amortissement ordinaire du capital d'établissement | 377 491 | 95 |
| 68 907 | 100 000 | 4. Amortissements de soldes de valeurs comptables | 15 000 | — |
| 2 940 312 | 2 939 500 | V. Versements aux fonds spéciaux | 902 730 | 50 |
| 2 741 374 | 2 744 000 | 1. Fonds de renouvellement | 826 235 | 40 |
| 2 363 768 | 2 366 500 | a. Installations mécaniques et électriques, y compris les conduites for- cées et accessoires et le mobilier | 826 235 | 40 |
| 377 606 | 377 500 | b. Lignes de transport | — | — |
| 185 517 | 189 500 | 2. Fonds d'assurance contre l'incendie et les accidents | 76 495 | 10 |
| 13 421 | 6 000 | 3. Fonds de couverture de rentes-accidents | — | — |
| 22 238 238 | 23 017 500 | Total des dépenses | 5 415 413 | 44 |
| | | Clôture. | | |
| 22 269 394 | 23 045 000 | Recettes | . | . |
| 22 238 238 | 23 017 500 | Dépenses | . | . |
| 31 156 | 27 500 | Produit net | . | . |

pour l'année 1940 (Entreprise accessoire).

| de 1940 | | | | | | Observations. |
|-----------------------------------|-----------|---|-----------|-------------------|-----------|---|
| d'usines | | Distr. d'énergie (lignes de transport et sous-stations) | | Total | | |
| Vernayaz-Barberine- Massaboden | | | | | | |
| Fr. | Ct. | Fr. | Ct. | Fr. | Ct. | |
| 4 876 125 | 95 | 11 629 612 | — | 21 782 792 | 55 | |
| 4 431 000 | — | 11 139 000 | — | 20 470 000 | — | Dont 2 180 000 francs environ pour le chauffage des trains. |
| 126 083 | 75 | 102 545 | 35 | 305 529 | 10 | |
| 319 042 | 20 | 388 066 | 65 | 1 007 263 | 45 | |
| 1 437 | 55 | 452 324 | 90 | 455 637 | 85 | |
| 987 | 60 | 1 153 | 90 | 3 170 | 65 | |
| 5 357 | 75 | — | — | 27 135 | 80 | |
| 130 209 | 05 | 276 242 | 41 | 492 251 | 96 | Dont 454 250 fr. 31 prélevés sur le fonds de renouvellement et 38 001 fr. 65 prélevés sur le fonds d'assurances contre l'incendie et les accidents. |
| 24 163 | 45 | 198 335 | 90 | 257 194 | 05 | |
| 5 038 281 | 35 | 12 557 669 | 11 | 23 018 182 | 86 | |
| 434 884 | 60 | 880 372 | 25 | 1 713 652 | 90 | |
| 389 356 | 40 | 852 975 | 10 | 1 627 072 | 95 | |
| 5 845 | 10 | 8 289 | 10 | 14 134 | 20 | |
| 13 096 | 75 | 86 174 | 85 | 111 283 | 90 | |
| 65 167 | 15 | 141 927 | 25 | 269 827 | 10 | |
| 7 217 | 80 | 15 725 | 70 | 29 743 | 40 | |
| - 45 798 | 60 | - 224 719 | 75 | - 338 408 | 65 | |
| 274 902 | — | 897 287 | 70 | 1 589 999 | 26 | |
| 50 725 | 55 | — | — | 340 092 | 91 | |
| 224 176 | 45 | — | — | 352 618 | 65 | |
| — | — | 400 279 | 84 | 400 279 | 84 | |
| — | — | 102 783 | 04 | 102 783 | 04 | |
| — | — | 394 224 | 82 | 394 224 | 82 | |
| 259 050 | 21 | 5 493 416 | 13 | 6 119 451 | 07 | |
| 9 462 | 01 | 20 783 | 55 | 41 435 | 34 | |
| 4 317 | 20 | 7 233 | 30 | 14 829 | — | |
| 227 732 | 50 | — | — | 567 087 | 70 | |
| 3 710 | 20 | 5 433 409 | 05 | 5 440 177 | 45 | |
| 13 828 | 30 | 31 990 | 23 | 55 921 | 58 | |
| 3 331 027 | 85 | 3 959 482 | 75 | 10 620 003 | 20 | |
| 2 968 522 | 60 | 3 469 943 | 10 | 9 371 708 | 90 | } Au crédit du compte de profits et pertes. |
| 2 986 | 15 | 20 750 | 55 | 27 494 | 15 | |
| 344 519 | 10 | 398 789 | 10 | 1 120 800 | 15 | } Au crédit du compte de construction „Dépenses pour entreprises accessoires“ |
| 15 000 | — | 70 000 | — | 100 000 | — | |
| 731 669 | 20 | 1 312 793 | 45 | 2 947 193 | 15 | Sommes passées directement au crédit des fonds spéciaux. |
| 643 729 | 50 | 1 272 511 | 30 | 2 742 476 | 20 | |
| 643 729 | 50 | 894 904 | 75 | 2 364 859 | 65 | 3% de la valeur portée au bilan. |
| — | — | 377 606 | 55 | 377 606 | 55 | 1% de la valeur portée au bilan. |
| 87 939 | 70 | 24 854 | 10 | 189 288 | 90 | 0,2% de la valeur des installations hydrauliques et des bâtiments portée au bilan. |
| — | — | 15 428 | 05 | 15 428 | 05 | |
| 5 031 533 | 86 | 12 543 352 | 28 | 22 990 299 | 58 | |
| . | . | . | . | 23 018 182 | 86 | |
| . | . | . | . | 22 990 299 | 58 | |
| . | . | . | . | 27 883 | 28 | Au crédit du compte de profits et pertes. |

Comptes des ateliers pour

| Compte de 1939 | Budget de 1940 | | Compte | | | |
|----------------------------|-------------------|---|-----------|-----|-----------|-----|
| | | | Yverdon | | Bienne | |
| Fr. | Fr. | | Fr. | Ct. | Fr. | Ct. |
| Compte de magasin. | | | | | | |
| 7 214 584 | 7 131 000 | Approvisionnements de l'année précédente | 1 639 316 | 60 | 527 384 | 10 |
| Imputations pour: | | | | | | |
| 7 078 792 | 7 040 500 | I. Fournitures de services et de tiers | 1 480 034 | 55 | 759 387 | 85 |
| 607 609 | 525 000 | II. Fournitures de magasins d'ateliers | 145 978 | 95 | 100 450 | 50 |
| 2 523 248 | 2 446 000 | III. Fournitures d'ateliers | 506 181 | 70 | 190 850 | 95 |
| 268 842 | 317 000 | IV. Matériaux employés | 10 526 | 95 | 27 406 | 35 |
| 10 478 491 | 10 328 500 | Total des imputations | 2 142 722 | 15 | 1 078 095 | 65 |
| 17 693 075 | 17 459 500 | | 3 782 038 | 75 | 1 605 479 | 75 |
| Bonifications pour: | | | | | | |
| 8 010 866 | 8 417 000 | I. Fournitures aux ateliers | 1 359 451 | 30 | 663 273 | 40 |
| 607 609 | 525 000 | II. Fournitures à des magasins d'ateliers | 194 089 | 95 | 66 995 | 20 |
| 1 235 115 | 1 290 000 | III. Fournitures à des magasins du service de la traction et du service des bateaux | 198 829 | 10 | 38 678 | 85 |
| 156 319 | 165 500 | IV. Amortissements d'approvisionnements dépréciés | 67 986 | 90 | 5 958 | 60 |
| 10 009 909 | 10 397 500 | Total des bonifications | 1 820 357 | 25 | 774 906 | 05 |
| 7 683 166 | 7 062 000 | Approvisionnements à compte nouveau | 1 961 681 | 50 | 830 573 | 70 |
| 17 693 075 | 17 459 500 | | 3 782 038 | 75 | 1 605 479 | 75 |
| Compte d'atelier. | | | | | | |
| 973 739 | 732 900 | Report de l'année précédente | 48 928 | 79 | 130 958 | 97 |
| Recettes. | | | | | | |
| | | I. Fournitures aux services | 3 553 923 | 35 | 2 211 743 | 25 |
| | | II. Personnel de renfort cédé à d'autres services | — | — | 20 | 40 |
| 1) | 1) | III. Fournitures aux magasins des ateliers | 464 800 | 90 | 174 720 | 70 |
| | | IV. Fournitures à des tiers | 138 640 | 50 | 27 836 | 05 |
| | | V. Produit de la liquidation de vieux matériaux et de matériaux employés | 131 694 | 45 | 206 856 | 95 |
| | | VI. Autres recettes | 19 237 | 15 | 2 984 | 30 |
| 26 944 968 | 27 287 500 | Total des recettes | 4 308 296 | 35 | 2 624 161 | 65 |
| 1 470 901 | 1 589 300 | Créances en suspens et valeur des travaux non comptabilisés | 118 939 | 45 | 294 530 | 65 |
| 29 389 608 | 29 609 700 | | 4 476 164 | 59 | 3 049 651 | 27 |

1) Nouveau schéma dès 1er janvier 1940; une comparaison avec le compte 1939 et le budget 1940 est donc impossible.

l'année 1940 (Entreprise accessoire).

| de 1940 | | | | | | | | | | Observations |
|-----------|-----|------------|-----|------------|-----|-----------|-----|------------|-----|---|
| Olten | | Bellinzone | | Zurich | | Coire | | Total | | |
| Fr. | Ct. | Fr. | Ct. | Fr. | Ct. | Fr. | Ct. | Fr. | Ct. | |
| 1 443 420 | 15 | 1 217 606 | 90 | 2 762 133 | 15 | 93 304 | 85 | 7 683 165 | 75 | |
| 2 681 849 | 20 | 1 455 485 | 95 | 3 357 396 | — | 117 284 | 85 | 9 851 438 | 40 | |
| 65 992 | 35 | 76 382 | 90 | 322 018 | 65 | 181 397 | 25 | 892 220 | 60 | |
| 597 710 | 15 | 653 851 | 25 | 952 407 | 65 | 21 004 | 25 | 2 922 005 | 95 | |
| 258 783 | — | 11 557 | 50 | 56 395 | 30 | 1 376 | 75 | 366 045 | 85 | |
| 3 604 334 | 70 | 2 197 277 | 60 | 4 688 217 | 60 | 321 063 | 10 | 14 031 710 | 80 | |
| 5 047 754 | 85 | 3 414 884 | 50 | 7 450 350 | 75 | 414 367 | 95 | 21 714 876 | 55 | |
| 2 334 322 | — | 1 440 818 | 90 | 3 686 668 | 90 | 298 964 | 35 | 9 783 498 | 85 | |
| 335 125 | 10 | 131 006 | 25 | 156 450 | 20 | 8 553 | 90 | 892 220 | 60 | |
| 210 848 | 15 | 272 503 | 25 | 620 140 | 65 | 204 | 25 | 1 341 204 | 25 | |
| 6 878 | 10 | 13 749 | 35 | 8 398 | 45 | 1 797 | 65 | 104 769 | 05 | |
| 2 887 173 | 35 | 1 858 077 | 75 | 4 471 658 | 20 | 309 520 | 15 | 12 121 692 | 75 | |
| 2 160 581 | 50 | 1 556 806 | 75 | 2 978 692 | 55 | 104 847 | 80 | 9 593 183 | 80 | |
| 5 047 754 | 85 | 3 414 884 | 50 | 7 450 350 | 75 | 414 367 | 95 | 21 714 876 | 55 | |
| 311 774 | 91 | 25 915 | 71 | 198 607 | 31 | 36 125 | 75 | 752 311 | 44 | |
| 5 468 375 | 45 | 4 001 700 | 30 | 8 222 485 | 55 | 949 849 | 60 | 24 408 077 | 50 | Fournitures pour l'entretien du matériel roulant fr 19 704 907. 40 Autres fournitures aux ser- vices » 4 703 170. 10 |
| 1 816 | 95 | 504 | — | 4 138 | 45 | 146 | 55 | 6 626 | 35 | |
| 774 345 | 40 | 602 087 | 75 | 898 631 | 60 | 7 419 | 60 | 2 922 005 | 95 | |
| 444 303 | 10 | 19 063 | 55 | 231 484 | 70 | 2 449 | 30 | 863 777 | 20 | |
| 234 701 | 40 | 129 817 | — | 274 813 | 35 | 13 458 | — | 991 341 | 15 | |
| 31 162 | 75 | 8 703 | 35 | 22 831 | 10 | 5 062 | 40 | 89 981 | 05 | |
| 6 954 705 | 05 | 4 761 875 | 95 | 9 654 384 | 75 | 978 385 | 45 | 29 281 809 | 20 | |
| 219 382 | 40 | 251 228 | 95 | 507 108 | 40 | 4 142 | 70 | 1 395 332 | 55 | |
| 7 485 862 | 36 | 5 039 020 | 61 | 10 360 100 | 46 | 1 018 653 | 90 | 31 429 453 | 19 | |

Comptes des ateliers pour

| Compte de 1939 | Budget de 1940 | (Compte d'atelier) | Compte | | | |
|-------------------|-------------------|--|------------------|-----------|------------------|-----------|
| | | | Yverdon | | Bienne | |
| Fr. | Fr. | | Fr. | Ct. | Fr. | Ct. |
| 1 780 115 | 1 558 000 | Créances en suspens et valeur des travaux non comptabilisés de l'année précédente | 212 461 | 25 | 187 699 | 15 |
| | | Dépenses. | | | | |
| | | I. Dépenses de personnel | 2 151 198 | 70 | 1 625 859 | 85 |
| | | 1. Traitements, appointements, salaires | 1 781 198 | 35 | 1 368 070 | 80 |
| | | 2. Remboursement de débours; indemnités; dépenses pour fournitures et prestations diverses pour le personnel | 9 364 | 35 | 3 558 | 30 |
| | | 3. Assurance du personnel. | 281 471 | 05 | 214 632 | 80 |
| | | a) Caisse de pensions et de secours | 265 145 | 80 | 203 562 | 90 |
| | | b) Assurances-accidents | 16 325 | 25 | 11 069 | 90 |
| 1) | 1) | 4. Salaires du personnel à conditions d'engagement spéciales | 2 128 | 90 | 1 320 | — |
| | | 5. Dépenses pour ouvriers d'entrepreneurs | 26 881 | 40 | — | — |
| | | 6. Personnel de renfort d'autres services | 331 | 70 | — | — |
| | | 7. Dépenses de personnel de la direction du service des ateliers | 18 290 | — | 13 740 | — |
| | | 8. Contributions à la caisse de compensation de salaires | 31 532 | 95 | 24 537 | 95 |
| | | II. Dépenses matérielles | 1 669 607 | 60 | 873 366 | 38 |
| | | 1. Fournitures du magasin | 1 359 451 | 30 | 663 273 | 40 |
| | | 2. Fournitures et prestations d'autres services | 182 059 | — | 64 708 | 40 |
| | | 3. Fournitures et prestations de tiers | 128 097 | 30 | 145 384 | 58 |
| 938 178 | 937 100 | III. Amortissements | 154 718 | 10 | 44 344 | 10 |
| 781 858 | 771 600 | 1. Amortissements des valeurs d'établissement | 86 731 | 20 | 38 385 | 50 |
| 553 706 | 553 600 | a) ordinaires | 86 731 | 20 | 37 830 | 75 |
| 228 152 | 218 000 | b) de soldes de valeurs comptables | — | — | 554 | 75 |
| 156 320 | 165 500 | 2. Amortissements d'approvisionnements en magasin, dépréciés | 67 986 | 90 | 5 958 | 60 |
| 1 492 794 | 1 481 500 | IV. Intérêts des capitaux | 174 367 | 60 | 89 978 | 05 |
| 1 220 020 | 1 204 500 | 1. Intérêt du capital d'établissement | 106 618 | 65 | 63 892 | 35 |
| 272 774 | 277 000 | 2. Intérêt du capital d'exploitation | 67 748 | 95 | 26 085 | 70 |
| | | V. Versements aux fonds spéciaux | 1 300 | — | 1 000 | — |
| 1) | 1) | Fonds d'assurance contre l'incendie et les accidents | 1 300 | — | 1 000 | — |
| | | Total des dépenses | 4 151 192 | — | 2 634 548 | 38 |
| | | Recettes à déduire des dépenses | 46 618 | 55 | 22 719 | 15 |
| 26 845 587 | 27 364 600 | | 4 104 573 | 45 | 2 611 829 | 23 |
| 752 312 | 681 200 | Report à compte nouveau | 158 419 | 84 | 247 417 | 24 |
| 29 378 014 | 29 603 800 | | 4 475 454 | 54 | 3 046 945 | 62 |
| | | Clôture. | | | | |
| 29 389 608 | 29 609 700 | Recettes | 4 476 164 | 59 | 3 049 651 | 27 |
| 29 378 014 | 29 603 800 | Dépenses | 4 475 454 | 54 | 3 046 945 | 62 |
| 11 594 | 5 900 | Produit net | 710 | 05 | 2 705 | 65 |

1) Nouveau schéma dès 1^{er} janvier 1940; une comparaison avec le compte 1939 et le budget 1940 est donc impossible.

l'année 1940 (Entreprise accessoire).

| de 1940 | | | | | | | | | | Observations |
|-----------|-----|------------|-----|------------|-----|-----------|-----|------------|-----|--|
| Olten | | Bellinzone | | Zurich | | Coire | | Total | | |
| Fr. | Ct. | Fr. | Ct. | Fr. | Ct. | Fr. | Ct. | Fr. | Ct. | |
| 235 083 | 70 | 229 741 | — | 600 429 | 95 | 5 485 | 95 | 1 470 901 | — | |
| 3 823 726 | 30 | 2 632 404 | 50 | 4 559 324 | 30 | 596 068 | 35 | 15 388 582 | — | |
| 3 181 811 | 80 | 2 181 816 | 10 | 3 823 191 | 85 | 497 126 | 20 | 12 833 215 | 10 | |
| 12 506 | 40 | 4 962 | 95 | 15 827 | 40 | 991 | 05 | 47 210 | 45 | |
| 512 923 | 90 | 355 260 | 45 | 583 481 | 30 | 81 395 | 65 | 2 029 165 | 15 | |
| 478 835 | 25 | 330 002 | — | 548 838 | 80 | 75 662 | 05 | 1 902 046 | 80 | |
| 34 088 | 65 | 25 258 | 45 | 34 642 | 50 | 5 733 | 60 | 127 118 | 35 | |
| 7 563 | 10 | 1 320 | — | 3 329 | 80 | 480 | — | 16 141 | 80 | |
| — | — | 9 108 | 70 | 8 163 | 65 | 2 038 | 45 | 46 192 | 20 | |
| 19 906 | 40 | 18 183 | 90 | 21 163 | 75 | — | — | 59 585 | 75 | |
| 32 420 | — | 22 920 | — | 36 240 | — | 5 043 | 35 | 128 653 | 35 | |
| 56 594 | 70 | 38 832 | 40 | 67 926 | 55 | 8 993 | 65 | 228 418 | 20 | |
| 2 862 896 | 83 | 1 698 783 | 29 | 4 360 537 | 76 | 368 919 | 80 | 11 834 111 | 66 | |
| 2 334 322 | — | 1 440 818 | 90 | 3 686 668 | 90 | 298 964 | 35 | 9 783 498 | 85 | |
| 132 776 | 85 | 116 912 | 25 | 203 415 | 30 | 43 604 | 20 | 743 476 | — | |
| 395 797 | 98 | 141 052 | 14 | 470 453 | 56 | 26 351 | 25 | 1 307 136 | 81 | |
| 137 237 | 30 | 110 197 | 70 | 208 375 | 45 | 19 940 | 80 | 674 813 | 45 | |
| 130 359 | 20 | 96 448 | 35 | 199 977 | — | 18 143 | 15 | 570 044 | 40 | Au crédit du compte de construction „Dépenses pour entreprises accessoires“. |
| 118 592 | 55 | 96 048 | 35 | 198 541 | 90 | 9 891 | 10 | 547 635 | 85 | |
| 11 766 | 65 | 400 | — | 1 435 | 10 | 8 252 | 05 | 22 408 | 55 | |
| 6 878 | 10 | 13 749 | 35 | 8 398 | 45 | 1 797 | 65 | 104 769 | 05 | Au crédit du compte de magasin. |
| 265 435 | 70 | 225 441 | 35 | 437 917 | 65 | 24 154 | 40 | 1 217 294 | 75 | Au crédit du compte de profits et pertes. |
| 203 986 | 85 | 174 649 | 70 | 329 321 | 25 | 23 346 | 40 | 901 815 | 20 | |
| 61 448 | 85 | 50 791 | 65 | 108 596 | 40 | 808 | — | 315 479 | 55 | |
| 1 300 | — | 6 600 | — | 7 600 | — | 200 | — | 18 000 | — | Sommes passées directement au crédit du fonds spécial. |
| 1 300 | — | 6 600 | — | 7 600 | — | 200 | — | 18 000 | — | |
| 7 090 596 | 13 | 4 673 426 | 84 | 9 573 755 | 16 | 1 009 283 | 35 | 29 132 801 | 86 | |
| 75 639 | 85 | 53 221 | 65 | 98 193 | 65 | 4 900 | 10 | 301 292 | 95 | |
| 7 014 956 | 28 | 4 620 205 | 19 | 9 475 561 | 51 | 1 004 383 | 25 | 28 831 508 | 91 | Excédent du compte des vieux matériaux fr. 804 911.15 Excédent de couverture des prix de revient „ 299 009.28 |
| 233 713 | 98 | 188 459 | 02 | 267 611 | 75 | 8 298 | 60 | 1 103 920 | 43 | |
| 7 483 753 | 96 | 5 038 405 | 21 | 10 343 603 | 21 | 1 018 167 | 80 | 31 406 330 | 34 | |
| 7 485 862 | 36 | 5 039 020 | 61 | 10 360 100 | 46 | 1 018 653 | 90 | 31 429 453 | 19 | |
| 7 483 753 | 96 | 5 038 405 | 21 | 10 343 603 | 21 | 1 018 167 | 80 | 31 406 330 | 34 | |
| 2 108 | 40 | 615 | 40 | 16 497 | 25 | 486 | 10 | 23 122 | 85 | Au crédit du compte de profits et pertes. Produit net résultant de la majoration du prix des fournitures à des tiers. |

Comptes du service des bateaux

| Compte de 1939 | Budget de 1940 | | | Compte de 1940 | |
|---|-------------------|--|----------------|-------------------|-----|
| | | Fr. | Fr. | Fr. | Ct. |
| Compte de magasin. | | | | | |
| Recettes. | | | | | |
| 84 801 | 118 000 | I. Livraisons au service des bateaux | 59 215 | 10 | |
| 28 150 | 25 000 | II. Livraisons à des magasins d'ateliers et à des magasins de dépôt | 30 143 | 05 | |
| — | 500 | III. Amortissements à la charge du compte du service des bateaux | — | — | |
| 91 774 | 85 000 | IV. Approvisionnements à compte nouveau | 102 121 | 20 | |
| 204 725 | 228 500 | Total des recettes | 191 479 | 35 | |
| Dépenses. | | | | | |
| 106 071 | 135 000 | I. Livraisons du service des bateaux, de services et de tiers | 95 563 | 35 | |
| 4 145 | 3 000 | II. Livraisons de magasins d'ateliers et de magasins de dépôt | 4 101 | 45 | |
| 285 | 500 | III. Vieux matériaux remployés | 40 | 10 | |
| 94 224 | 90 000 | IV. Approvisionnements de l'année précédente | 91 774 | 45 | |
| 204 725 | 228 500 | Total des dépenses | 191 479 | 35 | |
| Compte du service des bateaux. | | | | | |
| Recettes. | | | | | |
| 82 279 | 80 000 | I. Transport des voyageurs | 20 084 | 44 | |
| 144 225 | 7 000 | II. Transport des bagages, animaux et marchandises | 1 245 | 75 | |
| 1 640 | 5 000 | 1. Bagages | 528 | 05 | |
| 1 400 | — | 2. Animaux | — | — | |
| 141 185 | 2 000 | 3. Marchandises | 717 | 70 | |
| 2 600 | 1 000 | III. Transports postaux | 1 267 | — | |
| 229 104 | 88 000 | Total des recettes de transport | 22 597 | 19 | |
| 71 380 | 70 000 | IV. Fournitures aux services | 116 283 | 90 | |
| 21 180 | 30 000 | V. Fournitures au magasin du service des bateaux | 29 182 | — | |
| — | 20 500 | VI. Fournitures à la charge du compte de construction du service des bateaux | 10 850 | 05 | |
| 2 941 | 3 000 | VII. Fournitures à des tiers | 3 515 | 95 | |
| 14 752 | 15 000 | VIII. Valeur des vieux matériaux et des matériaux remployables | 29 186 | 30 | |
| 6 104 | 11 000 | IX. Autres recettes | 12 048 | 96 | |
| — | — | X. Prélèvements sur les fonds d'assurance contre l'incendie et les accidents | — | — | |
| 1 969 | 10 000 | XI. Créances en suspens et valeur des travaux non comptabilisés | 3 140 | 95 | |
| 411 390 | 498 200 | XII. Dépenses non couvertes ¹⁾ | 329 044 | 70 | |
| 758 820 | 745 700 | Total des recettes | 555 850 | — | |
| <p>¹⁾ Au débit du compte de profits et pertes.</p> | | | | | |

sur le lac de Constance, année 1940 (Entreprise accessoire).

| Compte de 1939 | | Budget de 1940 | | | | Compte de 1940 | |
|-------------------|---------|--|-----|---------|----|-------------------|----|
| Fr. | Fr. | Fr. | Fr. | Fr. | Ct | Fr. | Ct |
| Dépenses. | | | | | | | |
| 435 693 | 391 800 | I. Frais de personnel | | 326 675 | 55 | | |
| 331 632 | 306 800 | 1. Traitements | | 252 940 | 95 | | |
| — | — | 2. Appointements | | — | — | | |
| — | — | 3. Salaires | | — | — | | |
| 22 996 | 20 000 | 4. Allocations supplémentaires | | 9 654 | 30 | | |
| 15 809 | 8 800 | 5. Indemnités pour voyages, uniformes, gratifications d'ancienneté et divers | | 4 973 | 05 | | |
| 53 367 | 47 500 | 6. Prestations de l'administration à la caisse de pensions et de secours | | 46 851 | 35 | | |
| 9 889 | 6 700 | 7. Assurance-accidents ¹⁾ | | 4 780 | 20 | | |
| 2 000 | 2 000 | 8. Part aux frais de personnel de la direction du service de la traction | | 2 000 | — | | |
| — | — | 9. Contributions à la caisse de compensation de salaires | | 5 475 | 70 | | |
| 109 756 | 138 000 | II. Matériel | | 84 920 | 30 | | |
| 84 801 | 118 000 | 1. Livraisons du magasin | | 59 215 | 10 | | |
| 24 955 | 20 000 | 2. Livraisons et prestations de services et de tiers | | 25 705 | 20 | | |
| — | 300 | III. Autres dépenses | | 154 | 40 | | |
| 211 294 | 205 600 | IV. Charges des capitaux | | 142 130 | 65 | | |
| 112 060 | 112 600 | 1. Amortissements | | 88 555 | 15 | | |
| 112 060 | 112 100 | a. du capital d'établissement ²⁾ | | 88 555 | 15 | | |
| — | 500 | b. d'approvisionnements du magasin | | — | — | | |
| 96 834 | 90 600 | 2. Intérêts ³⁾ | | 51 175 | 50 | | |
| 90 630 | 86 200 | a. du capital d'établissement | | 46 139 | 95 | | |
| 6 204 | 4 400 | b. du capital d'exploitation | | 5 035 | 55 | | |
| 2 400 | 2 400 | 3. Versements au fonds d'assurance contre l'incendie et les accidents | | 2 400 | — | | |
| 2 077 | 10 000 | V. Créances en suspens et valeur des travaux non comptabilisés de l'année précédente | | 1 969 | 10 | | |
| 758 820 | 745 700 | Total des dépenses | | 555 850 | — | | |

¹⁾ Pas de versement au crédit du fonds de couverture de rentes-accidents.
²⁾ Au crédit du compte des frais d'installation des entreprises accessoires.
³⁾ Au crédit du compte de profits et pertes.

Comptes de magasin des dépôts des

| Compte de 1939 | Budget de 1940 | | Compte de 1940 | | | | | | | |
|-----------------------|-----------------------|---|----------------|-----------|------------------|-----------|----------------|-----------|------------------|-----------|
| | | | Arr. I | | Arr. II | | Arr. III | | Total | |
| | | | Fr. | Ct. | Fr. | Ct. | Fr. | Ct. | Fr. | Ct. |
| Fr. 695 181 | Fr. 725 000 | Approvisionnements de l'année précédente | 198 184 | 50 | 252 852 | 63 | 187 922 | 32 | 638 959 | 45 |
| | | Imputations pour : | | | | | | | | |
| 546 516 | 480 000 | I. Fournitures des ateliers principaux | 9 632 | 60 | 12 418 | 90 | 26 508 | 20 | 48 559 | 70 |
| 10 414 | 5 500 | II. Fournitures des ateliers de dépôt | — | — | 1 454 | 75 | 81 | 70 | 1 536 | 45 |
| 1 706 025 | 1 685 000 | III. Fournitures d'autres magasins . | 723 484 | 10 | 677 884 | 35 | 599 030 | 45 | 2 000 398 | 90 |
| 890 | 500 | IV. Fournitures des autres services | — | — | 1 006 | 50 | — | — | 1 006 | 50 |
| 49 540 | 35 000 | V. Fournitures de tiers | 27 991 | 90 | 57 995 | 35 | 22 508 | 55 | 108 495 | 80 |
| — | 1 000 | VI. Valeur de reprise de vieux matériaux remployables | — | — | — | — | — | — | — | — |
| 2 313 385 | 2 207 000 | Total des imputations | 761 108 | 60 | 750 759 | 85 | 648 128 | 90 | 2 159 997 | 35 |
| 3 008 566 | 2 932 000 | | 959 293 | 10 | 1 003 612 | 48 | 836 051 | 22 | 2 798 956 | 80 |

Comptes des dépenses et des recettes des ateliers de dépôt pour l'année 1940.

| Compte de 1939 | Budget de 1940 | | Compte de 1940 | | | | | | | |
|-------------------|-------------------|---|------------------|-----------|------------------|-----------|------------------|-----------|------------------|-----------|
| | | | Arr. I | | Arr. II | | Arr. III | | Total | |
| | | | Fr. | Ct. | Fr. | Ct. | Fr. | Ct. | Fr. | Ct. |
| | | Dépenses | | | | | | | | |
| 3 271 461 | 3 532 600 | I. Dépenses de personnel | 1 264 027 | 55 | 1 346 735 | 55 | 1 249 359 | — | 3 860 122 | 10 |
| 3 084 923 | 3 371 600 | 1. Propre personnel | 1 234 405 | 75 | 1 274 091 | 75 | 1 205 799 | 10 | 3 714 296 | 60 |
| 186 538 | 161 000 | 2. Personnel de renfort d'autres services | 29 621 | 80 | 72 643 | 80 | 43 559 | 90 | 145 825 | 50 |
| 2 754 852 | 2 510 000 | II. Dépenses matérielles ¹⁾ | 1 181 962 | 57 | 1 137 431 | 75 | 987 804 | 71 | 3 307 199 | 03 |
| 1 977 026 | 1 890 000 | 1. Fournitures des magasins du service même | 608 831 | 35 | 564 789 | 45 | 531 631 | 91 | 1 705 252 | 71 |
| 727 893 | 540 900 | 2. Fournitures et prestations d'autres services | 559 104 | 80 | 563 771 | 55 | 445 471 | 55 | 1 568 347 | 90 |
| 49 933 | 79 100 | 3. Fournitures et prestations de tiers | 14 026 | 42 | 8 870 | 75 | 10 701 | 25 | 33 598 | 42 |
| — | 5 000 | III. Amortissements | — | — | — | — | — | — | — | — |
| 6 026 313 | 6 047 600 | | 2 445 990 | 12 | 2 484 167 | 30 | 2 237 163 | 71 | 7 167 321 | 13 |
| 108 724 | 107 100 | Recettes à déduire des dépenses . | 54 679 | 45 | 38 620 | — | 58 285 | 15 | 151 584 | 60 |
| 5 917 589 | 5 940 500 | | 2 391 310 | 67 | 2 445 547 | 30 | 2 178 878 | 56 | 7 015 736 | 53 |

¹⁾ Prélèvement sur le fonds de renouvellement pour le renouvellement de mobilier: 4340 fr. 25.

services de la traction pour l'année 1940.

| Compte de 1939 | Budget de 1940 | | Compte de 1940 | | | | | | | |
|-------------------|-------------------|--|----------------|-----------|------------------|-----------|----------------|-----------|------------------|-----------|
| | | | Arr. I | | Arr. II | | Arr. III | | Total | |
| Fr. | Fr. | | Fr. | Ct. | Fr. | Ct. | Fr. | Ct. | Fr. | Ct. |
| | | Bonifications pour : | | | | | | | | |
| 239 467 | 274 000 | I. Fournitures aux dépôts respectifs | 86 395 | 35 | 107 092 | 65 | 66 773 | 57 | 260 261 | 57 |
| 1 977 026 | 1 890 000 | II. Fournitures aux ateliers de dépôt respectifs | 608 831 | 35 | 564 789 | 45 | 531 631 | 91 | 1 705 252 | 71 |
| 6 641 | 5 000 | III. Fournitures à d'autres magasins | 919 | 30 | 1 156 | 50 | 1 001 | 40 | 3 077 | 20 |
| 115 281 | 16 500 | IV. Fournitures aux autres services | 6 322 | 10 | 3 620 | 40 | 10 222 | 10 | 20 164 | 60 |
| 51 191 | 3 500 | V. Amortissements d'approvisionnements dépréciés | 64 | — | 333 | 15 | — | — | 397 | 15 |
| 2 369 606 | 2 189 000 | Total des bonifications | 702 532 | 10 | 676 992 | 15 | 609 628 | 98 | 1 989 153 | 23 |
| 638 960 | 743 000 | Approvisionnements à compte nouveau | 256 761 | — | 326 620 | 33 | 226 422 | 24 | 809 803 | 57 |
| 3 008 566 | 2 932 000 | | 959 293 | 10 | 1 003 612 | 48 | 836 051 | 22 | 2 798 956 | 80 |

Comptes des frais des ateliers de dépôt pour l'année 1940.

| Compte de 1939 | Budget de 1940 | | Compte de 1940 | | | | | | | |
|-------------------|-------------------|---|------------------|-----------|------------------|-----------|------------------|-----------|------------------|-----------|
| | | | Arr. I | | Arr. II | | Arr. III | | Total | |
| Fr. | Fr. | | Fr. | Ct. | Fr. | Ct. | Fr. | Ct. | Fr. | Ct. |
| | | frais pour : | | | | | | | | |
| 4 974 358 | 4 849 700 | I. Fournitures et prestations au service de la traction et des ateliers pour l'entretien du matériel roulant | 2 008 395 | 57 | 1 907 268 | 85 | 1 682 973 | 91 | 5 598 638 | 33 |
| 461 064 | 420 000 | II. Autres fournitures et prestations au service de la traction et des ateliers et fournitures et prestations à d'autres services . . . | 167 309 | 40 | 129 096 | 95 | 178 230 | 05 | 474 636 | 40 |
| 387 979 | 585 000 | III. Personnel de renfort cédé à d'autres services | 190 929 | — | 378 304 | 75 | 282 797 | 30 | 852 031 | 05 |
| 10 558 | 5 800 | IV. Fournitures à des magasins . . | 136 | — | 1 454 | 75 | 81 | 70 | 1 672 | 45 |
| 83 630 | 80 000 | V. Fournitures et prestations à des tiers | 24 540 | 70 | 29 422 | — | 34 795 | 60 | 88 758 | 30 |
| 5 917 589 | 5 940 500 | | 2 391 310 | 67 | 2 445 547 | 30 | 2 178 878 | 56 | 7 015 736 | 53 |

Justification des mutations au

| Compte de 1939 | RECETTES. | Compte de 1940 | |
|--------------------|--|--------------------|-----------|
| | | Fr. | Ct. |
| 95 000 000 | Versements de capitaux | 240 000 000 | — |
| 25 000 000 | Prêt de l'Administration des Postes 3% | — | — |
| 25 000 000 | Emission de rescriptions 2 1/2 % | — | — |
| 20 000 000 | Emission de rescriptions 2 % | — | — |
| 25 000 000 | Emission de bons de dépôt CFF 3 1/2 % | 25 000 000 | — |
| — | Prêt de l'Administration des Postes 3 1/4 % | 15 000 000 | — |
| — | Prêt de la Confédération de 1940 3 % | 200 000 000 | — |
| 13 531 064 | Sommes prélevées sur le produit de l'exploitation | 31 520 712 | 25 |
| 6 281 782 | a. Amortissement légal | 6 519 062 | 20 |
| 2 118 775 | b. Amortissement du coût d'installations supprimées | 4 202 703 | 35 |
| 1 000 000 | c. Amortissement extraordinaire | 16 778 151 | 70 |
| 4 130 507 | d. Amortissement de frais d'emprunts | 4 020 795 | — |
| 17 531 962 | Produit de ventes et remboursements | 25 488 646 | 69 |
| 199 282 | I. Frais généraux | 180 263 | 35 |
| 5 267 856 | II. Etablissement de la ligne et installations fixes | 6 648 928 | 43 |
| 7 900 594 | III. Matériel roulant | 5 206 428 | 40 |
| 406 937 | IV. Mobilier et ustensiles | 272 883 | 50 |
| 3 113 289 | Entreprises accessoires | 13 180 143 | 01 |
| 644 004 | Services auxiliaires | — | — |
| 13 936 786 | Report du compte des travaux en cours d'exécution au compte de construction | 15 314 873 | 25 |
| 129 095 | I. Frais généraux | — | 556 |
| 3 521 404 | II. Etablissement de la ligne et installations fixes | 2 459 506 | 60 |
| 10 879 810 | III. Matériel roulant | 12 512 291 | 75 |
| 50 481 | IV. Mobilier et ustensiles | 343 630 | 90 |
| — | Services auxiliaires | — | — |
| 376 666 256 | Excédent de la valeur d'établissement sur le capital consolidé | 175 577 405 | 94 |
| 516 666 068 | | 487 901 638 | 13 |

capital d'établissement en 1940.

| Compte de 1939 | | DÉPENSES. | Compte de 1940 | |
|---|---|----------------------|---------------------|-----------|
| Fr. | | | Fr. | Ct. |
| 379 649 948 | Excédent de la valeur d'établissement sur le capital consolidé de l'année précédente | | 376 666 256 | 37 |
| 78 031 850 | Remboursement de capitaux | | 34 308 200 | — |
| | Emprunts du Central suisse: | | | |
| 400 000 | du 25 juin 1880 | fr. 415 000.— | | |
| 905 000 | du 1 ^{er} juin 1894 | » 792 000.— | | |
| 905 000 | du 26 octobre 1894 | » 816 000.— | 2 023 000 | — |
| | Emprunts de l'Union suisse: | | | |
| 1 200 000 | du 31 mars 1865, 1 ^{re} hyp. | fr. 1 200 000.— | | |
| 600 000 | du 31 mars 1865, 2 ^e hyp. | » 600 000.— | 1 800 000 | — |
| | Emprunts du Jura-Simplon: | | | |
| 339 350 | Franco-Suisse | fr. 348 700.— | | |
| 107 500 | Jougne-Eclépens | » 111 000.— | 459 700 | — |
| 1 410 000 | Emprunt du Gothard 3 1/2 % de 1895 | | 1 334 500 | — |
| | Emprunts des CFF: | | | |
| 2 900 000 | 3 % différé de 1903 | fr. 2 629 000.— | | |
| 3 320 000 | 3 1/2 % de 1932 | » 3 017 000.— | | |
| 2 845 000 | 3 1/2 % de 1935 | » 2 945 000.— | | |
| 45 000 000 | 3 % de 1938 | » —.— | | |
| 18 100 000 | 3 1/2 % Bons de dépôt CFF | » 20 100 000.— | 28 691 000 | — |
| 33 948 | Prélèvement sur le compte „Capital amorti“ au crédit du compte „Dépenses pour entreprises accessoires“ de la part de l'économat jusqu'à 1939, ensuite du nouveau mode de comptabilisation appliqué à l'économat à partir de 1939 | | — | — |
| 46 815 570 | Dépenses de construction | | 46 341 894 | 51 |
| 32 878 784 | Dépenses de construction | | 31 027 021 | 26 |
| 13 936 786 | Report du compte des objets inachevés au compte de construction | | 15 314 873 | 25 |
| 1 419 222 | Frais d'installation des entreprises accessoires | | 1 818 066 | 90 |
| 10 715 530 | Dépenses à amortir | | 28 767 220 | 35 |
| 2 118 776 | Installations supprimées par suite de travaux d'extension et de parachèvement | | 4 202 703 | 35 |
| 113 657 | Frais d'émission d'emprunts | | 3 945 | — |
| 7 483 097 | Déficit de guerre | | 7 782 420 | 30 |
| 1 000 000 | Amortissements extraordinaires | | 16 778 151 | 70 |
| 516 666 068 | | | 487 901 638 | 13 |
| Justification suivant bilan au 31 décembre 1940. | | | | |
| | Dettes courantes | fr. 327 604 238. 66 | | |
| | Fonds spéciaux | » 248 209 830. 39 | | |
| | Excédent des recettes du compte de Profits et Pertes de 1940 | » 13 404 932. 50 | | |
| | moins : | | | |
| | Valeurs et créances | fr. 1 49 971 166. 31 | | |
| | Solde passif du compte de Profits et Pertes | » 263 670 429. 30 | | |
| | | | » 413 641 595. 61 | |
| | Montant égal à l'excédent de la valeur d'établissement sur le capital consolidé | | fr. 175 577 405. 94 | |

Compte de profits et pertes de la caisse de pensions et de secours. Exercice de 1940

| Compte 1939 | | Recettes. | Compte 1940 | |
|-------------|-----|---|--------------------|-----------|
| Fr. | Ct. | | Fr. | Ct. |
| | | Assurance, art. 3 (1). | | |
| | | I. Réserve mathématique, selon compte de l'exercice précédent, de la valeur des engagements en cours au 31 décembre 1940 | 760 745 722 | 69 |
| 754 580 914 | 51 | 1. Réserve de cotisations des assurés actifs | 294 381 587 | 48 |
| 288 688 867 | 25 | 2. Valeur actuelle des indemnités de décès pour les assurés actifs | 644 600 | 50 |
| 657 956 | 99 | 3. Réserve mathématique des pensions courantes | 414 917 190 | 34 |
| 414 564 133 | 19 | <i>a.</i> Aux invalides (y compris 623 376 fr. 20 valeur actuelle des indemnités de décès) | 314 355 214 | 41 |
| 316 177 781 | 23 | <i>b.</i> » veuves | 98 286 777 | 23 |
| 95 909 566 | 58 | <i>c.</i> » orphelins | 2 275 198 | 70 |
| 2 476 785 | 38 | 4. Réserve pour pensions futures aux ayants droit de pensionnaires actuels | 50 802 344 | 37 |
| 50 669 957 | 08 | | | |
| 41 503 459 | 76 | II. Recettes ordinaires | 41 086 031 | 40 |
| 28 509 168 | 35 | 1. Cotisations annuelles (art. 46 <i>a</i> et art. 48 <i>a</i>) | 28 000 787 | 85 |
| 35 788 | 25 | 2. Versements complémentaires (art. 4, 5 et 8) | 35 745 | 65 |
| 625 993 | 55 | 3. Facteurs mensuels d'augmentation (art. 46 <i>b</i> et art. 48 <i>b</i>) | 685 921 | 75 |
| 12 332 509 | 61 | 4. Intérêts | 12 354 757 | 40 |
| — | — | 5. Gains sur les cours | 8 818 | 75 |
| 15 315 336 | 82 | III. Recettes extraordinaires | 16 194 713 | 24 |
| 14 622 330 | 65 | 1. Versements spéciaux de l'administration (déduit fr. 658 213. —, compris dans chiffre II, 1 et 3) | 15 168 651 | 05 |
| 15 129 | 50 | 2. Affaires de recours (art. 13) | — | — |
| 549 680 | 37 | 3. Transmission de dépôts d'épargne (art. 59) | 1 024 413 | 94 |
| 128 196 | 30 | 4. Transfert de la S. E. S. A. | — | — |
| — | — | 5. „ du chemin de fer de l'Emmental | 1 648 | 25 |
| 2 077 227 | 34 | IV. Perte de l'exercice | — | — |
| 2 507 196 | 02 | | | |
| 1 692 363 | 03 | Dépôts d'épargne, art. 53 | 3 488 942 | 25 |
| 563 125 | 60 | 1. Dépôts d'épargne de l'exercice précédent | 1 927 377 | 60 |
| 503 | 05 | 2. Cotisations annuelles (art. 46 <i>a</i> et art. 48 <i>a</i>) | 949 422 | 40 |
| 176 242 | 10 | 3. Versements complémentaires (art. 8) | 4 971 | 55 |
| 1 194 | 50 | 4. Facteurs mensuels d'augmentation (art. 46 <i>b</i> et art. 48 <i>b</i>) | 525 687 | 40 |
| 73 767 | 74 | 5. Transfert de la S. E. S. A. | — | — |
| | | 6. Intérêts | 81 483 | 30 |
| 506 614 | 32 | | | |
| 452 079 | 42 | Fonds de secours, art. 52 | 557 219 | 01 |
| 6 292 | 40 | 1. Fonds de secours selon compte de l'exercice précédent | 478 399 | 47 |
| 31 833 | 30 | 2. Amendes (art. 51 <i>a</i>) | 6 874 | 20 |
| 651 | — | 3. Produit de la vente des objets trouvés (art. 51 <i>b</i>) | 52 966 | 05 |
| 195 | 05 | 4. Dons et legs (art. 51 <i>c</i>) | 779 | 83 |
| 15 563 | 15 | 5. Transmission de dépôts d'épargne (Art. 55) | 1 466 | 61 |
| | | 6. Intérêts | 16 732 | 85 |
| 816 490 748 | 77 | | 822 072 628 | 59 |

Compte de profits et pertes de la caisse de pensions et de secours. Exercice de 1940.

Observations.

Recettes.

Ad I, 1. Pour les assurés actifs présents au 1^{er} janvier 1940, la *réserve des cotisations* se décompose comme il suit (les chiffres correspondants de l'exercice précédent sont indiqués entre parenthèses):

| | | |
|--|---------------------|-----------------------|
| Valeur actuelle des dépenses futures . . . | fr. 513 419 362. 73 | (fr. 517 920 156. 09) |
| dont à déduire " " " recettes " . . . | " 219 037 775. 25 | (" 229 231 288. 84) |
| la réserve des cotisations est ainsi de | fr. 294 381 587. 48 | (fr. 288 688 867. 25) |

Ad II, 1—3. Ces recettes se répartissent comme il suit:

| | Administration des chemins de fer | Personnel | Total |
|--|--------------------------------------|---------------|----------------|
| | Fr. | Fr. | Fr. |
| 1. Cotisations annuelles (art. 46 a et art. 48 a) | 20 449 661. 10 | 7 551 126. 75 | 28 000 787. 85 |
| 2. Versements complémentaires (art. 4, 5 et 8) | 13 304. 50 | 22 441. 15 | 35 745. 65 |
| 3. Facteurs mensuels d'augmentation (art. 46 b et art. 48 b) | 350 039. 50 | 335 882. 25 | 685 921. 75 |
| | <hr/> | <hr/> | <hr/> |
| | 20 813 005. 10 | 7 909 450. 15 | 28 722 455. 25 |

Ad II, 5. Tirage au sort de valeurs et hausse de la cote.

Ad III, 1. Fr. 10 516 725. 40 versement extraordinaire en vertu de la décision du Conseil d'administration du 24 janvier 1928 et 5 310 138 fr. 65 selon décision du conseil d'administration du 1^{er} octobre 1921 (intérêts complémentaires jusqu'à concurrence de 5 %).

Ad Dépôts d'épargne, 2—4.

Ces recettes se répartissent comme il suit:

| | Administration des chemins de fer | Personnel | Total |
|--|--------------------------------------|-------------|---------------|
| | Fr. | Fr. | Fr. |
| 2. Cotisations annuelles (art. 46 a et art. 48 a) | 670 281. 20 | 279 141. 20 | 949 422. 40 |
| 3. Versements complémentaires (art. 8) | — — | 4 971. 55 | 4 971. 55 |
| 4. Facteurs mensuels d'augmentation (art. 46 b et art. 48 b) | 262 843. 70 | 262 843. 70 | 525 687. 40 |
| | <hr/> | <hr/> | <hr/> |
| | 933 124. 90 | 546 956. 45 | 1 480 081. 35 |

Compte de profits et pertes de la caisse de pensions et de secours. Exercice de 1940.

| Compte 1939 | | Dépenses. | Compte 1940 | |
|-------------|-----|--|-------------|-----|
| Fr. | Ct. | | Fr. | Ct. |
| | | Assurance, art. 3 (1). | | |
| 52 444 779 | 94 | I. Pensions et secours | 52 477 329 | 50 |
| 486 172 | 30 | 1. Indemnités de chômage (art. 42) | 464 208 | 70 |
| 6 662 | 40 | 2. Indemnités à forfait | 3 021 | — |
| — | — | a. Aux invalides (art. 40) | — | — |
| 6 662 | 40 | b. » assurés non réélus ou congédiés (art. 41) | 3 021 | — |
| 51 834 201 | 94 | 3. Pensions | 51 894 982 | 55 |
| 39 552 806 | 59 | a. Aux invalides (art. 26) | 39 342 506 | 30 |
| 11 401 371 | 90 | b. » veuves (art. 31) | 11 722 215 | — |
| 595 391 | 40 | c. » orphelins (art. 35) | 541 840 | 90 |
| 90 172 | 20 | d. » de père et de mère (art. 36) | 87 483 | 80 |
| 194 459 | 85 | e. » incapables de gagner leur vie (art. 35 ¹ et 36 ³) | 200 936 | 55 |
| 61 753 | 65 | 4. Secours | 55 947 | 25 |
| 33 856 | 15 | a. Selon art. 44 des statuts | 29 587 | 25 |
| 27 897 | 50 | b. » 56 du statut des fonctionnaires | 26 360 | — |
| 55 989 | 65 | 5. Indemnités de décès (art. 69) | 59 170 | — |
| 277 230 | 80 | II. Remboursements et conversions | 321 953 | 75 |
| 269 013 | 35 | 1. Sur l'assurance des actifs | 297 039 | 50 |
| 133 657 | 65 | a. Selon art. 7 | 169 730 | — |
| 1 401 | 35 | b. » 10 ² | 109 | 10 |
| 133 954 | 35 | c. » 12 ² | 127 200 | 40 |
| 8 217 | 45 | 2. Sur les pensions (art. 33) | 24 914 | 25 |
| 9 205 | — | III. Pertes de cours | — | — |
| 760 745 722 | 69 | IV. Valeur des engagements en cours au 31 décembre 1940 | 764 419 245 | 15 |
| 294 381 587 | 48 | 1. Réserve de cotisations des assurés actifs | 300 367 611 | 27 |
| 644 600 | 50 | 2. Valeur actuelle des indemnités de décès pour les assurés actifs | 634 283 | 70 |
| 414 917 190 | 34 | 3. Réserve mathématique des pensions courantes | 412 869 303 | 27 |
| 314 355 214 | 41 | a. Aux invalides (y compris 625 298 fr.25 valeur actuelle des indemnités de décès) | 311 416 262 | — |
| 98 286 777 | 23 | b. » veuves | 99 429 021 | 57 |
| 2 275 198 | 70 | c. » orphelins | 2 024 019 | 70 |
| 50 802 344 | 37 | 4. Réserve pour pensions futures aux ayants droit de pensionnaires actuels | 50 548 046 | 91 |
| — | — | V. Bénéfice de l'exercice | 807 938 | 93 |
| 2 507 196 | 02 | Dépôts d'épargne, art. 53 | 3 488 942 | 25 |
| 12 875 | 95 | 1. Remboursement de dépôts d'épargne en cas de sortie (art. 55 ¹) | 9 018 | 05 |
| 16 792 | 50 | 2. » » » » » d'invalidité (art. 55 ¹ et 56 ¹) | 13 920 | 85 |
| 174 | 20 | 3. » » » » » de décès (art. 55 ²) | 1 422 | 50 |
| 100 | 35 | 4. » » » » (art. 10 ²) | — | — |
| 549 680 | 37 | 5. Transmission à l'assurance (art. 3 ¹) | 1 024 413 | 94 |
| 195 | 05 | 6. » au fonds de secours (art. 52) | 1 466 | 61 |
| 1 927 377 | 60 | 7. Dépôts d'épargne au 31 décembre 1940 | 2 438 700 | 30 |
| 506 614 | 32 | Fonds de secours, art. 52 | 557 219 | 01 |
| 28 214 | 85 | 1. Secours selon art. 43 | 24 882 | 70 |
| 478 399 | 47 | 2. Fonds de secours au 31 décembre 1940 | 532 336 | 31 |
| 816 490 748 | 77 | | 822 072 628 | 59 |

Compte de profits et pertes de la caisse de pensions et de secours. Exercice de 1940.

Observations.

Dépenses.

Ad III. Baisse du cours des valeurs.

Ad IV, 1. La *réserve des cotisations* pour les assurés actifs présents au 31 décembre 1940 se décompose comme il suit :

| | | |
|-----------------------|--|----------------------------|
| | Valeur actuelle des dépenses futures . . | fr. 511 041 352. 63 |
| <i>dont à déduire</i> | " " " recettes " . . | " 210 673 741. 36 |
| | La réserve des cotisations est ainsi de | <u>fr. 300 367 611. 27</u> |

Bilan de la caisse de pensions et de secours au 31 décembre 1940.

| Bilan 1939 | | | Bilan 1940 | |
|--------------------|-----------|---|--------------------|-----------|
| Fr. | Ct. | | Fr. | Ct. |
| Actif. | | | | |
| 369 818 048 | 18 | I. Valeurs | 374 859 629 | 11 |
| 365 289 261 | 80 | 1. Titres et prêts hypothécaires | 370 134 559 | 40 |
| 4 528 781 | 38 | 2. Caisse (créance sur les chemins de fer fédéraux) | 4 725 069 | 71 |
| 12 509 | 50 | II. Intérêts créditeurs non échus | 17 644 | 50 |
| 898 320 947 | 08 | III. Déficit | 392 513 008 | 15 |
| 768 151 499 | 76 | | 767 390 281 | 76 |
| Passif. | | | | |
| 760 745 722 | 69 | I. Réserves mathématiques nécessaires | 764 419 245 | 15 |
| 294 381 587 | 48 | 1. Réserves de cotisations des assurés actifs | 300 367 611 | 27 |
| 644 600 | 50 | 2. Valeur actuelle des indemnités de décès pour les assurés actifs | 634 283 | 70 |
| 414 917 190 | 34 | 3. Réserves des pensions courantes | 412 869 303 | 27 |
| 314 355 214 | 41 | a. Aux invalides (y compris 625 298 fr. 25 valeur actuelle des indemnités de décès) | 311 416 262 | — |
| 98 286 777 | 23 | b. » veuves | 99 429 021 | 57 |
| 2 275 198 | 70 | c. » orphelins | 2 024 019 | 70 |
| 50 802 344 | 37 | 4. Réserves des pensions futures aux ayants droit de pensionnaires actuels (assurance au décès des invalides) | 50 548 046 | 91 |
| 1 927 377 | 60 | II. Dépôts d'épargne, Art. 53 | 2 438 700 | 30 |
| 478 399 | 47 | III. Fonds de secours, Art. 52 | 532 336 | 31 |
| 768 151 499 | 76 | | 767 390 281 | 76 |

Etat des valeurs appartenant à la caisse de pensions et de secours au 31 déc. 1940.

| | Valeur nominale | | Cours | Valeur comptabilisée | |
|--|-----------------|-----|-------|----------------------|-----------|
| | Fr. | Ct. | % | Fr. | Ct. |
| I. Obligations de chemins de fer. | | | | | |
| 3 1/2 % Bons de dépôt des chemins de fer fédéraux | 314 760 000 | — | 100 | 314 760 000 | — |
| 3 % Chemins de fer fédéraux, 1938 (inscription sur le livre de la dette) | 3 027 000 | — | 79 | 2 391 330 | — |
| Total | . | . | . | 317 151 330 | — |
| II. Fonds d'Etats. | | | | | |
| 3 % Canton de Berne, 1895 | 100 000 | — | 93 | 93 000 | — |
| III. Obligations de villes. | | | | | |
| 3 1/2 % Ville de Winterthour, 1903 | 6 500 | — | 93 | 6 045 | — |
| IV. Obligations de banques. | | | | | |
| 4 % Banque commerciale de Bâle, 1929 | 250 000 | — | 100 | 250 000 | — |
| Diverses | . | . | . | 1 | — |
| Total | . | . | . | 250 001 | — |
| V. Prêts hypothécaires. | | | | | |
| 1791 prêts (dont 25 prêts du montant total de Fr. 19 046 647.15 à des coopératives immobilières du personnel des chemins de fer) | . | . | . | 52 634 183 | 40 |
| Récapitulation. | | | | | |
| I. Obligations de chemins de fer | . | . | . | 317 151 330 | — |
| II. Fonds d'Etats | . | . | . | 93 000 | — |
| III. Obligations de villes | . | . | . | 6 045 | — |
| IV. Obligations de banques | . | . | . | 250 001 | — |
| V. Prêts hypothécaires | . | . | . | 52 634 183 | 40 |
| Total | . | . | . | 370 134 559 | 40 |

Compte de profits et pertes de la caisse-maladie, année 1940.

| Compte de 1939 | | Recettes. | Compte de 1940 | |
|------------------|-----------|---|------------------|-----------|
| Fr. | Ct. | | Fr. | Ct. |
| 1 775 292 | 40 | I. Assurance, classe a | 1 783 010 | 55 |
| 537 583 | 85 | 1. Report de l'exercice précédent (fonds de compensation) | 506 163 | 25 |
| 975 520 | 90 | 2. Cotisations des membres | 1 048 159 | 50 |
| 17 340 | 20 | 3. Cotisations supplémentaires des membres pour subventions fédérales non payées | 17 092 | — |
| 122 157 | 85 | 4. Prime spéciale des membres aux frais de maladie, art. 39 | 119 558 | 10 |
| 67 859 | 50 | 5. Subvention fédérale ordinaire | 68 712 | 05 |
| 30 | — | 6. » » pour suppléments de montagne | 40 | — |
| 3 714 | — | 7. » » extraordinaire | 3 608 | 90 |
| 3 916 | 80 | 8. Subventions cantonales et communales | 4 040 | — |
| 3 487 | 55 | 9. Rabais de crise des médecins | 3 140 | 55 |
| 12 261 | 20 | 10. Intérêts | 12 496 | 20 |
| 31 420 | 55 | 11. Couverture de la moitié du déficit par l'administration, art. 38, 6 ^e alinéa | — | — |
| 9 448 | 60 | II. Assurance, classe b | 9 337 | 35 |
| 9 159 | 45 | 1. Report de l'exercice précédent (fonds de compensation) | 9 109 | 60 |
| 11 | 25 | 2. Cotisations des membres | — | — |
| 2 | 80 | 3. Cotisations supplémentaires des membres pour subventions fédérales non payées | — | — |
| 225 | 25 | 4. Intérêts | 227 | 75 |
| 49 | 85 | 5. Couverture de la moitié du déficit par l'administration, art. 38, 6 ^e alinéa | — | — |
| 10 725 | — | III. Assurance, classe c | 13 184 | 35 |
| 1 183 | 35 | 1. Report de l'exercice précédent (fonds de compensation) | 906 | 10 |
| 8 152 | 15 | 2. Cotisations des membres | 10 814 | 40 |
| 42 | 15 | 3. Cotisations supplémentaires des membres pour subventions fédérales non payées | 30 | 45 |
| 712 | 80 | 4. Prime spéciale des membres aux frais de maladie, art. 39 | 742 | 70 |
| 540 | 50 | 5. Subvention fédérale ordinaire | 587 | 95 |
| 49 | — | 6. » » extraordinaire | 51 | 60 |
| 38 | 30 | 7. Subventions cantonales et communales | 39 | 20 |
| — | — | 8. Rabais de crise des médecins | 1 | 75 |
| 6 | 75 | 9. Intérêts | 10 | 20 |
| 149 005 | — | IV. Fonds spécial | 152 763 | 45 |
| 145 233 | 05 | 1. Report de l'exercice précédent | 148 945 | — |
| 130 | 90 | 2. Amendes disciplinaires | 88 | 90 |
| 10 | — | 3. Dons, legs, etc. | 5 | — |
| 3 631 | 05 | 4. Intérêts | 3 724 | 55 |
| 1 944 471 | — | | 1 958 295 | 70 |

Ad I, 2. La cotisation est de 3 fr. 70 par mois.

Ad I, 5 et III, 5. Cette subvention fédérale se décompose en un solde pour 1939 et une avance pour 1940.

Ad I, 6. Cette subvention fédérale pour suppléments de montagne se décompose en un solde pour 1939 et une avance pour 1940.

Ad I, 7 et III, 6. Arrêté fédéral du 21 septembre 1939.

Ad II, 2. La cotisation est de fr. 1.25 par mois.

Ad III, 2. La cotisation est de 3% du salaire assuré, au moins 3 fr. 70 par mois.

Ad IV. Le fonds spécial est réservé aux assurés de la classe c.

Compte de profits et pertes de la caisse-maladie, année 1940.

| Compte de 1939 | | Dépenses. | Compte de 1940 | |
|------------------|-----------|--|------------------|-----------|
| Fr. | Ct. | | Fr. | Ct. |
| 1 775 292 | 40 | I. Assurance classe a | 1 783 010 | 55 |
| 628 112 | 55 | 1. Frais de médecin | 584 748 | 95 |
| 190 800 | 80 | 2. Frais de pharmacie | 190 148 | 35 |
| 45 186 | 85 | 3. Autres moyens curatifs | 42 820 | 35 |
| 175 858 | 60 | 4. Frais pour soins dentaires | 161 821 | 15 |
| 199 216 | 65 | 5. Frais dans des établissements hospitaliers | 204 233 | 10 |
| 81 183 | 25 | <i>a. Traitement à l'hôpital</i> | 78 959 | 80 |
| 1 853 | 70 | <i>b. Frais de transport</i> | 1 302 | 85 |
| 116 179 | 70 | <i>c. Subsistance à l'hôpital</i> | 123 970 | 45 |
| 29 373 | 70 | 6. Contribution aux frais de cure | 28 416 | — |
| 400 | — | 7. Secours pour frais d'accouchement | 475 | — |
| 180 | — | 8. Indemnités d'allaitement | 180 | — |
| 506 163 | 25 | 9. Report à compte nouveau (fonds de compensation) | 570 167 | 65 |
| 9 448 | 60 | II. Assurance, classe b | 9 337 | 35 |
| 339 | — | 1. Indemnités de chômage | — | — |
| 9 109 | 60 | 2. Report à compte nouveau (fonds de compensation) | 9 337 | 35 |
| 10 725 | — | III. Assurance, classe c. | 13 184 | 35 |
| 2 924 | 75 | 1. Indemnités de chômage | 3 766 | 90 |
| 2 143 | 30 | 2. Frais de médecin | 2 362 | 85 |
| 608 | 20 | 3. Frais de pharmacie | 497 | 05 |
| 131 | 25 | 4. Autres moyens curatifs | 176 | 30 |
| 3 108 | 40 | 5. Frais pour soins dentaires | 2 805 | 35 |
| 845 | 50 | 6. Frais dans des établissements hospitaliers | 1 424 | 20 |
| 258 | — | <i>a. Traitement à l'hôpital</i> | 466 | 70 |
| — | — | <i>b. Frais de transport</i> | 4 | — |
| 587 | 50 | <i>c. Subsistance à l'hôpital</i> | 953 | 50 |
| 57 | 50 | 7. Contribution aux frais de cure | 202 | 50 |
| 906 | 10 | 8. Report à compte nouveau (fonds de compensation) | 1 949 | 20 |
| 149 005 | — | IV. Fonds spécial. | 152 763 | 45 |
| 60 | — | 1. Secours à des membres actifs nécessiteux | — | — |
| 148 945 | — | 2. Report à compte nouveau | 152 763 | 45 |
| 1 944 471 | — | | 1 958 295 | 70 |

| Compte de 1939 | | Bilan de la caisse-maladie au 31 décembre 1940. | Compte de 1940 | |
|----------------|-----------|--|----------------|-----------|
| Fr. | Ct. | | Fr. | Ct. |
| 665 123 | 95 | Actif. | | |
| | | Caisse (avoir auprès des chemins de fer fédéraux) | 734 217 | 65 |
| | | Passif. | | |
| | | Réserves | | |
| 506 163 | 25 | 1. Fonds de compensation de l'assurance, classe <i>a</i> | 570 167 | 65 |
| 9 109 | 60 | 2. » » » » » » <i>b</i> | 9 337 | 35 |
| 906 | 10 | 3. » » » » » » <i>c</i> | 1 949 | 20 |
| 148 945 | — | 4. » spécial » » » <i>c</i> | 152 763 | 45 |
| 665 123 | 95 | | 734 217 | 65 |

Statistique du compte de profits et pertes de 1940, établie par unités administratives (Assurance classe a).

| | Caisses des malades des ateliers | | | | | | | Caisses des malades des arrondissements | | | |
|--|----------------------------------|--------------|---------------|--------------|---------------|--------------|---------------|---|----------------|----------------|----------------|
| | Yverdon | Bienne | Ollten | Bellinzone | Zurich | Coire | Total | Lausanne | Lucerne | Zurich | Total |
| Nombre moyen des assurés | 402,5 | 289,5 | 681,5 | 480 | 718 | 104,5 | 2 676 | 7 893,5 | 6 764,5 | 6 229,5 | 20 887,5 |
| Cas de maladie: Nombre total | 222 | 392 | 729 | 556 | 514 | 103 | 2 516 | 6 074 | 4 641 | 4 009 | 14 724 |
| » » Moyenne par assuré | 0,55 | 1,35 | 1,07 | 1,16 | 0,72 | 0,90 | 0,94 | 0,77 | 0,69 | 0,64 | 0,70 |
| Frais de médecin | Fr. 9 568.60 | Fr. 5 502.50 | Fr. 12 387.70 | Fr. 9 214.15 | Fr. 15 705.15 | Fr. 2 885.50 | Fr. 55 258.60 | Fr. 223 956.20 | Fr. 154 802.75 | Fr. 150 731.40 | Fr. 529 490.35 |
| Frais de pharmacie | 3 686.30 | 1 898.50 | 4 029.40 | 6 460.85 | 4 827.80 | 1 430.15 | 22 328.— | 68 366.45 | 55 767.60 | 43 686.30 | 167 820.35 |
| Frais d'hospitalisation | 3 034.70 | 4 881.70 | 4 707.90 | 13 490.60 | 5 336.20 | 976.85 | 32 427.95 | 79 777.45 | 66 586.— | 53 857.70 | 200 221.15 |
| Autres moyens curatifs | 1 014.50 | 695.20 | 1 187.05 | 412.— | 1 502.50 | 218.60 | 5 029.85 | 18 836.— | 7 486.25 | 11 468.25 | 37 790.50 |
| Frais pour soins dentaires | 1 924.— | 2 196.10 | 6 051.— | 2 219.95 | 6 622.40 | 343.45 | 19 356.90 | 55 297.— | 42 058.70 | 45 108.55 | 142 464.25 |
| Total des frais de guérison | 19 223.10 | 15 169.— | 28 363.05 | 31 797.55 | 33 994.05 | 5 854.55 | 134 401.30 | 446 233.10 | 326 701.30 | 304 852.20 | 1 077 786.60 |
| Recettes totales sans intérêts | 21 313.10 | 15 182.15 | 35 576.95 | 26 156.15 | 38 595.80 | 5 793.70 | 142 617.85 | 426 390.15 | 360 817.65 | 333 870.45 | 1 121 078.25 |
| Déficit (-) ou excédent (+) sans tenir compte des intérêts | +2 090.— | + 13.15 | +7 213.90 | -5 641.40 | +4 601.75 | - 60.85 | + 8 216.55 | -19 842.95 | +34 116.35 | +29 018.25 | +43 291.65 |
| Moyenne par assuré: | Fr. | Fr. | Fr. | Fr. | Fr. | Fr. | Fr. | Fr. | Fr. | Fr. | Fr. |
| Frais de médecin | 23.76 | 19.01 | 18.18 | 19.20 | 21.87 | 27.61 | 20.65 | 28.37 | 22.89 | 24.20 | 25.35 |
| Frais de pharmacie | 9.16 | 6.54 | 5.91 | 13.46 | 6.73 | 13.68 | 8.34 | 8.66 | 8.24 | 7.01 | 8.03 |
| Frais d'hospitalisation | 7.54 | 16.86 | 6.91 | 28.10 | 7.43 | 9.35 | 12.12 | 10.11 | 9.84 | 8.65 | 9.59 |
| Autres moyens curatifs | 2.52 | 2.40 | 1.74 | —,86 | 2.09 | 2.09 | 1.88 | 2.39 | 1.11 | 1.84 | 1.81 |
| Frais pour soins dentaires | 4.78 | 7.59 | 8.88 | 4.62 | 9.22 | 3.29 | 7.23 | 7.— | 6.22 | 7.24 | 6.82 |
| Total des frais de guérison | 47.76 | 52.40 | 41.62 | 66.24 | 47.34 | 56.02 | 50.22 | 56.53 | 48.30 | 48.94 | 51.60 |
| Recettes totales sans intérêts | 52.95 | 52.44 | 52.20 | 54.49 | 53.75 | 55.44 | 53.29 | 54.02 | 53.34 | 53.60 | 53.67 |
| Déficit (-) ou excédent (+) sans tenir compte des intérêts | + 5.19 | + —,04 | + 10.58 | - 11.75 | + 6.41 | - —,58 | + 3.07 | - 2.51 | + 5.04 | + 4.66 | + 2.07 |
| Moyenne par cas de maladie: | Fr. | Fr. | Fr. | Fr. | Fr. | Fr. | Fr. | Fr. | Fr. | Fr. | Fr. |
| Frais de médecin | 43.08 | 14.04 | 16.99 | 16.57 | 30.56 | 28.01 | 21.96 | 36.87 | 33.35 | 37.60 | 35.96 |
| Frais de pharmacie | 16.60 | 4.83 | 5.53 | 11.62 | 9.39 | 13.89 | 8.87 | 11.26 | 12.02 | 10.90 | 11.40 |
| Frais d'hospitalisation | 13.67 | 12.45 | 6.46 | 24.26 | 10.38 | 9.48 | 12.89 | 13.13 | 14.35 | 13.43 | 13.60 |
| Autres moyens curatifs | 4.57 | 1.77 | 1.63 | —,74 | 2.92 | 2.12 | 2.— | 3.10 | 1.61 | 2.86 | 2.57 |
| Total (sans frais pour soins dentaires) | 77.92 | 33.09 | 30.61 | 53.19 | 53.25 | 53.50 | 45.72 | 64.36 | 61.33 | 64.79 | 63.53 |

Compte du fonds Guyer-Zeller pour l'année 1940.

(Anciennement fonds destiné à récompenser les actes éminents accomplis en vue de prévenir des accidents dans le service de l'exploitation de l'ancien GB)

| | Fr. | Ct. |
|--|-------------------------|-------------------|
| Recettes. | | |
| 1. Solde au 31 décembre 1939 | 342 669 | 65 |
| 2. Intérêts | 11 660 | 75 |
| | 354 330 | 40 |
| Dépenses. | | |
| 1. Gratifications | 677 | 60 |
| 2. Solde à reporter au 1 ^{er} janvier 1941 | 353 652 | 80 |
| | 354 330 | 40 |
| Etat de fortune. | | |
| 1. Valeurs : | | |
| Obligations 3 % des CFF de 1938 (Inscription sur le livre de la dette) | Fr. 225 000. — à 93,3 % | 209 946 35 |
| " 3 ³ / ₄ % du canton des Grisons de 1936 | " 125 000. — à 95,0 % | 118 750 — |
| | | 328 696 35 |
| 2. Avoir auprès de l'administration des chemins de fer fédéraux | 23 831 | 45 |
| 3. Intérêts non échus à percevoir | 1 125 | — |
| | 353 652 | 80 |

Compte du fonds du Sanatorium pour l'année 1940.

| | Fr. | Ct. |
|--|-----------|-----|
| Recettes. | | |
| 1. Solde au 31 décembre 1939 | 1 019 359 | 80 |
| 2. Intérêts | 30 580 | 80 |
| 3. Solde à reporter au 1 ^{er} janvier 1941 | 1 049 940 | 60 |
| Etat de fortune. | | |
| Avoir auprès de l'administration des chemins de fer fédéraux | 1 049 940 | 60 |

Compte du fonds de secours pour invalides pensionnés pour l'année 1940.

| | Fr. | Ct. |
|--|---------------|-----------|
| Recettes. | | |
| 1. Solde au 31 décembre 1939 | 33 644 | 70 |
| 2. Intérêts | 837 | 25 |
| 3. Autres recettes | — | — |
| | 34 481 | 95 |
| Dépenses. | | |
| 1. Secours à divers | 266 | — |
| 2. Solde à reporter au 1 ^{er} janvier 1941 | 34 215 | 95 |
| | 34 481 | 95 |
| Etat de fortune. | | |
| Avoir auprès de l'administration des chemins de fer fédéraux | 34 215 | 95 |

Compte du fonds de secours en faveur d'agents des CFF qui n'ont pas droit
à la pension. Année 1940.

| | Fr. | Ct. |
|--|--------------|----------|
| Recettes. | | |
| 1. Solde au 31 décembre 1939 | 53 968 | 10 |
| 2. Intérêts | 1 998 | 60 |
| 3. Plus-value sur les titres en portefeuille | 114 | 25 |
| 4. Autres recettes | 100 | — |
| | <hr/> 56 180 | <hr/> 95 |
| Dépenses. | | |
| 1. Secours alloués | 5 240 | — |
| 2. Solde à reporter au 1 ^{er} janvier 1941 | 50 940 | 95 |
| | <hr/> 56 180 | <hr/> 95 |
| Etat de fortune. | | |
| 1. Valeurs : | | |
| Obligations 3 ³ / ₄ % du canton des Grisons de 1936 fr. 35 000. — à 95 % | 33 250 | — |
| „ 3 % des CFF de 1938 (Inscription sur le livre de la dette) » 20 000. — à 79 % | 15 800 | — |
| | <hr/> 49 050 | <hr/> — |
| 2. Avoir auprès de l'administration des chemins de fer fédéraux | 1 790 | 95 |
| 3. Intérêts non échus à percevoir | 100 | — |
| | <hr/> 50 940 | <hr/> 95 |

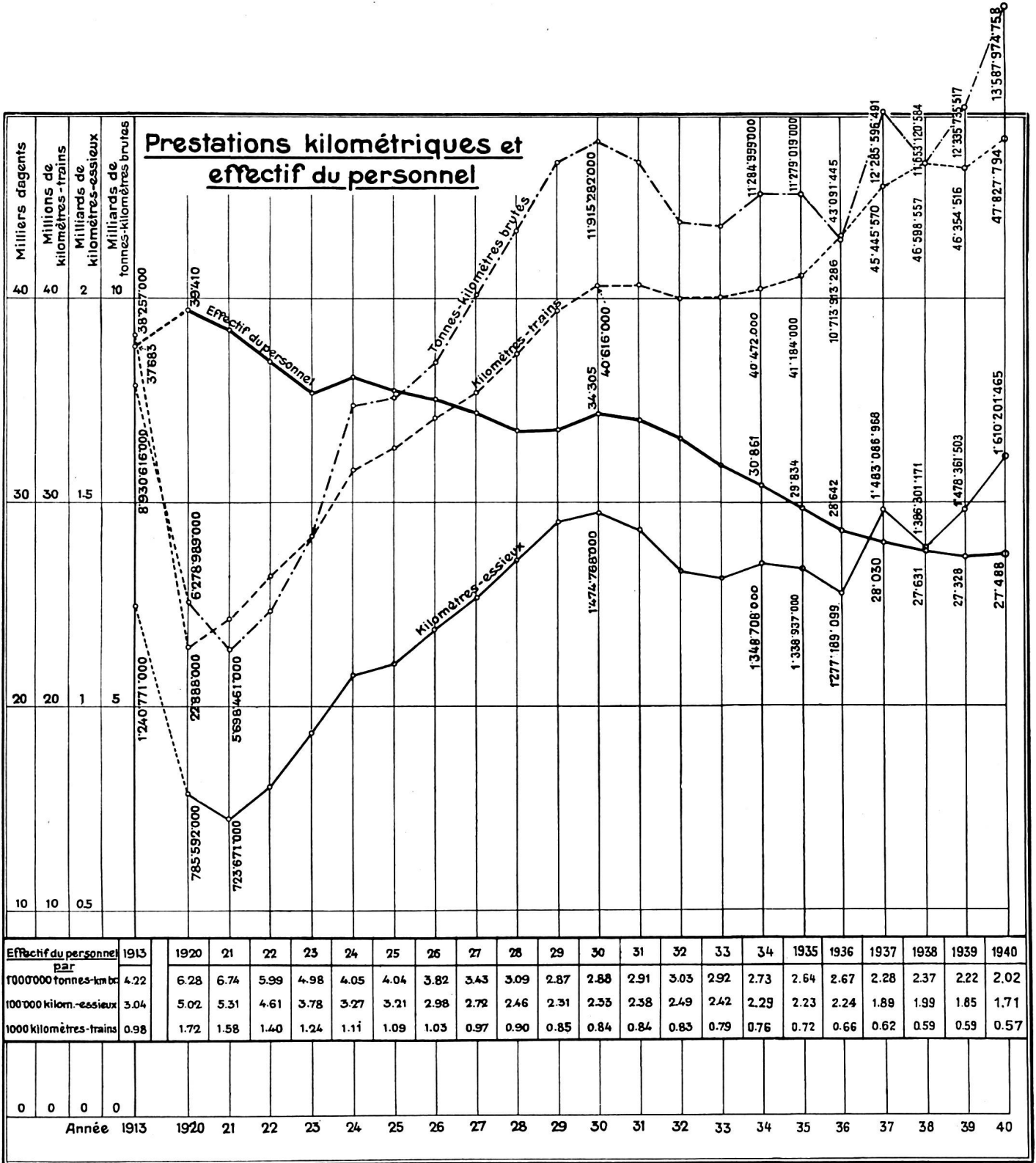
Clôtures du compte d'exploitation et du compte de profits et pertes

| Année | Compte d'exploitation | | | Compte de profits et pertes | | | | Année |
|----------------|---------------------------|-------------------------|--------------------------------------|-----------------------------|-------------|-------------|--------------|-------|
| | Recettes d'exploitation | Dépenses d'exploitation | Excédent des recettes d'exploitation | Recettes | Dépenses | Solde actif | Solde passif | |
| | Fr. | Fr. | Fr. | Fr. | Fr. | Fr. | Fr. | |
| 1903 | 111 162 317 | 72 843 405 | 38 318 912 | 52 733 897 | 52 818 046 | — | 84 149 | 1903 |
| 1904 | 114 631 785 | 77 587 053 | 37 044 732 | 53 163 791 | 53 606 926 | — | 443 135 | 1904 |
| 1905 | 120 677 369 | 80 156 945 | 40 520 424 | 55 484 628 | 54 893 629 | 590 999 | — | 1905 |
| 1906 | 132 837 573 | 87 407 906 | 45 429 667 | 58 212 022 | 53 435 232 | 4 776 790 | — | 1906 |
| 1907 | 142 934 991 | 96 450 388 | 46 484 603 | 57 615 928 | 55 680 543 | 1 935 385 | — | 1907 |
| 1908 | 142 129 314 | 100 958 946 | 41 170 368 | 52 668 511 | 55 952 398 | — | 3 283 887 | 1908 |
| 1909 | 165 540 622 | 111 550 171 | 53 990 451 | 64 662 073 | 71 292 372 | — | 6 630 299 | 1909 |
| 1910 | 187 604 055 | 117 130 672 | 70 473 383 | 83 078 335 | 75 129 577 | 7 948 758 | — | 1910 |
| 1911 | 196 511 857 | 124 647 775 | 71 864 082 | 85 195 477 | 78 084 593 | 7 110 884 | — | 1911 |
| 1912 | 206 056 419 | 136 883 959 | 69 172 460 | 84 342 944 | 75 116 349 | 9 226 595 | — | 1912 |
| 1913 | 212 721 315 | 142 405 716 | 70 315 599 | 85 800 944 | 84 187 587 | 1 613 357 | — | 1913 |
| 1914 | 183 538 680 | 135 194 538 | 48 344 142 | 60 873 607 | 78 108 858 | — | 17 235 251 | 1914 |
| 1915 | 176 271 286 | 125 529 063 | 50 742 223 | 62 260 685 | 78 890 805 | — | 16 630 120 | 1915 |
| 1916 | 192 597 561 | 138 762 930 | 53 834 631 | 66 614 352 | 85 321 179 | — | 18 706 827 | 1916 |
| 1917 | 201 441 792 | 158 907 063 | 42 534 729 | 53 460 460 | 82 698 855 | — | 29 238 395 | 1917 |
| 1918 | 239 288 579 | 217 714 510 | 21 574 069 | 33 610 554 | 88 459 481 | — | 54 848 927 | 1918 |
| 1919 | 341 746 756 | 290 892 080 | 50 854 676 | 65 573 214 | 96 417 278 | — | 30 844 064 | 1919 |
| 1920 | 394 030 776 | 358 327 883 | 35 702 893 | 63 737 612 | 95 438 926 | — | 31 701 314 | 1920 |
| 1921 | 353 972 187 | 341 918 002 | 12 054 185 | 34 339 857 | 106 845 698 | — | 72 505 841 | 1921 |
| 1922 | 344 215 450 | 313 712 867 | 30 502 583 | 75 955 833 | 121 469 512 | — | 45 513 679 | 1922 |
| 1923 | 367 694 186 | 260 246 837 | 107 447 349 | 124 186 520 | 120 495 532 | 3 690 988 | — | 1923 |
| 1924 | 404 510 301 | 272 031 489 | 132 478 812 | 148 793 341 | 133 639 807 | 15 153 534 | — | 1924 |
| 1925 | 385 942 258 | 276 071 357 | 109 870 901 | 137 803 196 | 136 318 255 | 1 484 941 | — | 1925 |
| 1926 | 376 079 223 | 266 152 873 | 109 926 350 | 128 950 489 | 138 529 830 | — | 9 579 341 | 1926 |
| 1927 | 395 525 415 | 267 050 533 | 128 474 882 | 150 138 417 | 146 987 261 | 3 151 156 | — | 1927 |
| 1928 | 420 167 809 | 268 560 075 | 151 607 734 | 173 256 621 | 166 160 338 | 7 096 283 | — | 1928 |
| 1929 | 431 357 872 | 280 382 031 | 150 975 841 | 208 612 358 | 193 578 194 | 15 034 164 | — | 1929 |
| 1930 | 420 546 375 | 291 419 950 | 129 126 425 | 154 831 536 | 153 236 698 | 1 594 838 | — | 1930 |
| 1931 | 389 449 904 ¹⁾ | 283 282 101 | 106 167 803 | 139 314 407 | 149 388 067 | — | 10 073 660 | 1931 |
| 1932 | 342 953 326 ²⁾ | 273 301 767 | 69 651 559 | 108 770 302 | 158 593 506 | — | 49 823 204 | 1932 |
| 1933 | 336 615 946 | 259 924 815 | 76 691 131 | 105 055 217 | 153 873 322 | — | 48 818 605 | 1933 |
| 1934 | 333 586 857 | 247 572 243 | 86 014 614 | 114 506 954 | 157 476 061 | — | 42 969 107 | 1934 |
| 1935 | 314 775 834 | 240 337 181 | 74 438 653 | 100 925 775 | 159 648 635 | — | 58 722 860 | 1935 |
| 1936 | 291 366 033 | 224 727 854 | 66 638 179 | 95 348 108 | 163 023 483 | — | 67 680 375 | 1936 |
| 1937 | 338 312 023 | 224 628 513 | 113 683 510 | 141 765 903 | 156 322 681 | — | 14 556 778 | 1937 |
| 1938 | 323 141 000 | 229 484 644 | 93 656 356 | 121 119 786 | 156 357 837 | — | 35 238 051 | 1938 |
| 1939 | 361 168 840 ³⁾ | 223 895 145 | 137 273 695 | 165 504 070 | 158 025 918 | 7 478 152 | — | 1939 |
| 1940 | 397 795 443 | 238 767 329 | 159 028 114 | 191 321 928 | 177 916 995 | 13 404 933 | — | 1940 |

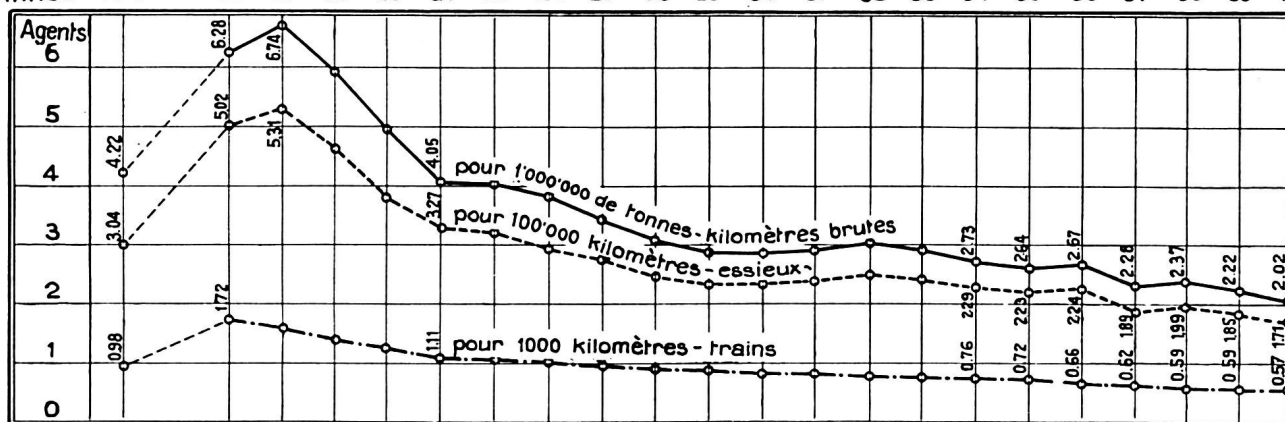
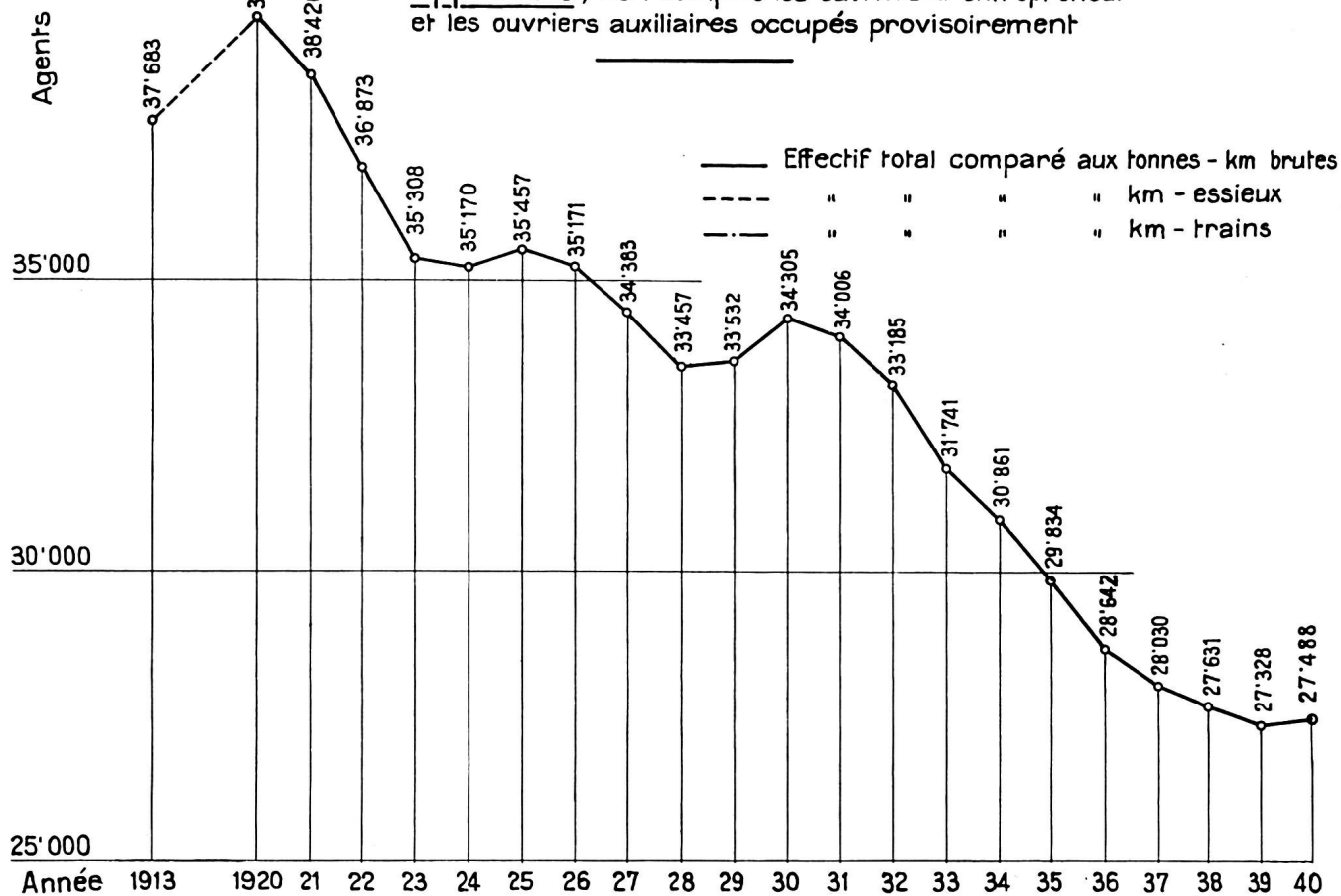
¹⁾ A partir de 1931, sans le produit brut des usines électriques.

²⁾ A partir de 1932, sans le produit brut des ateliers.

³⁾ A partir de 1939, sans le produit brut de l'économat.

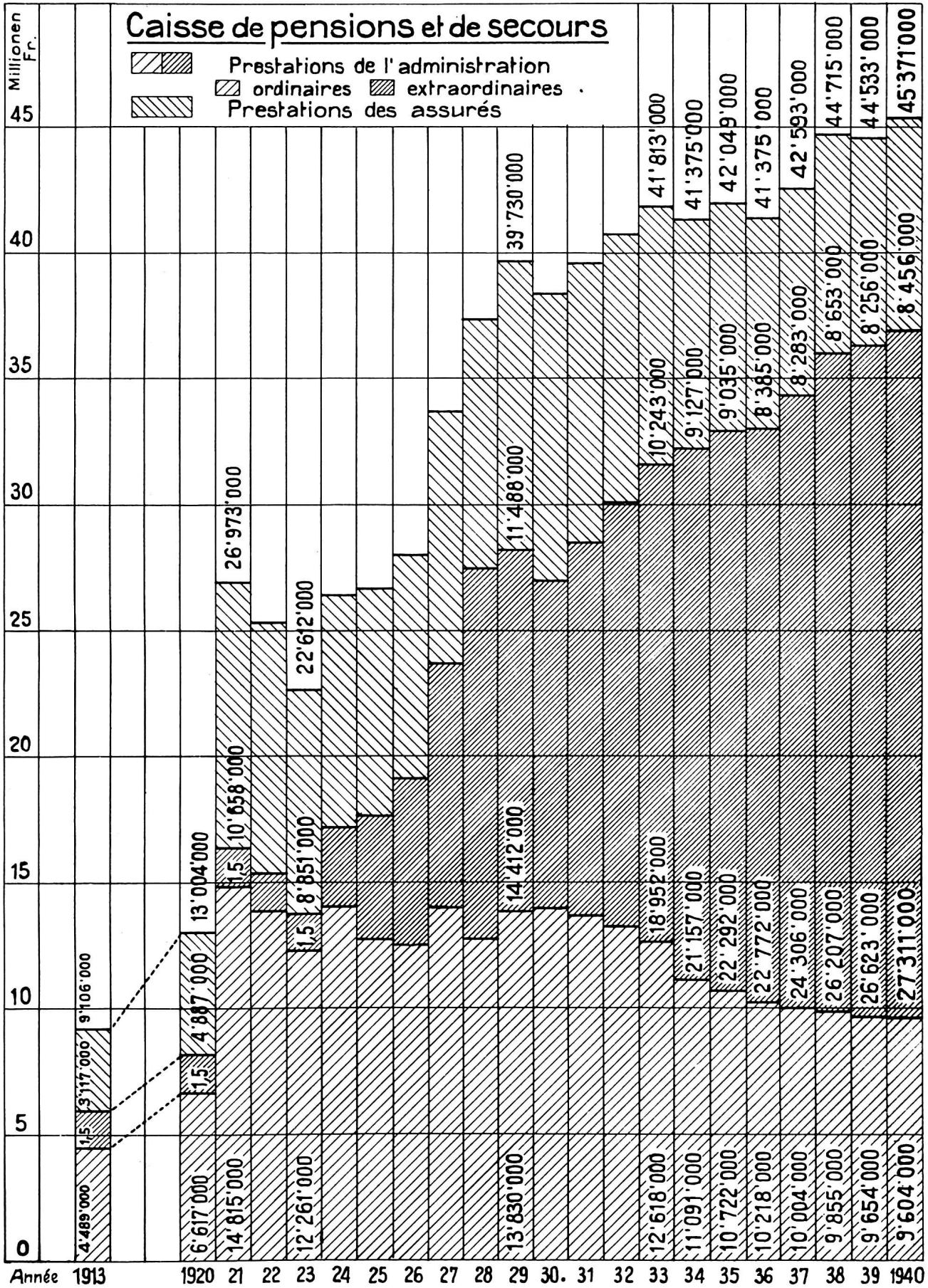


Effectif des fonctionnaires, employés, ouvriers et apprentis, non compris les ouvriers d'entrepreneur et les ouvriers auxiliaires occupés provisoirement



Caisse de pensions et de secours

 Prestations de l'administration
 ordinaires  extraordinaires
 Prestations des assurés



Millionen Fc.

Année 1913 1920 21 22 23 24 25 26 27 28 29 30 31 32 33 34 35 36 37 38 39 1940

| Année | Traitements, salaires et allocations sociales ¹⁾ | | | | Allocations supplémentaires du personnel roulant ²⁾ | Indemnités pour service de nuit | Indemnités pour voyages de service et divers | Gratifications d'ancienneté et jouissance de traitements | Total de la rétribution en espèces col. 4+5-8 | Uniformes |
|--|---|--------------------------|---|---------------------------|--|---------------------------------|--|--|---|-----------|
| | Personnel à poste fixe | Journaliers | Personnel de construction et pour travaux d'électrification | Total col. 1-3 | | | | | | |
| | Fr. | Fr. | Fr. | Fr. | Fr. | Fr. | Fr. | Fr. | Fr. | Fr. |
| 1913 . . . | | 82 777 971 | | 82 777 971 | 9 009 537 | | 1 952 689 | | 93 740 197 | 1 597 222 |
| 1920 . . . | 152 271 339 | 53 026 170 | 2 244 511 | 207 542 020 | 9 882 492 | 921 957 | 3 170 733 | 614 024 | 222 131 226 | 4 099 409 |
| 1921 . . . | 152 733 233 | 47 627 297 | 3 191 751 | 203 552 281 | 9 338 647 | 780 837 | 2 604 628 | 527 919 | 216 804 312 | 4 106 299 |
| 1922 . . . | 145 736 514 ⁴⁾ | 36 613 851 ⁴⁾ | 3 223 876 | 185 574 241 ⁴⁾ | 9 257 460 | 788 747 | 2 588 463 | 640 072 | 198 848 983 ⁴⁾ | 3 493 236 |
| 1923 . . . | 141 065 305 ⁴⁾ | 28 790 027 ⁴⁾ | 2 151 502 | 172 006 834 ⁴⁾ | 9 379 241 | 833 350 | 2 577 327 | 524 111 | 185 320 863 ⁴⁾ | 2 639 744 |
| 1924 . . . | 144 626 735 | 25 580 282 | 2 068 162 | 172 275 179 | 10 178 006 | 958 939 | 3 194 242 | 499 997 | 187 106 363 | 2 902 969 |
| 1925 . . . | 146 495 250 | 25 266 629 | 1 873 919 | 173 635 798 | 10 416 658 | 932 241 | 2 867 106 | 541 011 | 188 392 814 | 2 893 477 |
| 1926 . . . | 145 779 770 | 24 774 013 | 1 808 487 | 172 362 270 | 10 586 637 | 989 807 | 2 670 609 | 483 398 | 187 092 721 | 2 877 574 |
| 1927 . . . | 147 325 374 ⁶⁾ | 22 797 989 | 1 577 783 | 171 701 146 | 10 543 512 | 1 017 574 | 2 594 558 | 524 886 | 186 381 676 | 2 186 771 |
| 1928 ⁷⁾ . . . | 153 252 400 | 20 592 172 | 1 025 076 | 174 869 648 | 6 763 068 ²⁾ | 1 043 884 | 2 645 399 | 724 322 | 186 046 321 | 2 533 987 |
| 1929 . . . | 154 998 269 | 19 133 163 | 749 967 | 174 881 399 | 7 155 991 | 1 125 069 | 2 661 345 | 781 118 | 186 604 922 | 2 718 627 |
| 1930 . . . | 155 894 373 | 21 303 062 | 692 192 | 177 889 627 | 7 313 904 | 1 241 506 ¹⁰⁾ | 2 584 952 | 689 323 | 189 719 312 | 2 701 881 |
| 1931 . . . | 155 566 099 | 21 332 519 | 748 760 | 177 647 378 | 6 969 777 | 1 433 182 | 2 780 740 | 896 162 | 189 727 239 | 2 228 898 |
| 1932 . . . | 154 051 670 | 19 914 643 | 641 694 | 174 608 007 | 6 416 671 | 1 328 653 | 2 564 973 | 973 760 | 185 892 064 | 1 978 290 |
| 1933 . . . | 150 112 768 | 17 422 465 | 552 493 | 168 087 726 | 6 053 859 | 1 276 747 | 2 635 534 | 579 198 | 178 633 064 | 1 868 987 |
| 1934 . . . | 141 220 778 | 15 495 526 | 485 104 | 157 201 408 | 5 649 666 | 1 249 302 | 2 452 690 | 258 176 | 166 811 242 | 1 968 531 |
| 1935 . . . | 137 980 712 | 14 464 006 | 292 822 | 152 737 540 | 5 303 211 | 1 215 122 | 2 311 820 | 335 080 | 161 902 773 | 1 637 508 |
| 1936 . . . | 126 440 121 | 13 684 519 | 216 046 | 140 340 686 | 4 702 594 | 1 153 088 | 2 135 351 | 452 114 | 148 783 833 | 809 111 |
| 1937 . . . | 123 436 690 | 13 469 315 | 128 440 | 137 034 445 | 4 816 434 | 1 174 001 | 2 238 038 | 541 543 | 145 804 461 | 1 367 459 |
| 1938 . . . | 122 864 187 | 14 361 847 | 182 555 | 137 408 589 | 4 738 762 | 1 153 469 | 2 273 652 | 613 938 | 146 188 410 | 1 490 729 |
| 1939 . . . | 121 381 730 | 13 060 844 | 216 843 | 134 659 417 | 4 690 890 | 1 214 165 | 2 297 526 | 380 536 | 143 242 534 | 1 484 175 |
| 1940 . . . | 120 851 517 | 15 353 317 | 251 278 | 136 456 112 | 4 980 966 | 1 305 705 | 2 504 644 | 269 286 | 145 516 713 | 1 756 536 |
| En plus ou en moins en 1940 par rapport à 1920 | - 20,63 % | - 71,05 % | - 88,80 % | - 34,25 % | - 49,00 % | +41,62 % ¹⁰⁾ | -21,01 % | ¹¹⁾ | - 34,49 % | -57,15 % |

Observations. ¹⁾ 1920—1927 allocations de renchérissement; 1928—1940 indemnités de résidence et allocations pour enfants.

²⁾ Lors de l'entrée en vigueur de la loi fédérale sur le statut des fonctionnaires en 1928, une partie des allocations supplémentaires (allocations supplémentaires fixes) fut incorporée dans les traitements. ³⁾ Incorporation des journaliers permanents dans la C. P. S.

⁴⁾ Diminution du personnel et réduction des allocations de renchérissement. ⁵⁾ Diminution du personnel. ⁶⁾ Versement extraordinaire

| Total des dépenses directes de personnel col. 9+10 11 | Prestations pour l'assurance contre la vieillesse, la maladie et les accidents | | | | | | Total général des dépenses de personnel col. 11+16 17 | Etat du personnel, moyenne de l'année | | | |
|--|--|--|--------------------------|--------------------------|---------------------------|--|--|---------------------------------------|-------------------|---------------------------------|-------------|
| | Caisse de pensions et de secours 12 | Contribution de l'administration 12 a | Caisse des malades 13 | Total col. 12+13 14 | Assurance-accidents 15 | Total des œuvres sociales col. 14+15 16 | | Personnel à poste fixe 18 | Journaliers 19 | Personnel de construction 20 | Total 21 |
| Fr. | Fr. | % | Fr. | Fr. | Fr. | Fr. | Fr. | | | | |
| 95 337 419 | 6 461 259 | 7 | 560 554 | 7 021 813 | 1 208 190 | 8 230 003 | 103 567 422 | 25 111 | 11 912 | 394 | 37 417 |
| 226 230 635 | 8 091 880 | 7 | 1 153 292 | 9 245 172 | 3 578 120 | 12 823 292 | 239 053 927 | 27 202 | 11 135 | 947 | 39 284 |
| 220 910 611 | 16 285 106 ³⁾ | 7 | 266 070 | 16 551 176 ³⁾ | 3 425 113 | 19 976 289 ³⁾ | 240 886 900 ³⁾ | 27 521 | 9 244 | 1 605 | 38 370 |
| 202 342 219 ⁴⁾ | 15 352 913 ⁵⁾ | 7 | 5 032 | 15 357 945 ⁵⁾ | 3 267 291 | 18 625 236 | 220 967 455 ⁴⁾ | 27 398 | 7 731 | 1 694 | 36 823 |
| 187 960 607 ⁴⁾ | 13 743 106 | 7 | 10 648 | 13 753 754 ⁵⁾ | 2 761 045 | 16 517 799 | 204 478 406 ⁴⁾ | 27 397 | 6 644 | 1 220 | 35 261 |
| 190 009 332 | 17 127 912 | 8 | 3 201 | 17 131 113 | 2 985 482 | 20 116 595 | 210 125 927 | 27 900 | 6 238 | 984 | 35 122 |
| 191 286 291 | 17 602 388 | 9 | 7 714 | 17 610 102 | 3 388 359 | 20 998 461 | 212 284 752 | 28 453 | 5 935 | 1 024 | 35 412 |
| 189 970 295 | 19 051 516 | 10 | 2 022 | 19 053 538 | 3 329 736 | 22 383 274 | 212 353 569 | 28 433 | 5 661 | 1 033 | 35 127 |
| 188 568 447 | 23 620 204 ⁶⁾ | 11 | — | 23 620 204 ⁶⁾ | 3 490 592 | 27 110 796 ⁶⁾ | 215 679 243 ⁶⁾ | 28 324 | 5 093 | 926 | 34 343 |
| 188 580 308 | 27 409 141 ⁶⁾ | 12 | 5 327 | 27 414 468 ⁶⁾ | 3 301 591 | 30 716 059 ⁶⁾ | 219 296 367 ⁶⁾ | 28 533 | 4 701 | 180 | 33 414 |
| 189 323 549 | 27 905 068 ⁶⁾ | 12 | 11 385 | 27 916 453 ⁶⁾ | 3 605 944 | 31 522 397 | 220 845 946 ⁶⁾ | 28 901 | 4 501 | 97 | 33 499 |
| 192 421 193 | 26 939 943 | 13 | 16 798 | 26 956 741 | 3 596 976 | 30 553 717 | 222 974 910 | 28 915 | 5 278 | 77 | 34 270 |
| 191 956 137 | 28 449 802 | 13 | 115 128 | 28 564 930 | 3 389 676 | 31 954 606 | 223 910 743 | 28 632 | 5 259 | 82 | 33 973 |
| 187 870 354 | 29 938 917 | 14 | — | 29 938 917 | 3 538 928 | 33 477 845 | 221 348 199 | 28 276 | 4 793 | 71 | 33 140 |
| 180 502 051 | 31 476 571 | 14 | — | 31 476 571 | 3 224 468 | 34 701 039 | 215 203 090 | 27 748 | 3 880 | 60 | 31 688 |
| 168 779 773 | 32 153 941 | 15 | — | 32 153 941 | 3 233 735 | 35 387 676 | 204 167 449 | 27 357 | 3 397 | 53 | 30 807 |
| 163 540 281 | 32 908 402 | 15 | — | 32 908 402 | 3 001 715 | 35 910 117 | 199 450 398 | 26 580 | 3 165 | 34 | 29 779 |
| 149 592 944 | 32 887 142 | 15 | — | 32 887 142 | 3 017 757 | 35 904 899 | 185 497 843 | 25 524 | 3 039 | 22 | 28 585 |
| 147 171 920 | 34 179 904 | 15 | 6 173 | 34 186 077 | 2 830 682 | 37 016 759 | 184 188 679 | 24 999 | 2 950 | 21 | 27 970 |
| 147 679 139 | 35 941 247 | 15 | 15 155 | 35 956 402 | 2 941 878 | 38 898 280 | 186 577 419 | 24 583 | 2 963 | 20 | 27 566 |
| 144 726 709 | 36 154 536 | 15 | 31 470 | 36 186 006 | 2 740 470 | 38 926 476 | 183 653 185 | 24 225 | 3 011 | 23 | 27 259 |
| 147 273 249 | 36 821 235 | 15 | — | 36 821 235 | 2 373 669 | 39 194 904 | 186 468 153 | 23 976 | 3 419 | 33 | 27 428 |
| - 34,90 % | + 355,04 % | — | 100 % | + 298,28 % | - 33,66 % | + 205,65 % | - 22,00 % | - 11,86 % | - 69,30 % | - 96,52 % | - 30,18 % |

de 1,5 million dans la C. P. S. ⁷⁾ Entrée en vigueur de la loi sur le statut des fonctionnaires. ⁸⁾ Versement extraordinaire de 2 millions dans la C. P. S. ⁹⁾ Versement extraordinaire de 2 millions dans la C. P. S. ¹⁰⁾ Extension de l'indemnisation du service de nuit. ¹¹⁾ Les gratifications d'ancienneté dépendent du recrutement du personnel.

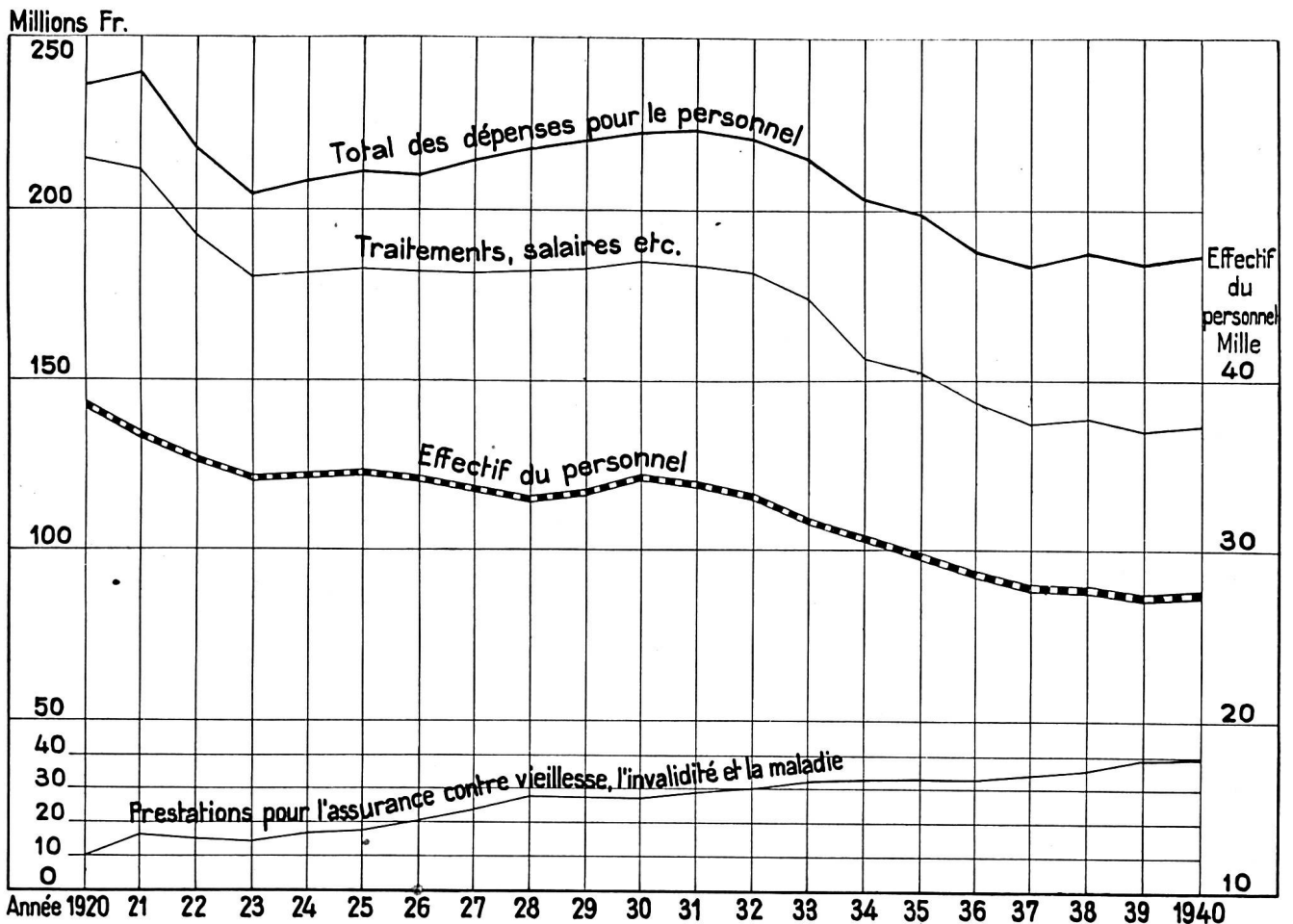
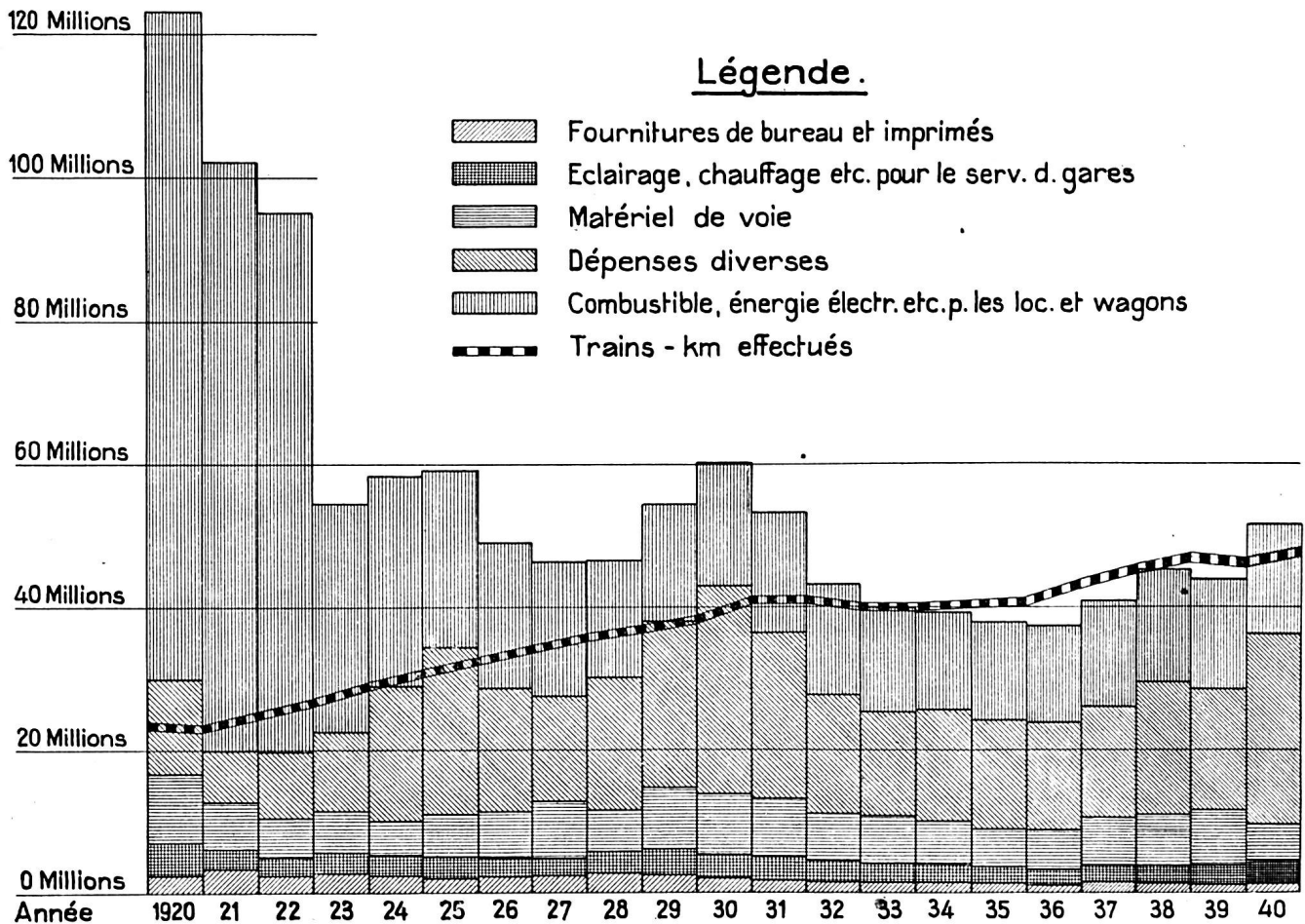


Tableau V

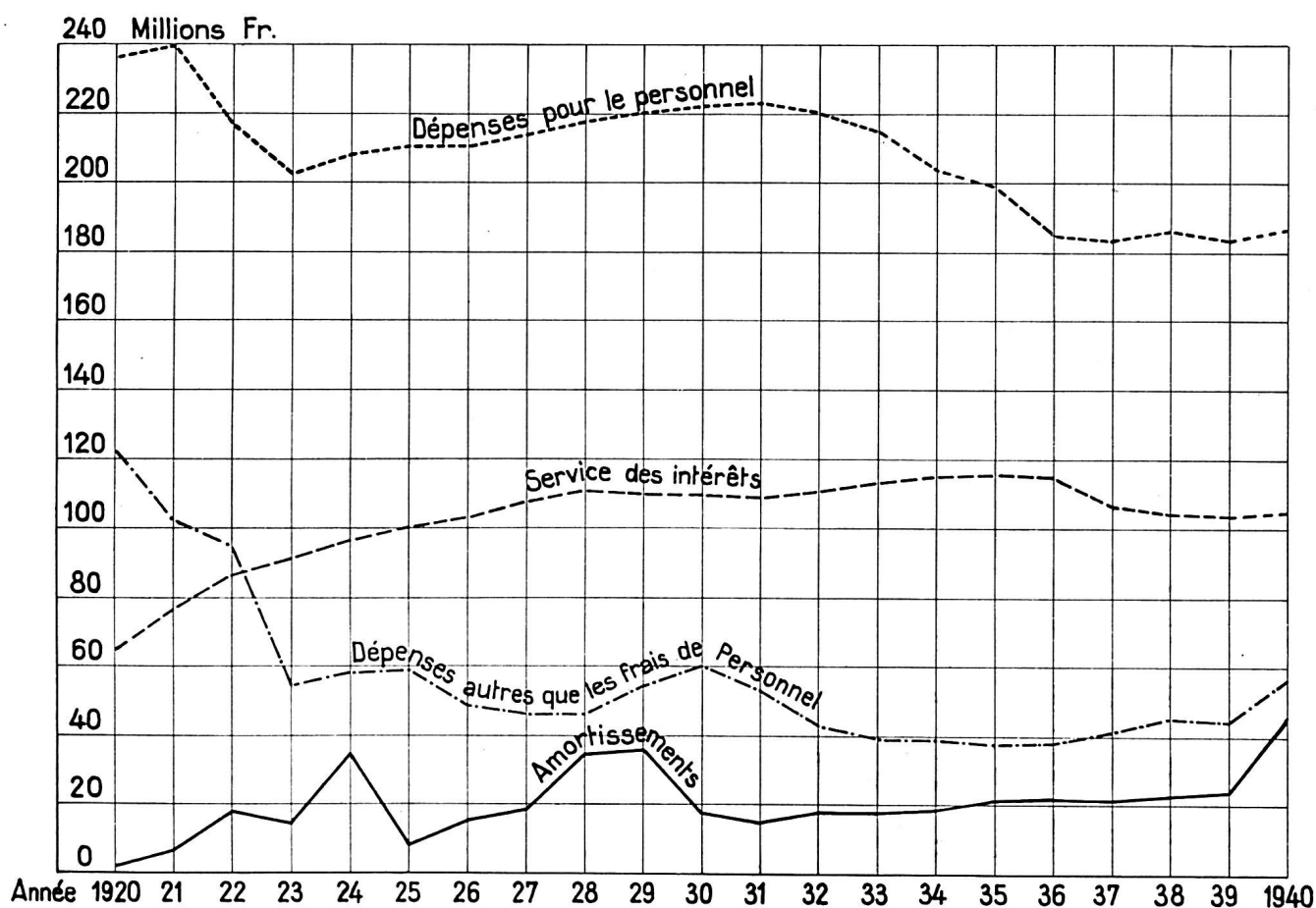
Dépenses autres que les frais de personnel.

| Année | Fournitures de bureau et imprimés | Eclairage, chauffage, nettoyage et matières de consommation pour le service des gares | Combustible, énergie électrique (moins l'intérêt du capital des usines électriques) et autres matières de consommation pour les locomotives et wagons | Matériel de voie | Dépenses diverses, moins l'intérêt du capital des autres entreprises accessoires | Total des dépenses autres que les frais de personnel |
|--|-----------------------------------|---|---|------------------|--|--|
| | Fr. | Fr. | Fr. | Fr. | Fr. | Fr. |
| 1920 | 2 225 026 | 4 483 854 | 93 349 859 | 9 805 015 | 13 233 136 | 123 096 890 |
| 1921 | 2 765 923 | 3 264 703 | 82 432 795 | 7 080 722 | 6 698 276 | 102 242 419 |
| 1922 | 2 043 395 | 2 705 237 | 75 401 799 | 5 057 108 | 9 948 050 | 95 155 589 |
| 1923 | 2 108 857 | 2 742 890 | 32 030 704 | 5 488 928 | 12 190 900 | 54 562 279 |
| 1924 | 2 186 510 | 2 806 769 | 29 388 350 | 5 007 428 | 18 941 194 | 58 325 251 |
| 1925 | 1 850 257 | 2 702 270 | 24 651 920 | 6 063 223 | 23 914 664 | 59 182 334 |
| 1926 | 1 802 959 | 2 578 570 | 20 462 281 | 6 384 696 | 17 735 269 | 48 963 775 |
| 1927 | 1 642 524 | 2 748 805 | 18 733 679 | 7 541 155 | 15 610 691 | 46 276 854 |
| 1928 | 1 960 362 | 2 827 760 | 16 330 244 | 6 484 450 | 18 800 521 | 46 403 337 |
| 1929 | 2 015 818 | 3 215 841 | 16 417 481 | 8 435 188 | 24 406 374 | 54 490 702 |
| 1930 | 2 015 942 | 3 259 186 | 17 369 886 | 8 673 695 | 28 780 168 | 60 128 877 |
| 1931 | 1 849 830 | 3 145 141 | 16 678 159 | 8 240 737 | 23 184 031 | 53 097 898 |
| 1932 | 1 726 478 | 2 860 573 | 15 435 398 | 6 949 464 | 16 002 211 | 42 974 124 |
| 1933 | 1 496 737 | 2 644 435 | 14 564 597 | 6 737 639 | 14 476 663 | 39 920 071 |
| 1934 | 1 417 444 | 2 462 317 | 13 781 651 | 5 976 404 | 15 572 947 | 39 210 763 |
| 1935 | 1 207 395 | 2 330 446 | 13 783 949 | 5 011 645 | 15 555 950 | 37 889 385 |
| 1936 | 1 147 931 | 2 256 073 | 13 571 716 | 5 664 104 | 15 147 818 | 37 787 642 |
| 1937 | 1 252 134 | 2 425 357 | 15 095 244 | 6 521 223 | 15 495 154 | 40 789 112 |
| 1938 | 1 246 466 | 2 504 853 | 15 707 741 | 7 186 412 | 18 432 280 | 45 077 752 |
| 1939 | 1 343 351 | 2 605 819 | 15 406 764 | 7 679 378 | 16 922 444 | 43 957 756 |
| 1940 | 1 455 861 | 3 096 155 | 20 327 852 | 4 969 553 | 26 920 874 | 56 770 295 |
| 1913 | 1 648 278 | 2 015 083 | 20 105 882 | 5 189 782 | 11 379 269 | 40 338 294 |
| En plus ou en moins en 1940 par rapport à 1913 | - 11,67 % | + 53,65 % | + 1,10 % | - 4,24 % | + 136,58 % | + 40,74 % |



Dépenses pour le personnel et autres dépenses, service des intérêts, dépenses diverses.

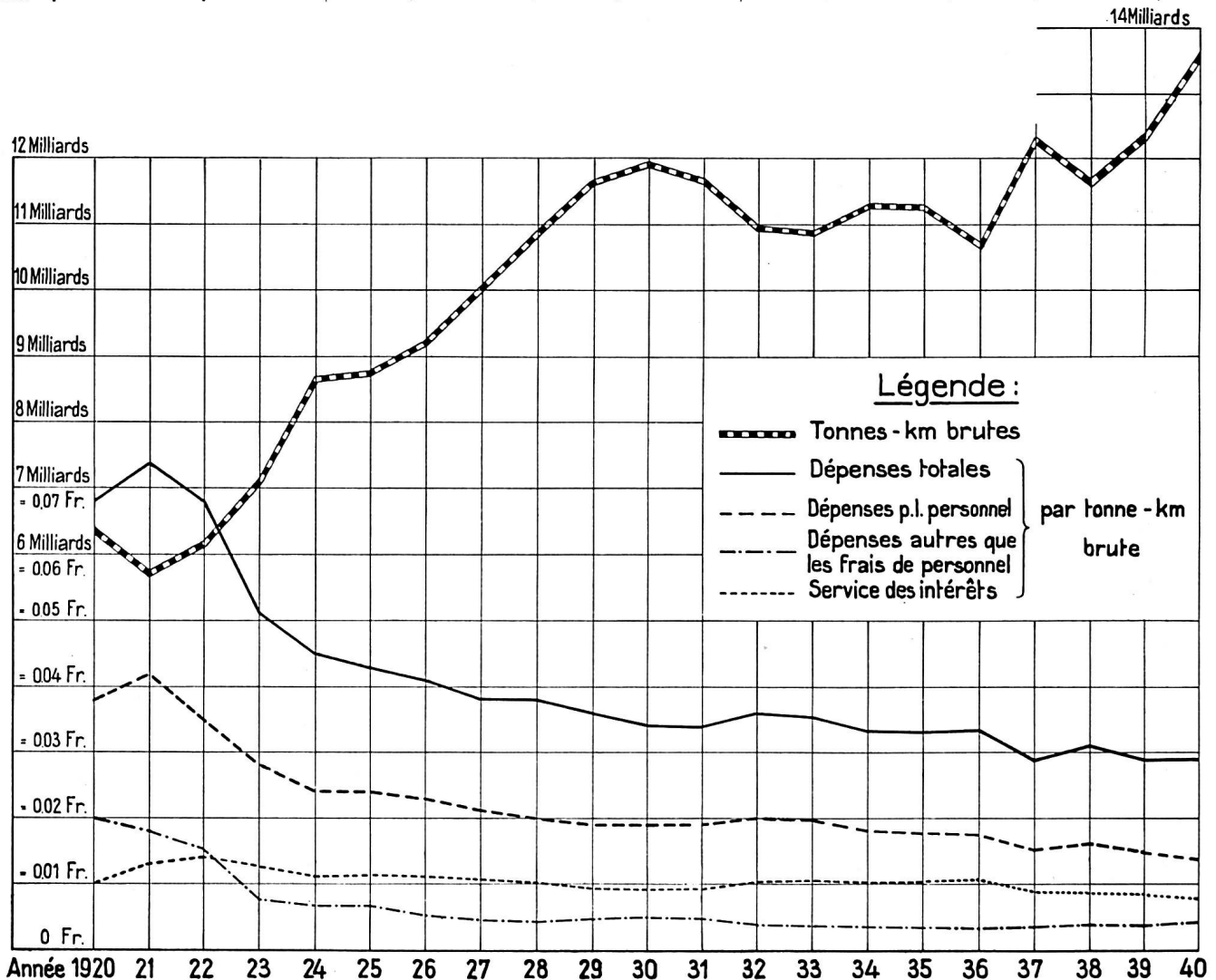
| Année | Dépenses pour le personnel | | Dépenses autres que les frais de personnel | | Service des intérêts: Charge nette des intérêts | | Amortissements, versements en plus ou en moins aux fonds spéciaux et dépenses diverses du compte de profits et pertes | | Dépenses totales | |
|------------------------------------|----------------------------|-------|--|-------|---|-------|---|-------|------------------|-----|
| | Fr. | % | Fr. | % | Fr. | % | Fr. | % | Fr. | % |
| 1920 | 239 053 927 | 55,74 | 123 096 890 | 28,70 | 64 993 991 | 15,16 | 1 717 608 | 0,40 | 428 862 416 | 100 |
| 1921 | 240 886 900 | 56,52 | 102 242 419 | 23,98 | 76 786 938 | 18,02 | 6 293 204 | 1,48 | 426 209 461 | 100 |
| 1922 | 220 967 455 | 52,53 | 95 155 589 | 22,62 | 86 394 739 | 20,54 | 18 142 079 | 4,31 | 420 659 862 | 100 |
| 1923 | 204 478 406 | 56,02 | 54 562 279 | 14,95 | 91 386 128 | 25,04 | 14 586 590 | 3,99 | 365 013 403 | 100 |
| 1924 | 210 125 927 | 52,60 | 58 325 251 | 14,60 | 96 736 667 | 24,22 | 34 274 801 | 8,58 | 399 462 646 | 100 |
| 1925 | 212 284 752 | 55,88 | 59 182 334 | 15,58 | 100 154 249 | 26,36 | 8 273 306 | 2,18 | 379 894 641 | 100 |
| 1926 | 212 353 569 | 55,96 | 48 963 775 | 12,90 | 103 069 403 | 27,16 | 15 118 826 | 3,98 | 379 505 573 | 100 |
| 1927 | 215 679 243 | 55,57 | 46 276 854 | 11,92 | 107 678 387 | 27,74 | 18 513 136 | 4,77 | 388 147 620 | 100 |
| 1928 | 219 296 367 | 53,36 | 46 403 337 | 11,29 | 110 692 592 | 26,93 | 34 606 246 | 8,42 | 410 998 542 | 100 |
| 1929 | 220 845 946 | 52,42 | 54 490 702 | 12,93 | 110 398 714 | 26,20 | 35 591 027 | 8,45 | 421 326 389 | 100 |
| 1930 | 222 974 910 | 54,40 | 60 128 877 | 14,67 | 109 680 577 | 26,76 | 17 086 800 | 4,17 | 409 871 164 | 100 |
| 1931 | 223 910 743 | 55,94 | 53 097 898 | 13,26 | 109 063 297 | 27,25 | 14 211 629 | 3,55 | 400 283 567 | 100 |
| 1932 | 221 348 199 | 55,42 | 42 974 124 | 10,76 | 111 141 246 | 27,83 | 23 947 746 | 5,99 | 399 411 315 | 100 |
| 1933 | 215 203 090 | 55,72 | 39 920 071 | 10,34 | 113 448 598 | 29,38 | 17 616 286 | 4,56 | 386 188 045 | 100 |
| 1934 | 204 167 449 | 54,12 | 39 210 763 | 10,40 | 115 100 910 | 30,51 | 18 761 814 | 4,97 | 377 240 936 | 100 |
| 1935 | 199 450 398 | 53,30 | 37 889 385 | 10,12 | 115 842 070 | 30,95 | 21 053 476 | 5,63 | 374 235 329 | 100 |
| 1936 | 185 497 843 | 51,58 | 37 787 642 | 10,51 | 114 511 060 | 31,84 | 21 811 745 | 6,07 | 359 608 290 | 100 |
| 1937 | 184 188 679 | 52,11 | 40 789 112 | 11,54 | 106 756 990 | 30,21 | 21 701 087 | 6,14 | 353 435 868 | 100 |
| 1938 | 186 577 419 | 52,00 | 45 077 752 | 12,56 | 104 252 633 | 29,05 | 22 933 359 | 6,39 | 358 841 163 | 100 |
| 1939 | 183 653 185 | 51,64 | 43 957 756 | 12,36 | 103 543 934 | 29,12 | 24 462 842 | 6,88 | 355 617 717 | 100 |
| 1940 | 186 468 153 | 47,41 | 56 770 295 | 14,43 | 104 727 236 | 26,63 | 45 349 768 | 11,53 | 393 315 452 | 100 |
| 1913 | 103 567 422 | 49,00 | 40 338 294 | 19,09 | 48 994 704 | 23,18 | 18 456 754 | 8,73 | 211 357 174 | 100 |
| En plus en 1940 par rapport à 1913 | + 80,05 % | | + 40,74 % | | + 113,75 % | | + 145,71 % | | + 86,09 % | |



Dépenses pour le personnel et autres dépenses, service des intérêts, dépenses diverses, par tonne-kilométrique brute transportée.

Tableau VII

| Année | Tonnes-km. brutes | Dépenses pour le personnel | | Dépenses autres que les frais de personnel | | Service des intérêts : Charge nette des intérêts | | Dépenses diverses du compte de profits et pertes | | Dépenses totales | |
|--|----------------------------|----------------------------|---------------------|--|---------------------|--|---------------------|--|---------------------|------------------|---------------------|
| | | Fr. | par tonne-km. brute | Fr. | par tonne-km. brute | Fr. | par tonne-km. brute | Fr. | par tonne-km. brute | Fr. | par tonne-km. brute |
| 1920 | 6 305 810 978 | 239 053 927 | 3,81 | 123 096 890 | 1,96 | 64 993 991 | 1,03 | 1 717 608 | 0,03 | 428 862 416 | 6,83 |
| 1921 | 5 698 460 981 | 240 886 900 | 4,23 | 102 242 419 | 1,79 | 76 786 938 | 1,35 | 6 293 204 | 0,11 | 426 209 461 | 7,48 |
| 1922 | 6 155 859 236 | 220 967 455 | 3,59 | 95 155 589 | 1,55 | 86 394 739 | 1,40 | 18 142 079 | 0,29 | 420 659 862 | 6,83 |
| 1923 | 7 096 492 752 | 204 478 406 | 2,88 | 54 562 279 | 0,77 | 91 386 128 | 1,29 | 14 586 590 | 0,20 | 365 013 403 | 5,14 |
| 1924 | 8 688 759 121 | 210 125 927 | 2,42 | 58 325 251 | 0,67 | 96 736 667 | 1,12 | 34 274 801 | 0,39 | 399 462 646 | 4,60 |
| 1925 | 8 765 777 034 | 212 284 752 | 2,42 | 59 182 334 | 0,68 | 100 154 249 | 1,14 | 8 273 306 | 0,09 | 379 894 641 | 4,33 |
| 1926 | 9 207 795 074 | 212 353 569 | 2,31 | 48 963 775 | 0,53 | 103 069 403 | 1,12 | 15 118 826 | 0,16 | 379 505 573 | 4,12 |
| 1927 | 10 016 414 733 | 215 679 243 | 2,15 | 46 276 854 | 0,46 | 107 678 387 | 1,08 | 18 513 136 | 0,18 | 388 147 620 | 3,87 |
| 1928 | 10 834 925 025 | 219 296 367 | 2,02 | 46 403 337 | 0,43 | 110 692 592 | 1,02 | 34 606 246 | 0,32 | 410 998 542 | 3,79 |
| 1929 | 11 667 383 199 | 220 845 946 | 1,89 | 54 490 702 | 0,47 | 110 398 714 | 0,94 | 35 591 027 | 0,31 | 421 326 389 | 3,61 |
| 1930 | 11 915 282 464 | 222 974 910 | 1,87 | 60 128 877 | 0,50 | 109 680 577 | 0,93 | 17 086 800 | 0,14 | 409 871 164 | 3,44 |
| 1931 | 11 670 084 172 | 223 910 743 | 1,92 | 53 097 898 | 0,46 | 109 063 297 | 0,93 | 14 211 629 | 0,12 | 400 283 567 | 3,43 |
| 1932 | 10 934 225 839 | 221 348 199 | 2,02 | 42 974 124 | 0,39 | 111 141 246 | 1,02 | 23 947 746 | 0,22 | 399 411 315 | 3,65 |
| 1933 | 10 878 241 761 | 215 203 090 | 1,98 | 39 920 071 | 0,37 | 113 448 598 | 1,04 | 17 616 286 | 0,16 | 386 188 045 | 3,55 |
| 1934 | 11 284 998 769 | 204 167 449 | 1,81 | 39 210 763 | 0,35 | 115 100 910 | 1,02 | 18 761 814 | 0,16 | 377 240 936 | 3,34 |
| 1935 | 11 279 018 640 | 199 450 398 | 1,77 | 37 889 385 | 0,33 | 115 842 070 | 1,03 | 21 053 476 | 0,19 | 374 235 329 | 3,32 |
| 1936 | 10 713 913 286 | 185 497 843 | 1,73 | 37 787 642 | 0,35 | 114 511 060 | 1,07 | 21 811 745 | 0,21 | 359 608 290 | 3,36 |
| 1937 | 12 285 596 491 | 184 188 679 | 1,50 | 40 789 112 | 0,33 | 106 756 990 | 0,87 | 21 701 087 | 0,18 | 353 435 868 | 2,88 |
| 1938 | 11 653 120 584 | 186 577 419 | 1,60 | 45 077 752 | 0,39 | 104 252 633 | 0,89 | 22 933 359 | 0,20 | 358 841 163 | 3,08 |
| 1939 | 12 335 735 517 | 183 653 185 | 1,49 | 43 957 736 | 0,35 | 103 543 934 | 0,84 | 24 462 842 | 0,20 | 355 617 717 | 2,88 |
| 1940 | 13 587 974 758 | 186 468 153 | 1,37 | 56 770 295 | 0,42 | 104 727 236 | 0,77 | 45 349 768 | 0,33 | 393 315 452 | 2,89 |
| 1913 En plus ou en moins en 1940 par rapport à 1913 | 8 930 615 745 + 52,15 % | 103 567 422 | 1,16 +18,10% | 40 338 294 | 0,45 - 6,67% | 48 994 704 | 0,55 +40,00% | 18 456 754 | 0,21 +57,14% | 211 357 174 | 2,37 +21,94% |



Comparaison de l'effectif moyen du personnel en 1940 et en 1920.

(Conséquences de la rationalisation et de la mise en service de la traction électrique.)

| | 1940 | 1920 | 1940 Différence par rapport à 1920 |
|---|---------------|-------------------|--|
| 1. Administration générale | 755 | 902 | — 147 |
| 2. Voie et usines électriques | | | |
| Direction du service | 320 | 283 ¹⁾ | + 37 |
| Ingénieurs de la voie et leurs aides | 101 | 130 | — 29 |
| Chefs de district et leurs remplaçants | 101 | 137 | — 36 |
| Gardes-barrières (hommes et femmes) | 656 | 1 456 | — 800 |
| Usines | 112 | 33 | + 79 |
| Sous-stations. | 84 | — | + 84 |
| Personnel non rubriqué (service des installations électriques compris; construction de la voie exceptée) | 3 476 | 5 561 | — 2 085 |
| 3. Service des gares et des trains (à l'exclusion du nettoyage des voitures) | | | |
| Direction du service | 219 | 234 | — 15 |
| Contrôle central des wagons. | 24 | 59 | — 35 |
| Service des gares, des marchandises et des entrepôts (à l'ex- clusion du personnel non rubriqué du service de la voie) | 11 533 | 15 039 | — 3 506 |
| Conduite des trains. | 2 363 | 3 170 | — 807 |
| 4. Service de la traction (y compris le nettoyage des voitures, à l'exclusion des ateliers de dépôt) | | | |
| Direction du service | 104 | 159 | — 55 |
| Direction et personnel des dépôts | 866 | 2 496 | — 1 194 |
| Personnel du service de nettoyage ²⁾ | 436 | | |
| Personnel roulant | 2 414 | 3 215 | — 801 |
| 5. Ateliers (ateliers principaux). (ateliers de dépôt) | 3 008 | 5 335 | — 1 746 |
| | 581 | | |
| 6. Service des bateaux | 57 | 58 | — 1 |
| 7. Economat (y compris le dépôt de denrées alimentaires) | 71 | 149 | — 78 |
| 8. Service des ports du Rhin. | 53 | — | + 53 |
| 9. Lignes exploitées | — | 73 | — 73 |
| Total du personnel de l'exploitation | 27 334 | 38 489 | —11 155 |
| 10. Construction et électrification | 154 | 921 | — 767 |
| Total général | 27 488 | 39 410 | —11 922 |
| En plus: Personnel du S. T. B. | — | 266 | — 266 |
| | 27 488 | 39 676 | —12 188 |

¹⁾ En partie à la construction.

²⁾ Le personnel du service de nettoyage est aujourd'hui compris dans celui du service des gares et des trains, tandis qu'il rentrait précédemment dans le personnel des dépôts.

Tonnes-kilomètres brutes transportées

| | |
|---------------------|----------------------|
| 1920: 6 305 810 978 | 1940: 13 587 974 758 |
| 100 % | 215 % |

Parcours en kilomètres-trains

| | |
|------------------|------------------|
| 1920: 23 252 545 | 1940: 47 827 794 |
| 100 % | 206 % |