

Zeitschrift: Rapport de gestion / Chemins de fer fédéraux suisses

Band: - (1965)

Rubrik: Les Chemins de fer fédéraux suisses en quelques chiffres

Nutzungsbedingungen

Die ETH-Bibliothek ist die Anbieterin der digitalisierten Zeitschriften. Sie besitzt keine Urheberrechte an den Zeitschriften und ist nicht verantwortlich für deren Inhalte. Die Rechte liegen in der Regel bei den Herausgebern beziehungsweise den externen Rechteinhabern. [Siehe Rechtliche Hinweise.](#)

Conditions d'utilisation

L'ETH Library est le fournisseur des revues numérisées. Elle ne détient aucun droit d'auteur sur les revues et n'est pas responsable de leur contenu. En règle générale, les droits sont détenus par les éditeurs ou les détenteurs de droits externes. [Voir Informations légales.](#)








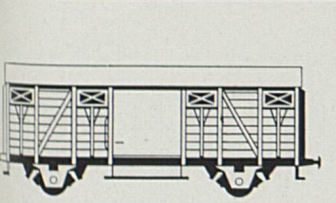
Terms of use

The ETH Library is the provider of the digitised journals. It does not own any copyrights to the journals and is not responsible for their content. The rights usually lie with the publishers or the external rights holders. [See Legal notice.](#)

Download PDF: 18.10.2024

ETH-Bibliothek Zürich, E-Periodica, <https://www.e-periodica.ch>

Les Chemins de fer fédéraux suisses en quelques chiffres

	Réseau ferroviaire ¹⁾	1964	1965
	Lignes exploitées, longueur totale	km 2 914	2 914
	Lignes à traction électrique	km 2 897 (99,4%)	2 897 (99,4%)
	Lignes à traction thermique	km 17 (0,6%)	17 (0,6%)
	Lignes à double voie	km 1 273 (43,7%)	1 273 (43,7%)
	Lignes à simple voie	km 1 641 (56,3%)	1 641 (56,3%)
	Ponts et tunnels ²⁾		
	Nombre de ponts	3 304	3 329
	Longueur totale des ponts	km 40,6	41,3
	Nombre de tunnels	238	238
	Longueur totale des tunnels	km 180,8	180,8
	Gares et signaux ²⁾		
	Gares et stations	833	831
	Signaux lumineux	8 451 (80,7%)	8 791 (82,3%)
	Signaux mécaniques	1 999 (19,3%)	1 885 (17,7%)
	Véhicules moteurs ²⁾		
	Locomotives électriques	742	749
	Automotrices électriques	155	179
	Véhicules moteurs thermiques	130	100
	Matériel remorqué ²⁾		
	Voitures	3 292	3 358
	Fourgons à bagages	609	603
	Wagons appartenant aux CFF	25 234	25 164
	Effectif du personnel ¹⁾		
	Total	43 417	43 234
	Personnel des gares	20 664 (47,6%)	20 582 (47,6%)
	Personnel roulant	6 922 (15,9%)	6 914 (16,0%)
	Prestations d'exploitation et consommation d'énergie		
	Trains-kilomètres	millions 83,0	83,4
	Tonnes-kilomètres brutes remorquées	mill. 27 931	28 322
	en traction électrique	millions 27 862 (99,8%)	28 266 (99,8%)
	en traction thermique	millions 69 (0,2%)	56 (0,2%)
	Consommation d'énergie électrique	millions de kWh 1 264	1 281
	Transport des voyageurs		
	Voyageurs	millions 248,0	238,5
	Voyageurs-kilomètres 1 ^{re} classe	millions 1 239 (14,6%)	1 109 (14,1%)
	Voyageurs-kilomètres 2 ^e classe	millions 7 268 (85,4%)	6 750 (85,9%)
	Recettes	millions de fr. 498,4	511,0
	Recette par voyageur	fr. 2,01	2,14
	Recette par voyageur-kilomètre	c. 5,9	6,5
	Parcours moyen par voyageur	km 34,3	32,9
	Transport des marchandises		
	Tonnes	millions 36,4	37,9
	Tonnes-kilomètres	millions 4 906	5 212
	Recettes	millions de fr. 755,7	772,5
	Recette par tonne	fr. 20,73	20,40
	Recette par tonne-kilomètre	c. 15,4	14,8
	Parcours moyen par tonne	km 134,6	137,7

¹⁾ en moyenne annuelle

²⁾ à la fin de l'année

