

**Zeitschrift:** Rapport de gestion / Chemins de fer fédéraux suisses  
**Band:** - (1995)  
**Rubrik:** Energie

### **Nutzungsbedingungen**

Die ETH-Bibliothek ist die Anbieterin der digitalisierten Zeitschriften. Sie besitzt keine Urheberrechte an den Zeitschriften und ist nicht verantwortlich für deren Inhalte. Die Rechte liegen in der Regel bei den Herausgebern beziehungsweise den externen Rechteinhabern. [Siehe Rechtliche Hinweise.](#)

### **Conditions d'utilisation**

L'ETH Library est le fournisseur des revues numérisées. Elle ne détient aucun droit d'auteur sur les revues et n'est pas responsable de leur contenu. En règle générale, les droits sont détenus par les éditeurs ou les détenteurs de droits externes. [Voir Informations légales.](#)

### **Terms of use**

The ETH Library is the provider of the digitised journals. It does not own any copyrights to the journals and is not responsible for their content. The rights usually lie with the publishers or the external rights holders. [See Legal notice.](#)

**Download PDF:** 19.10.2024

**ETH-Bibliothek Zürich, E-Periodica, <https://www.e-periodica.ch>**

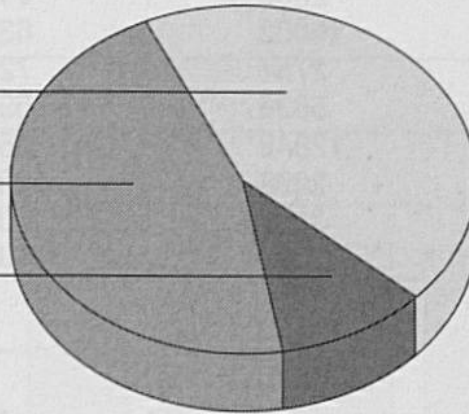
## Consommation d'énergie en 1995

Total = 4004 millions de kWh

Traction des CFF = 1717 millions de kWh

### Provenance en 1995

Usines propres et communes <sup>1)</sup>	43.3%
Centrales à participation CFF <sup>2)</sup>	46.2%
Autres centrales/ autres chemins de fer	10.5%

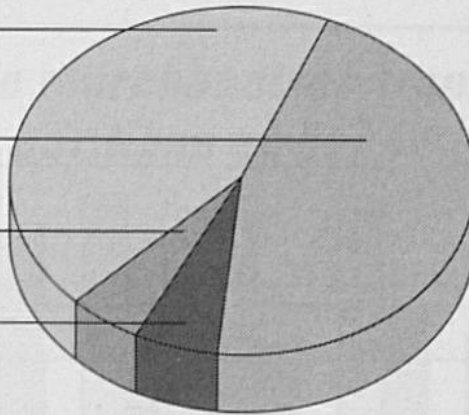


<sup>1)</sup> Amsteg, Ritom, Vernayaz, Châtelard-Barberine, Massaboden, Trient, Etzel, Göschenen, Wassen, Rapperswil-Auenstein

<sup>2)</sup> Electra Massa, CTV-Vouvry, AKEB, ENAG, KKW Gösigen et Leibstadt

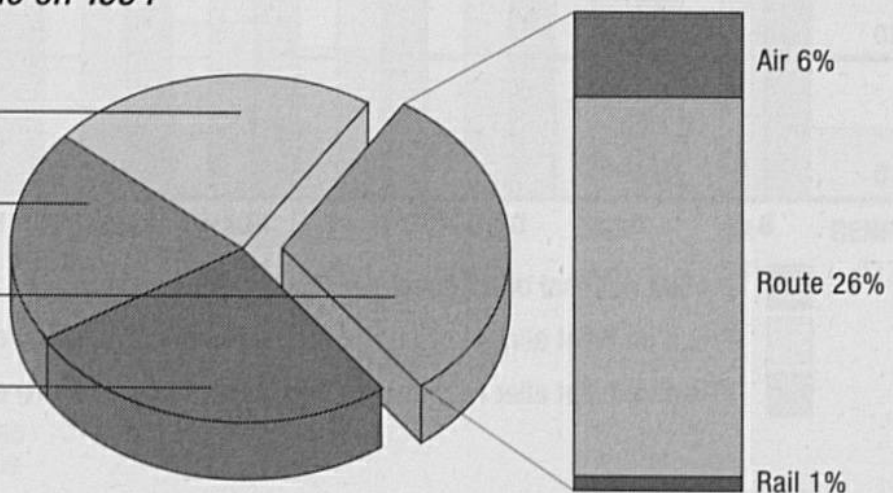
### Utilisation en 1995

Traction CFF	42.9%
Echanges avec d'autres centrales/ consommation des pompes	48.3%
Excédents vendus/ pertes d'énergie	3.6%
Acheteurs de courant de traction	5.2%



### Consommation finale d'énergie en 1994

Agriculture/ artisans/ services	20%
Industrie	18%
Transports	33%
Ménages	29%



Total = 781 590 Tera-Joule