

# Étude statistique et graphique des échanges commerciaux entre la France et la Suisse

Autor(en): [s.n.]

Objektyp: **Article**

Zeitschrift: **Revue économique franco-suisse**

Band (Jahr): **17 (1937)**

Heft 6

PDF erstellt am: **05.08.2024**

Persistenter Link: <https://doi.org/10.5169/seals-889156>

## **Nutzungsbedingungen**

Die ETH-Bibliothek ist Anbieterin der digitalisierten Zeitschriften. Sie besitzt keine Urheberrechte an den Inhalten der Zeitschriften. Die Rechte liegen in der Regel bei den Herausgebern. Die auf der Plattform e-periodica veröffentlichten Dokumente stehen für nicht-kommerzielle Zwecke in Lehre und Forschung sowie für die private Nutzung frei zur Verfügung. Einzelne Dateien oder Ausdrucke aus diesem Angebot können zusammen mit diesen Nutzungsbedingungen und den korrekten Herkunftsbezeichnungen weitergegeben werden. Das Veröffentlichen von Bildern in Print- und Online-Publikationen ist nur mit vorheriger Genehmigung der Rechteinhaber erlaubt. Die systematische Speicherung von Teilen des elektronischen Angebots auf anderen Servern bedarf ebenfalls des schriftlichen Einverständnisses der Rechteinhaber.

## **Haftungsausschluss**

Alle Angaben erfolgen ohne Gewähr für Vollständigkeit oder Richtigkeit. Es wird keine Haftung übernommen für Schäden durch die Verwendung von Informationen aus diesem Online-Angebot oder durch das Fehlen von Informationen. Dies gilt auch für Inhalte Dritter, die über dieses Angebot zugänglich sind.

# REVUE ÉCONOMIQUE FRANCO-SUISSE

Organe mensuel officiel  
de la

Chambre de Commerce suisse en France  
16, Avenue de l'Opéra

Juin 1937

Paris-I<sup>er</sup> Dix-septième Année. — N° 6

Téléphone :  
Opéra 15.80

Adresse télégraphique :  
Commercuis-Paris 111

La Revue économique franco-suisse fait suite  
au Bulletin mensuel de la Chambre de  
Commerce Suisse en France

Le numéro : 4 fr.  
Abonnement annuel : 30 fr.  
(argent français)  
Chèques postaux Paris 32-44

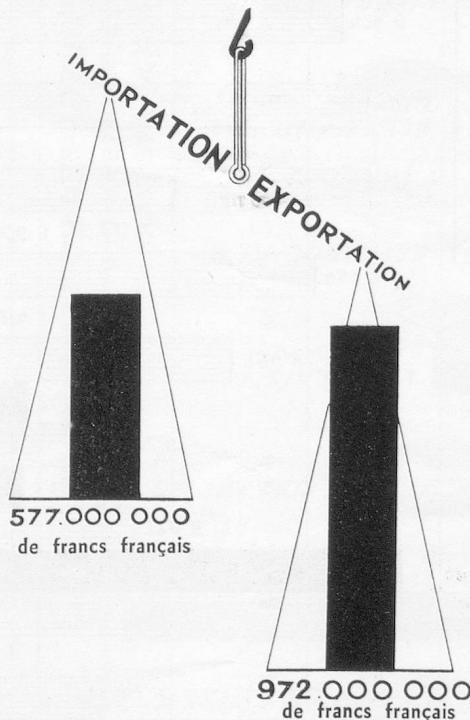
## SOMMAIRE

PREMIERE PARTIE :		DEUXIEME PARTIE :	
ÉTUDE STATISTIQUE ET GRAPHIQUE DES ÉCHANGES COMMERCIAUX		DOCUMENTATION GENERALE	
	Pages		Pages
ENTRE LA FRANCE ET LA SUISSE	113	Conditions de voyage à l'Exposition Internationale de Paris 1937	125
		Chiffres, faits et nouvelles	129
		Renseignements utiles à qui voyage	131

## PREMIÈRE PARTIE :

# ÉTUDE STATISTIQUE ET GRAPHIQUE DES ÉCHANGES COMMERCIAUX ENTRE LA FRANCE ET LA SUISSE

GRAPHIQUE N° 1  
LA BALANCE COMMERCIALE  
DES ÉCHANGES FRANCO-SUISSES



En 1936, la France a exporté en Suisse près du double de ce qu'elle en a importé.

Nous présentons à nos lecteurs une nouvelle série de graphiques illustrant les échanges commerciaux franco-suisse. Ils ont été établis sur la base des statistiques douanières des deux pays, dont celles relatives à l'année dernière ont été publiées récemment. Nous avons cherché à les simplifier et à rendre leur compréhension aussi facile que possible, sans que de longs commentaires soient nécessaires, les titres et légendes suffisant à expliquer ce qu'ils ont pour but de démontrer. Ils complètent très heureusement le dépliant « France-Suisse 1937 », que l'Office Suisse d'Expansion Commerciale vient également d'éditer.

Etant donné le succès remporté par la publication, en

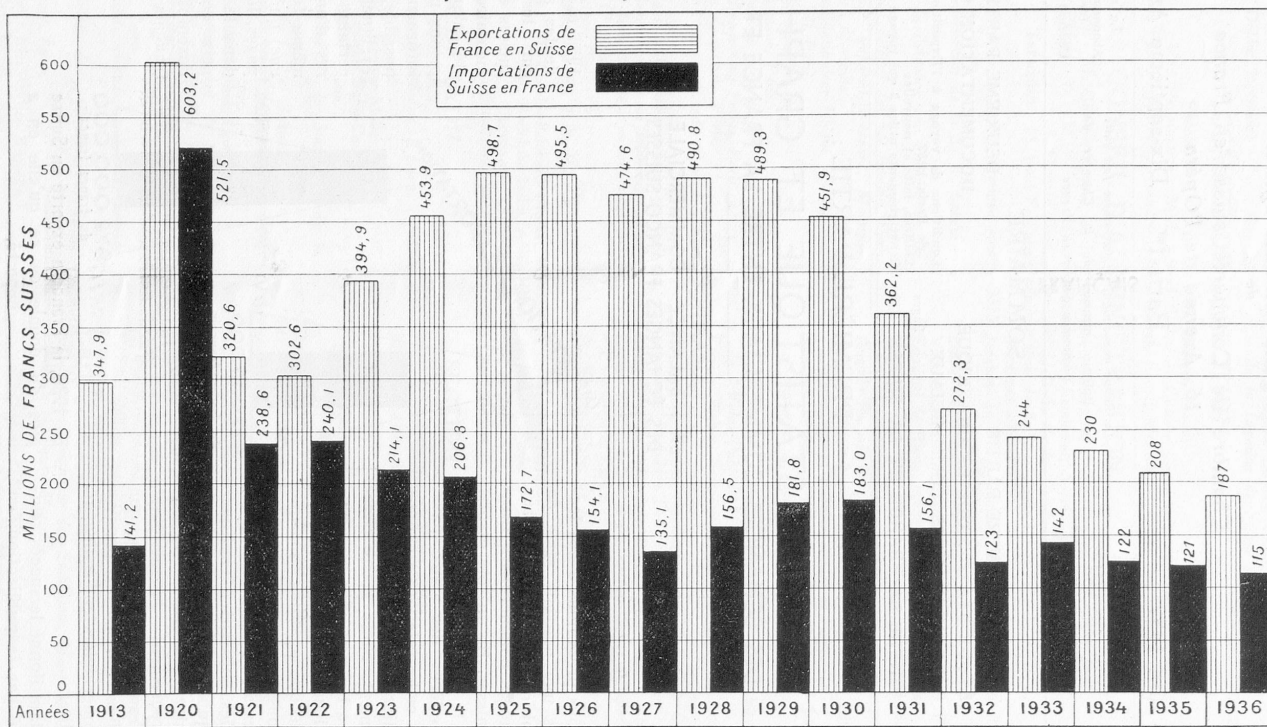
1935 et 1936, de nos précédentes séries de graphiques sur les échanges franco-suisse et les tirages supplémentaires qui nous avaient été alors demandés, nous prions nos lecteurs de nous informer, le plus rapidement possible, s'ils désireraient éventuellement recevoir un certain nombre d'exemplaires d'un petit opuscule (de même format que notre *Revue*) qui reproduirait, sur 12 pages, les graphiques publiés dans le présent numéro, au prix de un franc français l'exemplaire ou 80 francs français les 100 exemplaires.

*Revue Economique  
Franco-Suisse,*  
16, av. de l'Opéra,  
Paris-1<sup>er</sup>.


GRAPHIQUE N° 2

Exportations françaises en Suisse et Importations suisses en France  
 en 1913 et de 1920 à 1936

(d'après les Statistiques des Douanes Suisses)

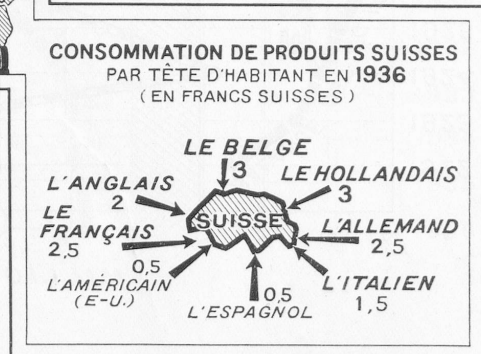


# CONSOMMATION DE PRODUITS FRANÇAIS ET SUISSES PAR TÊTE D'HABITANT EN 1936



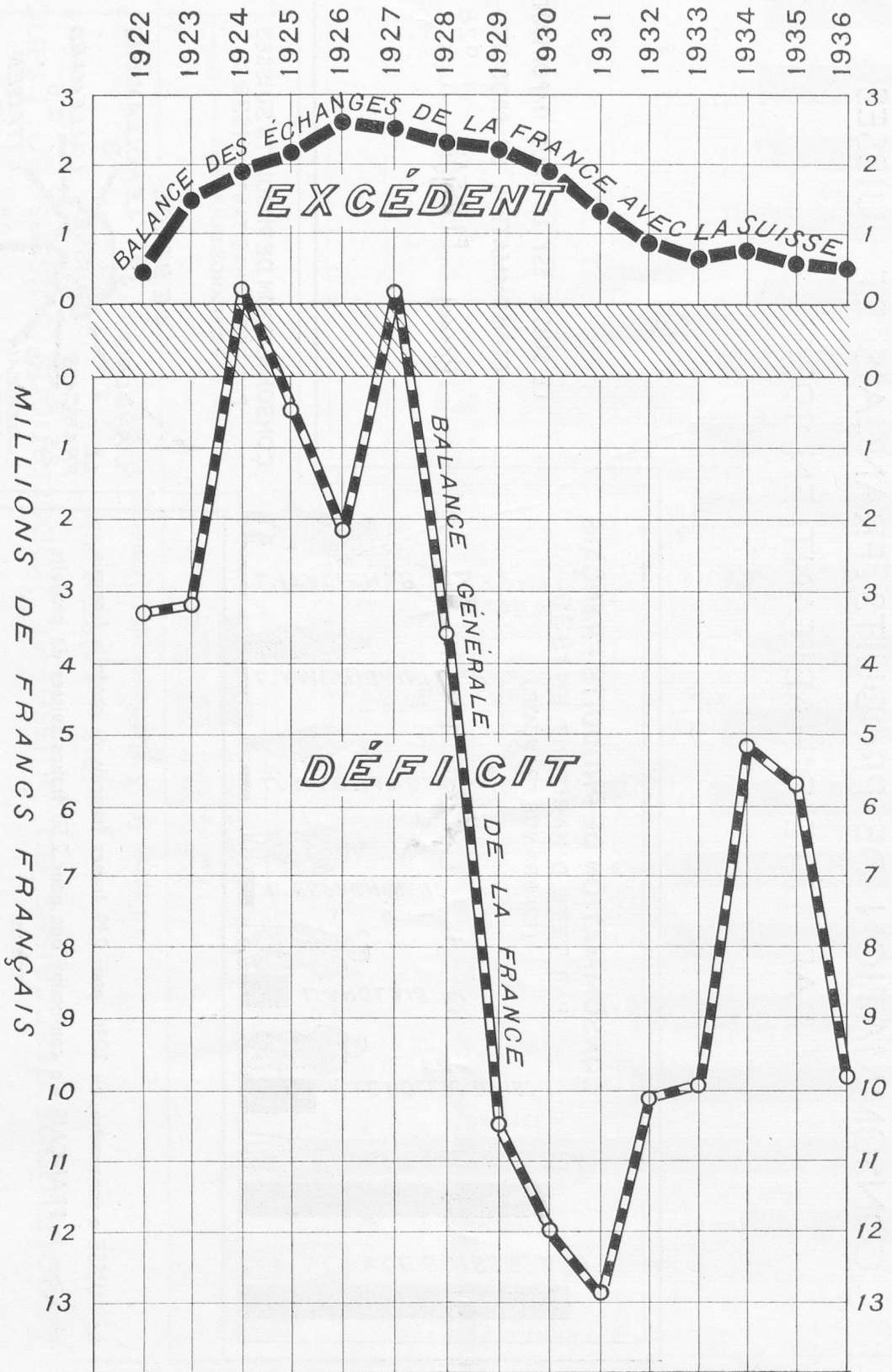
LE SUISSE EST LE PLUS IMPORTANT  
CONSOMMATEUR DE PRODUITS  
FRANÇAIS

Le SUISSE a consommé, en 1936, pour 239 francs français de produits français, alors que le FRANÇAIS n'a consommé que pour 2,50 francs suisses de produits suisses.

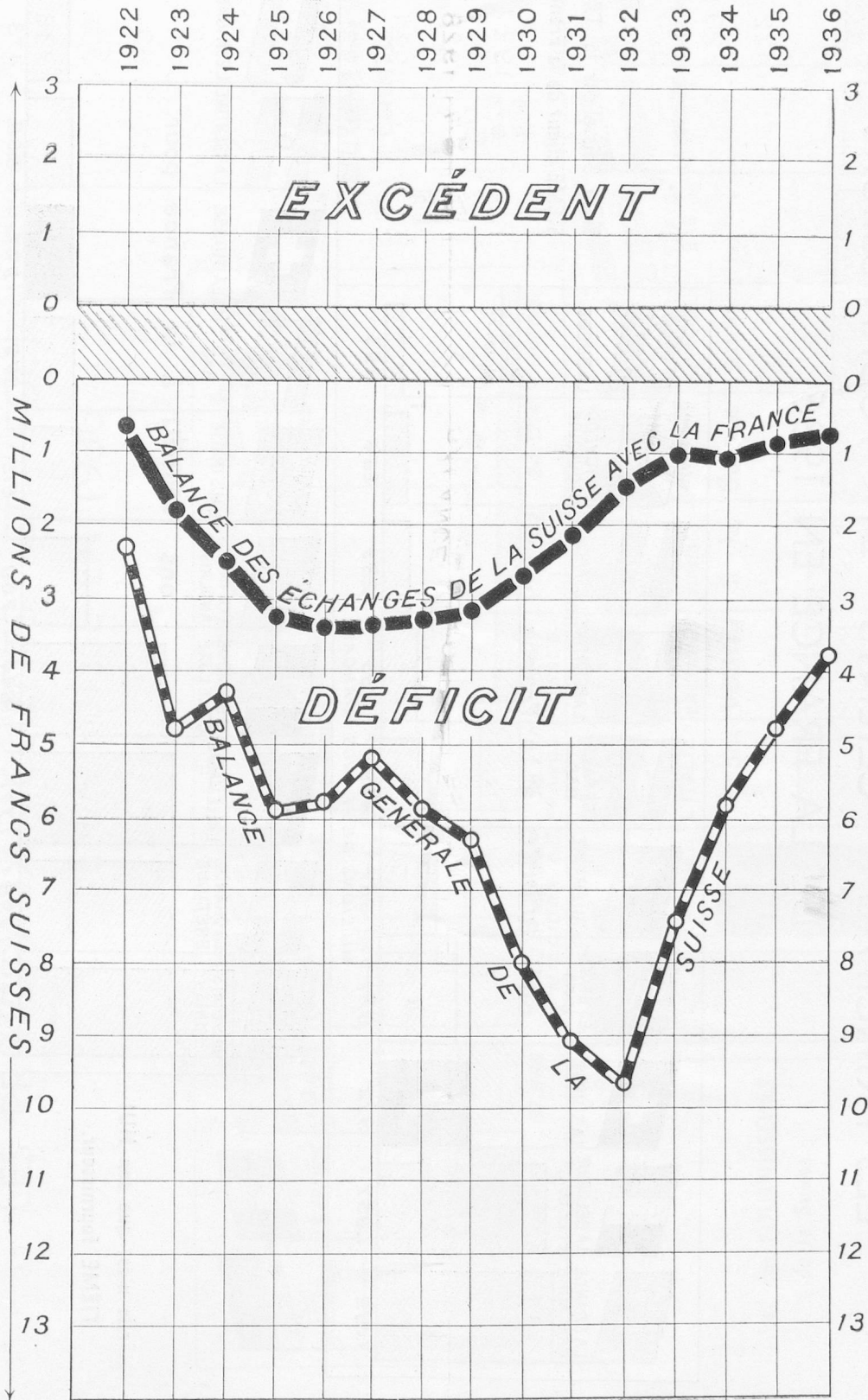






COMPARAISON ENTRE LA BALANCE GÉNÉRALE DE LA FRANCE  
ET CELLES DE SES ÉCHANGES AVEC LA SUISSE



COMPARAISON ENTRE LA BALANCE GÉNÉRALE DE LA SUISSE  
ET CELLE DE SES ÉCHANGES AVEC LA FRANCE




# LES PRINCIPAUX "CLIENTS" ET "FOURNISSEURS" DE LA FRANCE EN 1936






# LES PRINCIPAUX "CLIENTS" ET "FOURNISSEURS" DE LA SUISSE EN 1936

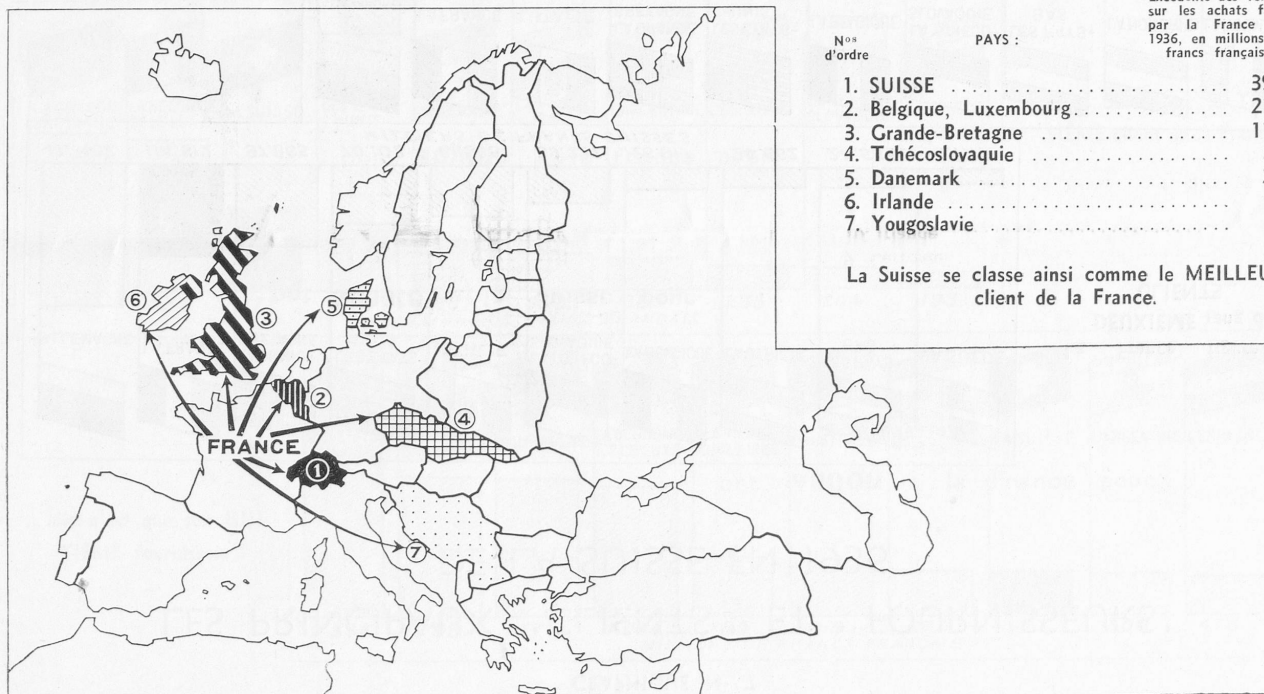


... et des FOURNISSEURS de la Suisse.





# Les pays européens auxquels la France, en 1936, a vendu plus qu'elle ne leur a acheté



N°s d'ordre	PAYS :	Excédents des ventes sur les achats faits par la France en 1936, en millions de francs français.
1.	SUISSE .....	395
2.	Belgique, Luxembourg .....	212
3.	Grande-Bretagne .....	113
4.	Tchécoslovaquie .....	33
5.	Danemark .....	28
6.	Irlande .....	19
7.	Yougoslavie .....	17

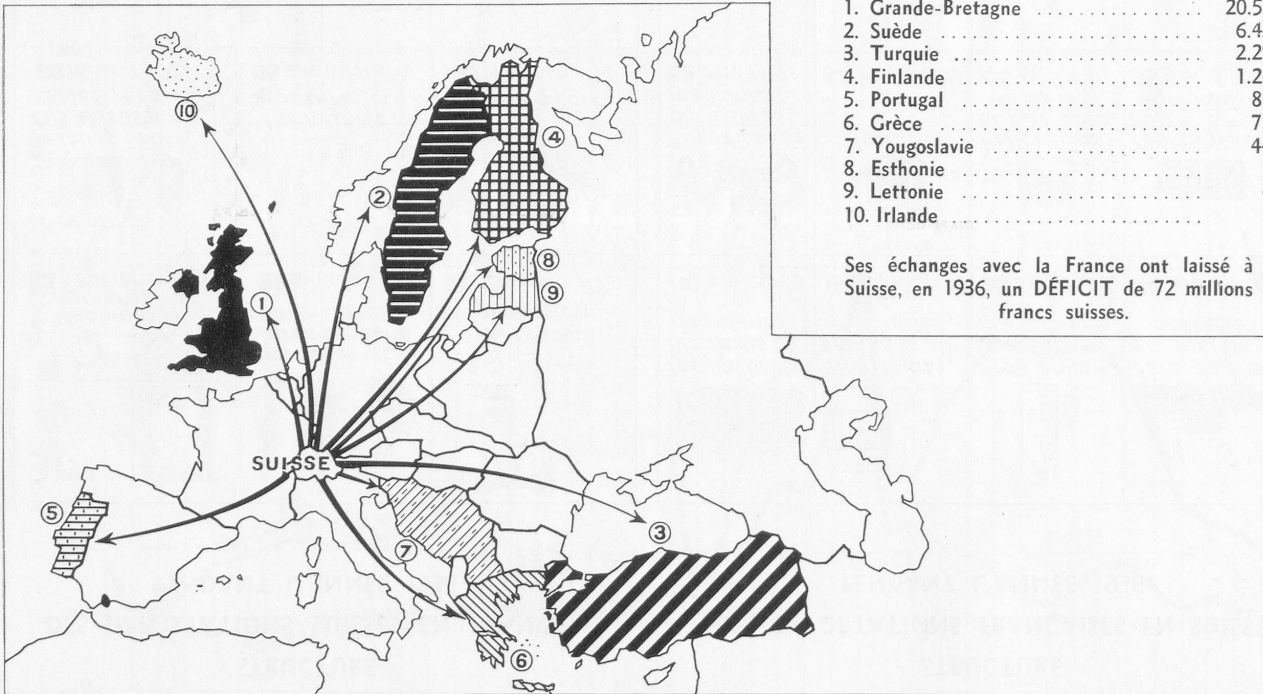
La Suisse se classe ainsi comme le MEILLEUR client de la France.

Les pays européens auxquels la Suisse, en 1936, a vendu plus qu'elle ne leur a acheté

Excédents des ventes sur les achats de la Suisse, en 1936, en milliers de francs suisses,

N°s d'ordre	PAYS :	
1.	Grande-Bretagne	20.576
2.	Suède	6.423
3.	Turquie	2.295
4.	Finlande	1.241
5.	Portugal	854
6.	Grèce	719
7.	Yougoslavie	445
8.	Estonie	50
9.	Lettonie	49
10.	Irlande	10

Ses échanges avec la France ont laissé à la Suisse, en 1936, un DÉFICIT de 72 millions de francs suisses.

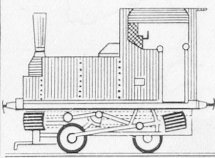
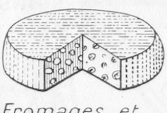




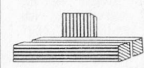


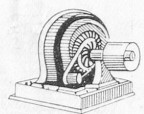














STRUCTURE

DES IMPORTATIONS SUISSES EN FRANCE  
PENDANT L'ANNÉE 1936

STRUCTURE

DES EXPORTATIONS FRANÇAISES EN SUISSE  
PENDANT L'ANNÉE 1936

 <p>Machines, chaudières, etc... 113,5 millions: 19,7%</p>	 <p>Fromages et autres produits alimentaires ... 86 mill: 14,9%</p>	 <p>Produits chim., colorants, etc... 76,2 mill: 13,2%</p>	 <p>Textiles bruts, fils, tissus et vêtements : 210,5 m: 21,7%</p>	 <p>Vins, fruits, légumes, sucrés, huiles, etc... 153,4 m: 15,7%</p>	 <p>Prod. chimiques et pharmaceutiques 98,9 m: 10,2%</p>	 <p>Fers, aciers et autres métaux: 74,3 m: 7,7%</p>	
 <p>Textiles bruts, fils, tissus, broderies, etc... 66 mill: 11,4%</p>	 <p>Horlogerie, bijouterie, etc... 65,2 mill: 11,3%</p>	 <p>Courant électr. 37,6 mill: 6,5%</p>	 <p>Automobiles et autres machines... 68,7 m: 7,1%</p>	 <p>Houille 64,2 m: 6,6%</p>	 <p>Pelletteries et ouvrages en cuir: 44 m: 4,5%</p>	 <p>Fourrages et autres prod. agricoles: 35,9 m: 3,7%</p>	
 <p>Métaux : cuivre, nickel, aluminium. 34,4 m: 6%</p>	 <p>Peaux brutes, souliers, etc... 22,6 m: 3,9%</p>	 <p>Papiers, cartons, livres, journaux. 9,8 m: 1,7%</p>	 <p>Divers : 65,7 millions 11,4%</p>	 <p>Papiers, livres, journaux : 24,5 m: 2,5%</p>	 <p>Bois et ouvrages en bois : 20,8 m: 2,1%</p>	 <p>Poteries, faïences et porcelaines 8,4 m: 0,9%</p>	 <p>Divers : 167,9 millions 17,3%</p>

577 millions de francs français

971 millions de francs français

## Evolution des échanges commerciaux entre la France et la Suisse au cours de ces quarante-quatre dernières années

