

**Zeitschrift:** Revue économique franco-suisse  
**Herausgeber:** Chambre de commerce suisse en France  
**Band:** 35 (1955)  
**Heft:** 9

**Rubrik:** La vie économique en quelques lignes

### **Nutzungsbedingungen**

Die ETH-Bibliothek ist die Anbieterin der digitalisierten Zeitschriften. Sie besitzt keine Urheberrechte an den Zeitschriften und ist nicht verantwortlich für deren Inhalte. Die Rechte liegen in der Regel bei den Herausgebern beziehungsweise den externen Rechteinhabern. [Siehe Rechtliche Hinweise.](#)

### **Conditions d'utilisation**


L'ETH Library est le fournisseur des revues numérisées. Elle ne détient aucun droit d'auteur sur les revues et n'est pas responsable de leur contenu. En règle générale, les droits sont détenus par les éditeurs ou les détenteurs de droits externes. [Voir Informations légales.](#)

### **Terms of use**

The ETH Library is the provider of the digitised journals. It does not own any copyrights to the journals and is not responsible for their content. The rights usually lie with the publishers or the external rights holders. [See Legal notice.](#)

**Download PDF:** 28.03.2025

**ETH-Bibliothek Zürich, E-Periodica, <https://www.e-periodica.ch>**



# LA VIE ÉCONOMIQUE

## FRANCE

### LE FAIT DU MOIS

**La reconduction du budget.** — Avant son départ en vacances, le Parlement a voté la reconduction en 1956 du budget de 1955. Motivée par l'approche des élections législatives, cette procédure permet d'éviter d'interminables débats. Toutefois, le budget reconduit ne sera pas tout à fait celui de l'année en cours. D'après le ministre des Finances, il faut s'attendre à un supplément de 170 milliards de dépenses sur l'exercice 1955, dû en particulier au relèvement des traitements des fonctionnaires et aux crédits accrus à prévoir pour le service de la dette publique. Le total des dépenses s'élèverait ainsi à 3.720 milliards. Côté recettes, le total s'établirait à 3.070 milliards. Le déficit serait ainsi de 650 milliards, alors qu'il est évalué à 469 milliards en 1955. Les chiffres ci-dessus ne tiennent pas compte des charges extraordinaires qu'assume le Trésor. Ces prévisions ne se révéleront-elles pas finalement trop optimistes?

### SITUATION SOCIALE

**Accords et conflits.** — Les travaux de la commission paritaire de métallurgie de la région parisienne ont abouti, après de longs pourparlers, à la signature d'un accord de salaires qui sera annexé à la convention collective conclue en juillet 1954. Les syndicats C. F. T. C., F. O. et indépendants ont adhéré à l'accord; par contre la C. G. T. n'en fait pas partie. Cet événement est important, étant donné que la métallurgie parisienne emploie 600.000 ouvriers et qu'elle joue un rôle « pilote » dans le domaine social.

Depuis la conclusion de l'accord dans la métallurgie parisienne, plusieurs conflits de salaires ont éclaté en province, notamment à Saint-Nazaire et à Nantes. Ils ont donné lieu à des désordres plus ou moins graves. Ces mouvements restent pour l'essentiel limités aux villes de l'Ouest de la France et aux chantiers navals. Depuis lors, l'agitation s'est étendue à divers autres secteurs de l'économie. Tout se passe comme si la C. G. T., évincée de l'accord de Paris, essayait de reprendre en mains les masses ouvrières en mettant en œuvre ses méthodes de violence. Quant au Gouvernement, il manifeste sa décision de poursuivre sa politique d'expansion et de relèvement des salaires dans la stabilité, les hausses de salaires ne devant servir en aucun cas de prétexte à une augmentation des prix.

### BALANCE DES PAIEMENTS

**Excédent en 1954.** — La balance des paiements de la zone franc pour l'année 1954 accuse, pour la première fois depuis la guerre, un solde positif. Ce résultat favorable est dû pour moitié au redressement de la balance commerciale, pour le reste à la rentrée accrue des « recettes de caractère exceptionnel », c'est-à-dire de l'aide américaine sous ses différentes formes. L'augmentation des réserves en or et en devises ressort à 347 millions de dollars pour les avoirs publics et à 95 millions pour les avoirs privés.

**Nouveaux progrès en 1955.** — Depuis le début de l'année en cours, le mouvement ne fait que continuer, tout en s'amplifiant. Pour les sept premiers mois de 1955, la balance commerciale de la France seule accuse un solde positif de 18 milliards de francs, alors que l'an dernier à pareille date elle se traduisait par un déficit de 50 milliards. Dans ces conditions, il n'est pas étonnant que les avoirs de la Banque de France en devises étrangères continuent de progresser à un rythme accéléré. Du 1<sup>er</sup> janvier au 18 août 1955, ces avoirs se sont accrus

de 247 milliards de francs (soit 700 millions de dollars), contre une augmentation de seulement 170 milliards de francs (soit 490 millions de dollars) pendant l'année 1954 tout entière.

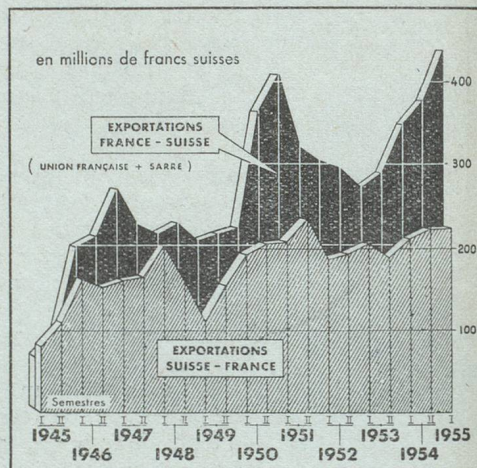
**Accord franco-allemand.** — Un important accord commercial vient d'être conclu entre la France et l'Allemagne. Il donne une base durable aux échanges de marchandises entre les deux pays, puisqu'il trace le cadre général du commerce franco-allemand pour trois ans et demi. La France bénéficie de débouchés élargis pour ses produits agricoles. En contrepartie, elle a rétabli les contingents d'importation pour les marchandises allemandes à leur niveau de 1951, avant les restrictions.

**Éléments de fragilité.** — Cependant le progrès réel réalisé par la France ne doit pas dissimuler les éléments de fragilité sur lesquels reposent certaines de ses données. Ces éléments sont mis en évidence par les Comptes de la Nation pour 1952-54. En ce qui concerne en particulier les comptes extérieurs, ils soulignent que l'aide américaine reste un élément important de l'équilibre, que l'expansion des exportations est due en partie à des mesures artificielles et que la France exporte trop de produits naturels et peu transformés, tout en important trop de produits complexes. D'autre part, le volume global de l'investissement annuel reste insuffisant et la fraction consacrée à l'équipement productif, déjà trop faible dans la période antérieure, a encore décliné depuis 1952.

POLITIQUE COMMERCIALE

COMPTES DE LA NATION


## GRAPHIQUES DU COM



## COURS ET INDICES FRANÇAIS

|   | Dernier chiffre | Chiffre du mois précédent | Chiffre de l'année précédente |
|---|-----------------|---------------------------|-------------------------------|
| Cours Napoléon . . . . .                                    | 15 sept. 2.560  | 18 août 2.510             | 15 sept. 2.710                |
| Cours fr. s. marché parallèle . .                           | 15 sept. 87,75  | 18 août 86,50             | 15 sept. 87                   |
| Ind. valeurs métropolitaines (1949 = 100) . . . . .         | 9 sept. 376     | 5 août 371                | 10 sept. 266                  |
| Ind. prod. ind. (1938 = 100) . . .                          | juillet 164     | juin 176                  | juillet 149                   |
| Ind. sal. hor. ouv. mét. rég. paris. (1949 = 100) . . . . . | juin 196        | mai 195                   | juin 183                      |
| Ind. prix de gros (1949 = 100) . . .                        | juillet 134     | juin 133,3                | juillet 134,4                 |
| Ind. prix. consomm. familiale (1949 = 100) . . . . .        | août 143,0      | juillet 143,1             | août 141,9                    |
| Transports commerc. (mio. t.) . . .                         | juin 16,4       | mai 15,8                  | juin 13,2                     |
| Voyageurs (millions) . . . . .                              | juin 43         | mai 44,3                  | juin 43                       |
| Ind. vol. import. (1938 = 100) . . .                        | juillet 130     | juin 150                  | juillet 127                   |
| Ind. vol. export. (1938 = 100) . . .                        | juillet 219     | juin 223                  | juillet 186                   |
| Solde mensuel à l'U. E. P. (mio. \$) . . . . .              | août + 21,3     | juillet + 26,4            | août 0                        |

# EN QUELQUES LIGNES



## SUISSE

**LE FAIT DU MOIS** **Énergie nucléaire.** — La conférence qui s'est tenue à Genève au mois d'août et l'exposition qui en était l'illustration ont démontré que la Suisse ne négligeait pas l'utilisation de l'énergie atomique bien que le développement de ses ressources hydro-électriques assure pour longtemps encore l'approvisionnement du pays en énergie.

Comme on le sait, la Confédération a fait l'acquisition d'un réacteur qui fonctionnait à Genève et qui sera employé à Wuerenlingen à des fins expérimentales.

**COMMERCE EXTERIEUR** **Résultats des huit premiers mois.** — Pour les huit premiers mois de 1955, les importations se montent à 4.125,1 millions, contre 3.578 millions de francs durant la période correspondante de 1954 et les exportations à 3.535 millions, contre 3.290,5 millions de francs. Le solde passif s'inscrit donc pour les huit premiers mois de cette année à 590,1 millions, en regard de 288,3 millions pour la même période de l'année précédente.

**U. E. P.** **Solde actif en août.** — Pour le mois de juillet, le trafic des paiements avec les pays membres de l'U. E. P. a laissé un solde passif de 139 millions de francs, ce solde étant dû en majeure partie au versement de 200 millions de francs effectué en vertu d'un crédit accordé par les chemins de fer fédéraux aux chemins de fer italiens.

Pour août, on enregistre un solde actif de 42,4 millions de francs. En suite de la modification du système de l'U. E. P., entrée en vigueur le 1<sup>er</sup> août, la compensation se fait pour la première fois dans la

proportion de 75 % en or et en dollars et de 25 % en crédit. A fin août, le quota de la Suisse était utilisé à raison de 51,3 %.

**Prêt aux chemins de fer de l'État italien.** — La Suisse mettra à la disposition des chemins de fer italiens 200 millions de francs suisses pour une durée de vingt-six ans. Ce crédit permettra le développement et l'électrification de certaines lignes du Nord de l'Italie. Diverses livraisons d'équipement suisse sont prévues dans le cadre de cette transaction qui, de plus, aura pour effet d'améliorer les voies de communication de la Suisse avec son voisin méridional.

**Montant record du premier semestre 1955.** — Les recettes fiscales de la Confédération pour les six premiers mois de l'année ont atteint près d'un milliard de francs, dépassant de plus de 150 millions le rendement de la même période de 1953. Ces résultats dépassent de loin les prévisions et l'on peut estimer que le rendement des impôts atteindra à la fin de l'année un nouveau record.

**Deux mesures d'ordre monétaire.** — La XLII<sup>e</sup> assemblée de l'Association Suisse des Banquiers s'est tenue à Saint-Moritz le 10 septembre.

Dans son rapport annuel, l'Association Suisse des Banquiers rappelle que la Banque Nationale et les banques suisses sont convenues de deux mesures dans le domaine monétaire destinées au maintien d'une économie stable et propres à lutter contre la tendance inflationniste pouvant se manifester sur le marché monétaire.

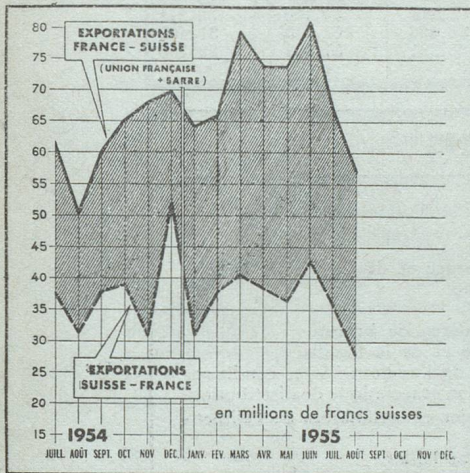
L'une de ces mesures est la remise en vigueur du Gentlemen's Agreement de 1950, en vue d'éviter l'afflux d'avoirs étrangers. L'autre mesure concerne le maintien par les banques d'avoirs minima auprès de la Banque Nationale Suisse, ces avoirs minima étant fixés à 3,5 % des engagements à court terme pour les banques commerciales et à 2,5 % pour les banques de crédit foncier et les banquiers privés. De cette façon, l'institut d'émission estime pouvoir stériliser un montant d'environ 250 millions de francs et alléger ainsi la pression exercée par le marché monétaire sur les prix et les salaires.

**Le Comptoir suisse.** — Le XXXVI<sup>e</sup> Comptoir suisse s'est tenu à Lausanne du 10 au 25 septembre, réunissant les parties des quatre grands secteurs de l'économie helvétique : l'agriculture, l'industrie, le commerce et l'artisanat. Cette foire nationale groupait cette année 2.300 exposants. Un pavillon spécial était réservé à la cybernétique.

**Produits et charges d'exploitation.** — Pour les six premiers mois de cette année, les produits d'exploitation ont atteint au total 388,2 millions de francs, en augmentation de 23,7 millions de francs sur les résultats de la période correspondante de 1954.

Les charges d'exploitation s'étant élevées à 276,7 millions de francs (en augmentation de 2,9 millions), l'excédent d'exploitation pour cette période de 1955 est de 111,4 millions de francs, en accroissement de 20,8 millions de francs sur l'excédent de 1954.

## MERCE FRANCO-SUISSE



## COURS ET INDICES SUISSES

|  | Dernier chiffre                           | Chiffre du mois précédent                | Chiffre de l'année précédente             |
|--|---|--|---|
| Cours pièce or 20 fr. s. . . . .                             | 20 sept. 28,75                            | 23 août 28,50                            | sept. 30,75                               |
| Cours billet 100 fr. s. . . . .                              | 20 sept. 1,14 <sup>1</sup> / <sub>4</sub> | 23 août 1,14 <sup>1</sup> / <sub>4</sub> | 20 sept. 1,13 <sup>3</sup> / <sub>4</sub> |
| Ind. gén. actions . . . . .                                  | août 443                                  | juillet 423                              | août 386                                  |
| Coef. d'activité industrielle (100 = satisfaisant) . . . . . | 2 <sup>e</sup> trim. 131                  | 1 <sup>er</sup> trim. 131                | 2 <sup>e</sup> trim. 128                  |
| Ind. prix de gros (1939 = 100). . . . .                      | août 215,1                                | juillet 214,5                            | août 214,3                                |
| Ind. prix à la consommation (1939 = 100) . . . . .           | août 172,8                                | juillet 172,4                            | août 171,7                                |
| Ind. salaires hor. réels (1939 = 100) . . . . .              | 2 <sup>e</sup> trim. 115,3                | 1 <sup>er</sup> trim. 115,4              | 2 <sup>e</sup> trim. 115,1                |
| Marchandises transportées C. F. F. (mio. de t.) . . . . .    | juillet 2,0                               | juin 2,0                                 | juillet 1,9                               |
| Voyageurs (millions) . . . . .                               | juillet 16,6                              | juin 15,6                                | juillet 17,7                              |
| Ind. import. (1938 = 100) . . . . .                          | août 163                                  | juillet 170                              | août 140                                  |
| Ind. export. (1938 = 100) . . . . .                          | août 146                                  | juillet 177                              | août 131                                  |
| Solde mensuel à l'U. E. P. (mio. \$) . . . . .               | août + 9,7                                | juillet - 31,8                           | août + 20,2                               |