

La vie économique en quelques lignes

Objektyp: **Group**

Zeitschrift: **Revue économique franco-suisse**

Band (Jahr): **36 (1956)**

Heft 1

PDF erstellt am: **10.07.2024**

Nutzungsbedingungen


Die ETH-Bibliothek ist Anbieterin der digitalisierten Zeitschriften. Sie besitzt keine Urheberrechte an den Inhalten der Zeitschriften. Die Rechte liegen in der Regel bei den Herausgebern.

Die auf der Plattform e-periodica veröffentlichten Dokumente stehen für nicht-kommerzielle Zwecke in Lehre und Forschung sowie für die private Nutzung frei zur Verfügung. Einzelne Dateien oder Ausdrucke aus diesem Angebot können zusammen mit diesen Nutzungsbedingungen und den korrekten Herkunftsbezeichnungen weitergegeben werden.

Das Veröffentlichen von Bildern in Print- und Online-Publikationen ist nur mit vorheriger Genehmigung der Rechteinhaber erlaubt. Die systematische Speicherung von Teilen des elektronischen Angebots auf anderen Servern bedarf ebenfalls des schriftlichen Einverständnisses der Rechteinhaber.

Haftungsausschluss

Alle Angaben erfolgen ohne Gewähr für Vollständigkeit oder Richtigkeit. Es wird keine Haftung übernommen für Schäden durch die Verwendung von Informationen aus diesem Online-Angebot oder durch das Fehlen von Informationen. Dies gilt auch für Inhalte Dritter, die über dieses Angebot zugänglich sind.



LA VIE ÉCONOMIQUE

FRANCE

LE FAIT DU MOIS

Le résultat des élections et la Bourse. — Le résultat des élections a été accueilli par la Bourse avec surprise et inquiétude. La hausse de l'or et la forte baisse des valeurs françaises traduisent les craintes qu'une partie du public éprouve devant la poussée vers les extrêmes, l'augmentation du nombre des députés communistes et la perspective d'un ministère à direction ou à participation socialiste. Cette éventualité a attiré l'attention sur certains chapitres du programme économique que vient de publier le Comité d'études pour la République, dirigé par un député socialiste, M. Christian Pineau. Le rapporteur de ce programme, M. Marjolin, l'ancien secrétaire général de l'O. E. C. E., a fait notamment remarquer dans son rapport qu'un ajustement monétaire serait tôt ou tard nécessaire pour faire disparaître la disparité entre les prix français et étrangers. Bien qu'il ait ajouté que cette opération ne devrait se faire que dans des circonstances favorables et en prenant toutes les précautions utiles, la simple évocation d'une dévaluation, rapprochée de l'éventualité d'un gouvernement socialiste, a suffi pour provoquer un brusque afflux des demandes d'or, en pièces surtout, et pour déclencher ainsi une rapide montée des cours. Le nouveau gouvernement aura sans doute fort à faire pour rétablir la confiance et assurer ainsi le maintien de la stabilité des prix et de la monnaie.

BANQUE DE FRANCE

Renforcement de l'encaisse-or. — L'encaisse-or de la Banque de France s'est trouvée grossie, à la fin de l'année écoulée, de 254 tonnes d'or, soit 100 milliards de francs environ. Elle est passée ainsi de 201,3 à 301,2 milliards. Cet or vient du Fonds de stabilisation des changes, de sorte qu'il s'agit en somme d'un transfert comptable qui n'implique pas une modification de l'ensemble des réserves monétaires figurant au bilan de la Banque. On peut néanmoins le considérer comme une consolidation partielle des progrès remarquables que l'augmentation de ces réserves a fait apparaître au cours des deux dernières années. Rien qu'en 1955, l'ensemble des réserves comprenant l'encaisse-or, les disponibilités à vue à l'étranger et les avances au Fonds de stabilisation, est passé de 395 à 693 milliards de francs, soit de 1,1 à 2 milliards de dollars.

U. E. P. Solde déficitaire en décembre. — Les comptes de la France à l'Union européenne de paiements se sont soldés, en décembre, par un déficit de 6,6 millions de dollars. On se rappelle qu'après une série ininterrompue pendant une année d'excédents, octobre avait laissé un déficit de 20,1 millions. Novembre avait marqué par contre un retour aux excédents avec un solde positif de 3,6 millions. Au cours de l'année 1955, la France a totalisé à l'U. E. P. 132 millions de dollars d'excédents contre 39 millions de déficits pendant l'année précédente.

PRODUCTION INDUSTRIELLE

Nouveau record. — La production industrielle vient d'enregistrer un nouveau record. Son indice d'ensemble (sans le bâtiment) s'est établi à 181 en novembre (base 100 en 1938) contre 175 en octobre. La production a dépassé ainsi son record précédent de 176 atteint en juin dernier. Par rapport à l'indice de novembre 1954 qui était de 166,

l'augmentation ressort donc à 9%. Elle se révèle surtout sensible dans les industries chimiques ainsi que dans la production et la transformation des métaux.

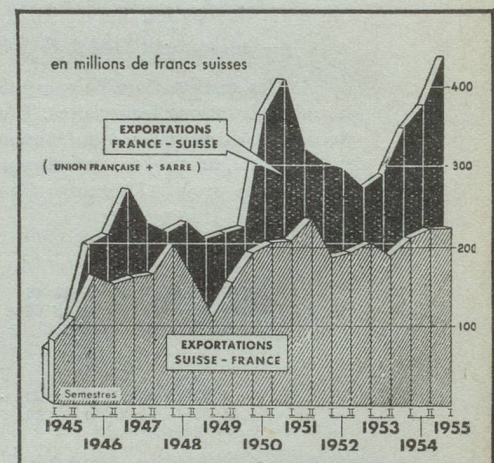
Mise en marche de la pile « G-1 ». — La mise en service du premier réacteur atomique industriel français, de la pile « G-1 », a eu lieu le 7 janvier à Marcoule. Ses dimensions et sa charge sont beaucoup plus importantes que celles des deux piles expérimentales existant en France. La pile « G-1 » a un volume de 650 mètres cubes; elle contient 1.200 tonnes de graphite, et sa charge complète sera de 100 tonnes d'uranium. Elle développera alors une puissance de 40.000 kilowatts. Mais cette puissance ne sera atteinte que dans six mois. C'est à ce moment que la pile « G-1 » servira à actionner la centrale électrique voisine qui est en voie d'achèvement. Ainsi, pour la première fois, non seulement en France, mais aussi en Europe continentale, l'énergie nucléaire trouvera une utilisation industrielle. D'autre part, la pile de Marcoule produira 15 kilos de plutonium par an.

ÉNERGIE NUCLÉAIRE

La France compte 43.430.000 habitants. — Selon l'Institut national de statistique la population totale de la France peut être évaluée au 1^{er} janvier 1956 à 43.430.000 habitants contre 40.150.000 au 1^{er} janvier 1946. Elle a donc augmenté en dix ans de 3.280.000. Cet accroissement est dû en premier lieu à l'excédent de naissances sur les décès qui ressort à 323.000 par an pour 1946-1950 et à 275.000 par an pour 1951-1955.

SITUATION DÉMOGRAPHIQUE

GRAPHIQUES DU COM



COURS ET INDICES FRANÇAIS

	Dernier chiffre		Chiffre du mois précédent		Chiffre de l'année précédente	
Cours Napoléon	5 janv.	2,940	8 déc.	2,810	6 janv.	2,640
Cours fr. s. marché parallèle. . .	5 janv.	82,50	8 déc.	89,25	6 janv.	88,50
Ind. valeurs métropolitaines (1949 = 100)	6 janv.	339	2 déc.	352	7 janv.	345
Ind. prod. ind. (1938 = 100)	novembre	181	octobre	175	novembre	166
Ind. sal. hor. ouv. mét. rég. paris. (1949 = 100)	octobre	204	septembre	202	octobre	188
Ind. prix de gros (1949 = 100)	décembre	137,7	novembre	137,4	décembre	135,2
Ind. prix consomm. familiale (1949 = 100)	décembre	146,3	novembre	146,1	décembre	144,9
Transports commerc. (mio. t.)	octobre	17,5	septembre	15,6	octobre	16,0
Voyageurs (millions)	octobre	42,7	septembre	40,9	octobre	41,8
Ind. vol. import. (1938 = 100)	novembre	141	octobre	128	novembre	131
Ind. vol. export. (1938 = 100)	novembre	227	octobre	225	novembre	231
Solde mensuel à l'U. E. P. (mio \$)	novembre	+3,6	octobre	-20,1	novembre	+12,4

EN QUELQUES LIGNES



SUISSE

HORLOGERIE Exportations vers les U. S. A. — L'influence de l'augmentation des droits de douane américains sur les exportations horlogères suisses aux États-Unis s'est fait sentir de façon très sensible. En effet pendant les dix-huit mois précédant la décision du Président Eisenhower (juin 1954) ces exportations s'étaient élevées à 18.691.882 pièces valant 549.373.226 fr. Pour les dix-huit mois suivant cette décision, ces exportations ont fléchi à 16.689.458 pièces d'une valeur de 461 millions 271.722 francs.

VOTATIONS Contrôle des prix. Aide à l'usine d'Ems. — Le Conseil fédéral a fixé au 4 mars la votation concernant l'arrêté sur la prorogation d'un contrôle des prix réduits. Il a en outre fixé au 13 mai la votation sur le projet d'aide à l'usine d'Ems qui a fait l'objet d'un referendum.

FINANCES Budget de la Confédération. — Après la session d'hiver des Chambres on peut connaître les chiffres définitifs du budget de la Confédération.

La diminution de recettes résultant de la réduction des impôts est évaluée à 105 millions de francs. Les dépenses supplémentaires se montent à 13,8 millions de francs dont la

plus grande part correspond aux augmentations de traitements ou de pensions du personnel et des rentiers de la Confédération. En conséquence, le boni est réduit de 119 millions soit de 348 à 229 millions. Toutefois à ce chiffre il convient d'ajouter le montant de 79 millions porté au budget à titre de réserve pour assurer la compensation entre les années de haut et faible rendement de l'impôt de défense nationale.

Position de la Suisse en décembre. — Pour le mois de U. E. P. décembre, le trafic des paiements à travers l'U. E. P. fait ressortir pour la Suisse un solde passif de 29,2 millions de francs.

Compte tenu des versements de 6,1 millions effectués conformément aux accords de consolidation ainsi que de la part de la Suisse — soit 23,3 millions — sur le remboursement effectué par la France, le crédit de la Confédération à l'U. E. P. a diminué de 36,7 millions s'établissant ainsi à 441,1 millions de francs. De ce fait le quota de la Suisse était utilisé en fin d'année à raison de 47,5 %.

Situation de la Banque Nationale Suisse. — Au 31 décembre 1955, l'encaisse-or s'élevait à 6 milliards 686,3 millions de francs (6 milliards 323,4 millions à fin 1954), les disponibilités à l'étranger pouvant servir de couverture à 624,1 millions (649,8 millions), le portefeuille d'effets sur la Suisse à 152,2 millions (91,6 millions) et les avances sur nantissement à 131,8 millions (116,6 millions). Au passif, le montant des billets en circulation s'élevait à 5 milliards 515,5 millions (5 milliards 411,6 millions) et les engagements à vue à 1 milliard 990,4 millions (1 milliard 255,2 millions). A la même date, le portefeuille de la Banque Nationale Suisse ne contenait que 2 millions de réscriptions de la Confédération.

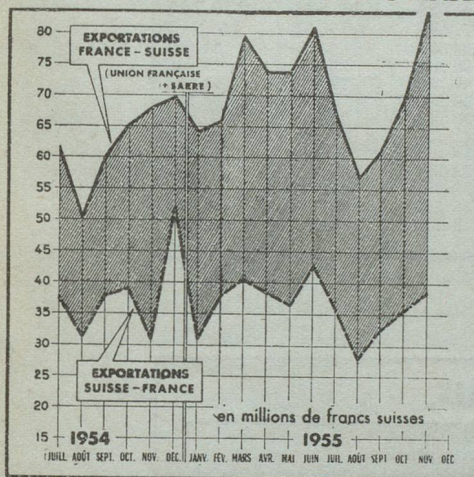
Accord commercial avec la Grande-Bretagne. — L'accord commercial entre la Suisse et la Grande-Bretagne a été renouvelé pour deux mois, jusqu'au 29 février, pour éviter une rupture des relations commerciales. Des pourparlers seront engagés à Londres entre les deux pays à partir du 24 janvier.

Nomination de M. Zipfel. — M. le Dr H. C. Otto Zipfel, délégué aux possibilités de travail et à la défense nationale économique a démissionné à la fin de 1955 et a été remplacé par M. F. Hummler. Toutefois le Conseil fédéral a nommé M. Zipfel comme délégué pour les questions relatives à la recherche et à l'utilisation de l'énergie atomique. La tâche du nouveau délégué sera de coordonner les travaux en vue de l'utilisation de l'énergie atomique à des fins pacifiques.

Réduction de l'impôt sur le chiffre d'affaires. — Selon décision du Parlement et arrêté fédéral du 21 décembre 1955, l'impôt sur le chiffre d'affaires a été réduit de 10 % à partir du 1^{er} janvier 1956. Le Département fédéral des finances et des douanes a invité les intéressés à transférer cette réduction d'impôt sur les prix, c'est-à-dire à en faire profiter le consommateur, ce qui sera facile pour les marchandises de prix élevés mais ce qui rencontrera des difficultés appréciables pour les marchandises bon marché, la réduction ne s'élevant pour celles-ci qu'à un montant insignifiant.

Une nouvelle initiative pour la réduction des impôts. — Bien que le Parlement ait décidé dans sa session de décembre une réduction sensible de l'impôt de défense nationale, le parti socialiste suisse a déposé à la Chancellerie fédérale une initiative sur le même sujet qui a réuni 184.595 signatures.

MERCE FRANCO-SUISSE



COURS ET INDICES SUISSES

	Dernier chiffre	Chiffre du mois précédent	Chiffre de l'année précédente
Cours pièce or 20 fr. s.	6 janv. 30,25	8 déc. 29,50	7 janv. 29
Cours billet 100 fr. fr.	5 janv. 1,06 3/4	8 déc. 1,11 4/8	7 janv. 1,13 1/4
Ind. gén. actions.	décembre 432	novembre 419	décembre 422
Coeff. d'activité industrielle (100 = satisfaisant).	3 ^e trim. 118	3 ^e trim. 117	3 ^e trim. 114
Ind. prix de gros (1939 = 100)	décembre 215,5	novembre 215,2	décembre 216,5
Ind. prix à la consommation (1939 = 100)	décembre 173,6	novembre 173,6	décembre 172,9
Ind. salaires hor. réels (1939 = 100)	2 ^e trim. 131	2 ^e trim. 131	2 ^e trim. 128
Marchandises transportées C. F. F. (mio. de t.)	octobre 2,2	septembre 2	octobre 2
Voyageurs (millions)	octobre 18,3	septembre 18,7	octobre 16,9
Ind. import. (1938 = 100)	décembre 198	novembre 184	décembre 175
Ind. export. (1938 = 100)	décembre 198	novembre 195	décembre 185
Solde mensuel à l'U. E. P. (mio. \$)	novembre -5,7	octobre +3,4	novembre +5,3