

**Zeitschrift:** Revue économique franco-suisse  
**Band:** 36 (1956)  
**Heft:** 8-9

**Rubrik:** La vie économique en quelques lignes

### **Nutzungsbedingungen**

Die ETH-Bibliothek ist die Anbieterin der digitalisierten Zeitschriften. Sie besitzt keine Urheberrechte an den Zeitschriften und ist nicht verantwortlich für deren Inhalte. Die Rechte liegen in der Regel bei den Herausgebern beziehungsweise den externen Rechteinhabern. [Siehe Rechtliche Hinweise.](#)

### **Conditions d'utilisation**


L'ETH Library est le fournisseur des revues numérisées. Elle ne détient aucun droit d'auteur sur les revues et n'est pas responsable de leur contenu. En règle générale, les droits sont détenus par les éditeurs ou les détenteurs de droits externes. [Voir Informations légales.](#)

### **Terms of use**

The ETH Library is the provider of the digitised journals. It does not own any copyrights to the journals and is not responsible for their content. The rights usually lie with the publishers or the external rights holders. [See Legal notice.](#)

**Download PDF:** 17.11.2024

**ETH-Bibliothek Zürich, E-Periodica, <https://www.e-periodica.ch>**



# LA VIE ÉCONOMIQUE

## FRANCE

### LE FAIT DU MOIS

**Les répercussions de l'affaire de Suez.** — La nationalisation du canal de Suez a stoppé net le flux de hausse qui, sous l'influence d'une véritable psychose inflationniste, avait gagné la Bourse de Paris. Les valeurs de la Compagnie ont subi des pertes particulièrement importantes. C'est ainsi que de 92.700, le jeudi 26 juillet, l'action de capital est tombée à 67.100 le 6 août. Les autres titres, notamment les valeurs de pétrole ayant leurs attaches au Moyen-Orient, ont été également sévèrement touchés. La capitalisation boursière des divers titres de la Compagnie de Suez à la veille de la nationalisation représentait à peu près 90 milliards, dont 60 milliards sont entre les mains de près de 100.000 porteurs français.

### MARCHÉ DE L'OR

**Forte hausse.** — Des inquiétudes d'ordre monétaire et le coup de force sur Suez ont provoqué une vive poussée des cours sur le marché de l'or. L'attraction exercée par ce marché a été d'autant plus forte que l'abondance des capitaux disponibles est due en grande partie à la présence des capitaux rapatriés d'outre-mer. Les cours de l'or en lingot et en pièces se sont fortement tendus, bien que le volume des échanges qui avait passagèrement grossi, n'ait pas dépassé finalement son montant habituel. Sur le marché parallèle des billets, les cours du dollar et du franc suisse ont réalisé des progrès sensibles. En ce qui concerne le prix international de l'or, c'est-à-dire le cours en dollars de l'or à Londres, qui s'était tenu depuis août 1955 au-dessous de la parité officielle américaine de 35 dollars l'once, il s'est subitement relevé à 35,10 dollars.

### POLITIQUE FINANCIÈRE

**Dépenses en Algérie.** — Le parlement a voté finalement un compromis portant sur le financement des dépenses en Algérie qui combine l'emprunt avec l'impôt et qui doit procurer au Trésor au moins 150 milliards. Les dépenses pour l'Afrique du Nord, évaluées au mois de mai à 200 milliards, atteindront d'après les dernières estimations quelque 300 milliards pendant l'année en cours. Le Trésor, obligé de financer le déficit budgétaire de 400 milliards environ, ne serait pas capable d'assurer la couverture de ces dépenses exceptionnelles. C'est pourquoi emprunt et impôt sont indispensables pour éviter l'appel à la Banque de France.

### POLITIQUE ÉCONOMIQUE

**Lutte contre l'inflation.** — Le gouvernement vient de prendre diverses mesures pour combattre l'inflation qui commence à se manifester. Par un aménagement des directives édictées en septembre 1948, les banques ont été obligées d'affecter un pourcentage plus élevé de leurs dépôts — 25 % au lieu de 21 % — à la souscription de Bons du Trésor. Cette obligation a pour but de prévenir l'abus de crédit et en même temps de mettre la trésorerie à l'abri d'une crise. En outre, les prix des produits industriels ont été bloqués au niveau atteint le 15 juin. Il ne sera accordé aucune dérogation de portée générale à cette mesure. Dans une déclaration lue aux deux Assemblées, M. Guy Mollet a proclamé que le gouvernement s'opposerait à l'inflation et à la dévaluation.

### PRIX

**Légère baisse.** — A la montée des prix observée depuis le début de l'année a succédé un léger recul. L'indice des prix à la consommation familiale à Paris a fléchi de 148,5 en mai, à 146,7 en juillet. Celui des prix de gros a baissé en même temps de 142,7 à 140,3. L'automne sera la période cruciale qui décidera de l'orientation future des prix.

**Nouveau record.** — L'indice de la production industrielle s'est établi à 195 en mai et en juin. Il a atteint ainsi un nouveau record. Pour le premier semestre de 1956, la production accuse une augmentation de plus de 10 % par rapport à la période correspondante de 1955. L'expansion se poursuit sur un rythme satisfaisant. « C'est notre meilleur motif d'espoir en l'avenir », estime M. Guy Mollet.

### PRODUCTION INDUSTRIELLE

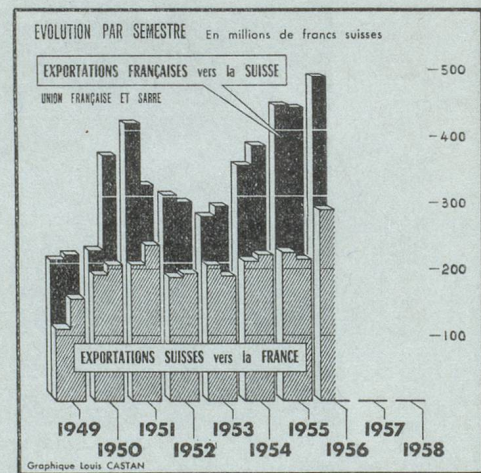
**Solde débiteur.** — L'évolution du commerce extérieur U. E. P. exerce une influence directe sur les comptes de la France à l'Union européenne de paiements. Ces comptes se sont soldés, pour le mois de juillet, par un déficit de 70,5 millions de dollars contre 46,3 millions en juin et 28,3 millions en mai. Pour les sept premiers mois de l'année, le solde débiteur de la France ressort à 294,8 millions de dollars, contre un excédent de 116,9 millions pour la période correspondante de 1955.

**Déficit pour le premier semestre.** — Le commerce extérieur fait ressortir, pour le premier semestre de 1956, un solde débiteur de 170,8 milliards alors que les six premiers mois de 1955 avaient

### COMMERCE EXTÉRIEUR

laissé un solde créditeur de 7,5 milliards. C'est le froid de l'hiver dernier qui en est en grande partie partie responsable. En effet, la disparition des exportations agricoles a provoqué une réduction des exportations. D'autre part, les importations dans ce même secteur ont augmenté de 13 à 17 %. Enfin, le développement de l'activité industrielle a nécessité un accroissement des importations d'énergie (pétrole et charbon).


## GRAPHIQUES DU COM



## COURS ET INDICES FRANÇAIS

	Dernier chiffre		Chiffre du mois précédent		Chiffre de l'année précédente	
Cours Napoléon . . . . .	23 août	3.570	26 juillet	3.360	25 août	2.530
Cours fr. s. marché parallèle. . .	23 août	99,75	26 juillet	97,25	25 août	86,50
Ind. valeurs métropolitaines (1949 = 100) . . . . .	17 août	411	21 juillet	405	26 août	371
Ind. prod. ind. (1938 = 100) . . . .	juin	195	mai	195	juin	176
Ind. sal. hor. ouv. mét. rég. paris. (1949 = 100). . . . .	mai	215	avril	214	juin	196
Ind. prix de gros (1949 = 100) . . . .	juillet	140,3	juin	140,9	juillet	134,0
Ind. prix consom. familiale (1949 = 100) . . . . .	juillet	146,7	juin	147,1	juillet	143,1
Transports commerc. (mio. t.). . . .	avril	16,5	mars	18,3	avril	15,7
Voyageurs (millions) . . . . .	mai	47,2	avril	42,4	mai	44,2
Ind. vol. import. (1938 = 100) . . . .	mai	173	avril	167	mai	149
Ind. vol. export. (1938 = 100) . . . .	mai	198	avril	217	mai	225
Solde mensuel à l'U. E. P. (mio \$) . . . . .	juillet	-70,6	juin	-1,3	juillet	+ 26,4

# EN QUELQUES LIGNES



## SUISSE

**LE FAIT DU MOIS Réforme des finances fédérales.** — La commission d'experts a déposé un rapport préconisant l'imposition directe des personnes morales par la Confédération, liée à la suppression de l'impôt pour la défense nationale en ce qui concerne les personnes physiques. Une certaine partie de ces recettes fiscales devrait être cependant ristournée aux cantons.

produit depuis le mois d'octobre 1955). Le crédit de la Confédération est ainsi ramené à 351,2 millions, le quota utilisé n'étant plus que de 37,8 %.

**Balance des revenus de 1955.** — Après avoir accusé un solde actif de 1.440 millions de francs en 1953 et de 1.063 millions en 1954, la balance des revenus de la Suisse ne présente plus qu'un solde actif de 662 millions pour 1955. La cause de la diminution est à chercher dans un fort excédent d'importations (779 millions de francs). Le poste actif le plus important est toujours le tourisme dont les recettes ont été évaluées à 990 millions et les dépenses (des Suisses à l'étranger) à 410 millions, laissant ainsi un solde actif de 580 millions. A également augmenté le solde des revenus des capitaux (515 contre 510 millions en 1954).

**FORTUNE NATIONALE**

**Préparation d'un avant-projet.** — Le Conseil fédéral a révélé qu'un expert avait été désigné pour préparer un avant-projet de réglementation légale des contrats de vente par acomptes et de ventes avec paiements préalables (contrats d'épargne).

**VENTES A TEMPÉRAMENT**

**Privilège d'émission.** — Par un message du 22 juin 1956, le Conseil fédéral demande à l'Assemblée fédérale de renouveler le privilège d'émission de la Banque nationale suisse du 21 juin 1957 au 20 juin 1977.

**BANQUE NATIONALE**

**Accord germano-suisse.** — Les négociations relatives à la liquidation de l'ancien clearing germano-suisse ont abouti le 16 juillet 1956 à la signature, à Bonn, d'un accord entre la Confédération suisse et la République fédérale allemande. Cet accord devra encore être ratifié par les autorités législatives des 2 pays. Il donne une solution à toutes les questions compliquées relatives à la liquidation de l'ancien clearing germano-suisse.

**CLEARING**

**Régime du blé et économies.** — Le Conseil fédéral a fixé au 30 septembre la date de la votation fédérale relative au régime du blé et au contre-projet de l'Assemblée fédérale à l'initiative pour des économies N° 1.

**VOTATION FÉDÉRALE**

**Révision.** — Par un message du 25 juin 1956, le Conseil fédéral soumet à l'Assemblée fédérale la 4<sup>e</sup> révision du système de l'assurance vieillesse et survivants. L'une des modifications les plus importantes serait d'abaisser de 65 à 63 ans l'âge à partir duquel les femmes ont droit à la rente d'A. V. S.

**A. V. S.**

**Premier semestre 1956.** — Pour le premier semestre de cette année, les recettes fiscales de la Confédération se sont élevées à 1.120,5 millions de francs alors que, pour la même période, elles avaient été de 951,7 millions en 1955, 1.075 millions en 1954 et 825,5 millions en 1953.

**RECETTES FISCALES**

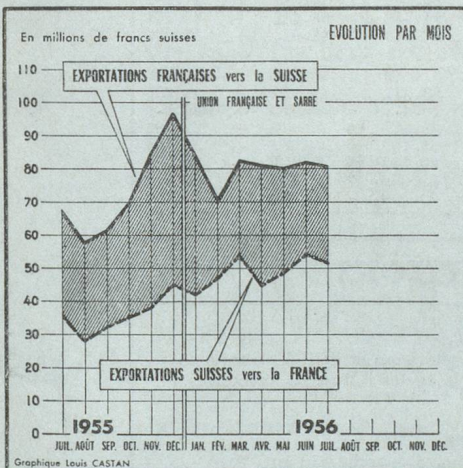
**Succès de l'emprunt en Suisse.** — Le premier emprunt lancé en Suisse par la C. E. C. A., au début de juillet, a remporté un grand succès. Il portait sur 50 millions de francs, à 4 1/4 %, émis au pair, pour une durée de 18 ans.

**C. E. C. A.**

### COMMERCE EXTÉRIEUR

**Déficit accru de la balance commerciale.** — Durant le premier semestre 1956, les importations se sont élevées à 3.545,7 millions de francs (3.088 millions en 1955) et les exportations à 2.902,3 millions de francs (2.648,2 millions). En conséquence la balance commerciale des 6 premiers mois de l'année en cours fait ressortir un solde passif de 643,4 millions de francs contre un solde passif de 439,8 millions pour la période correspondante de 1955. En juillet, les importations ont atteint 644,9 millions de francs et les exportations 521 millions de francs de sorte que la balance commerciale pour le mois de juillet présente un solde passif de 123,9 millions portant le solde passif des 7 premiers mois de l'année à 767,3 millions de francs contre 589,6 millions pour la période correspondante de 1955.

## MERCE FRANCO-SUISSE



U. E. P.

**Renouvellement et solde actif suisse en juillet.** — Par arrêté du 21 juin 1956, les Chambres fédérales ont approuvé le renouvellement de la participation de la Suisse à l'U. E. P.

En juillet le trafic des paiements avec les pays membres de cet organisme a laissé pour la Suisse un solde actif de 57,4 millions (en juin le solde actif était de 26 millions de francs, ce qui ne s'était plus

## COURS ET INDICES SUISSES

	Dernier chiffre	Chiffre du mois précédent	Chiffre de l'année précédente
Cours pièce or 20 fr. s. . . . .	22 août 33,75	21 juillet 33,50	22 août 28,50
Cours billet 100 fr. fr. . . . .	22 août 1,00 1/4	21 juillet 1,04	22 août 1,14 1/2
Ind. gén. actions. . . . .	août 448	juillet 454	août 446
Coeff. d'activité industrielle (100 = satisfaisant). . . . .	2 <sup>e</sup> trim. 136	1 <sup>er</sup> trim. 135	2 <sup>e</sup> trim. 131
Ind. prix de gros (1939 = 100)	juillet 219,6	juin 221,3	juillet 214,5
Ind. prix à la consommation (1939 = 100) . . . . .	juillet 175,6	juin 175,4	juillet 172,4
Ind. salaires hor. réels (1939 = 100) . . . . .	2 <sup>e</sup> trim. 103,9	1 <sup>er</sup> trim. 102,8	2 <sup>e</sup> trim. 101,7
Marchandises transportées C. F. F. (mio. de t.) . . . . .	juin 2,22	mai 2,01	juin 2,03
Voyageurs (millions) . . . . .	juin 16,4	mai 17,3	juin 16,4
Ind. import. (1938 = 100). . . . .	juillet 199	juin 221,3	juillet 170
Ind. export. (1938 = 100). . . . .	juillet 192	juin 175,4	juillet 172
Solde mensuel à l'U. E. P. (mio. \$) . . . . .	juillet +13,1	juin +1,3	juillet -31,8