

Instruction de combat des petites unités d'infanterie [suite] : la conduite de la cp. fusiliers renforcée

Autor(en): **Willi, A.**

Objektyp: **Article**

Zeitschrift: **Revue Militaire Suisse**

Band (Jahr): **102 (1957)**

Heft 6

PDF erstellt am: **06.07.2024**

Persistenter Link: <https://doi.org/10.5169/seals-342819>

Nutzungsbedingungen

Die ETH-Bibliothek ist Anbieterin der digitalisierten Zeitschriften. Sie besitzt keine Urheberrechte an den Inhalten der Zeitschriften. Die Rechte liegen in der Regel bei den Herausgebern. Die auf der Plattform e-periodica veröffentlichten Dokumente stehen für nicht-kommerzielle Zwecke in Lehre und Forschung sowie für die private Nutzung frei zur Verfügung. Einzelne Dateien oder Ausdrucke aus diesem Angebot können zusammen mit diesen Nutzungsbedingungen und den korrekten Herkunftsbezeichnungen weitergegeben werden. Das Veröffentlichen von Bildern in Print- und Online-Publikationen ist nur mit vorheriger Genehmigung der Rechteinhaber erlaubt. Die systematische Speicherung von Teilen des elektronischen Angebots auf anderen Servern bedarf ebenfalls des schriftlichen Einverständnisses der Rechteinhaber.

Haftungsausschluss

Alle Angaben erfolgen ohne Gewähr für Vollständigkeit oder Richtigkeit. Es wird keine Haftung übernommen für Schäden durch die Verwendung von Informationen aus diesem Online-Angebot oder durch das Fehlen von Informationen. Dies gilt auch für Inhalte Dritter, die über dieses Angebot zugänglich sind.

qui suivra et permettent ainsi aux forces de choc de contre-attaquer celles-ci sur les flancs ou par derrière.

Cette dernière opération, la contre-attaque, comme aussi le combat en retraite, sont des *manœuvres* hors de portée — sauf en montagne — de la masse de nos troupes. Gardons-nous d'illusions dangereuses ! Face à un adversaire entièrement motorisé, comme le serait le nôtre, seules nos *forces de choc* seraient en mesure de les entreprendre. Pousser plus loin la motorisation de nos troupes ne pourrait se faire qu'au détriment de ces grandes unités blindées.

Quelle que soit la solution adoptée, pour faire face au double danger aérien et terrestre qui semble nous menacer, ce n'est pas le « Sofortprogramm » adressé par des patriotes bien intentionnés, mais insuffisamment renseignés, au chef du D.M.F. qui en facilitera la recherche. Il s'agit au contraire d'une œuvre de longue haleine, exigeant les études approfondies auxquelles on se livre en haut lieu, en vue de concilier les besoins et les moyens de défense de la Suisse, sous l'égide de la bombe atomique.

Colonel LÉDERREY

Instruction de combat des petites unités d'infanterie

(suite)

La conduite de la cp. fusiliers renforcée

EXEMPLE D'UN EXERCICE DE COMBAT

Remarques préliminaires :

— L'instruction individuelle de combat et la conduite des petites unités préparent la troupe à l'engagement inter-armes. Sans une formation de base sérieuse, la collaboration à l'échelon cp. n'est pas possible, et réciproquement,

si l'on peut comparer le combattant individuel à un artiste jouant d'un instrument en virtuose, il est nécessaire de faire jouer ensemble sous la conduite de leur directeur, les exécutants d'un orchestre s'apprêtant à jouer une symphonie.

- La mise au point de l'orchestre dans son ensemble est donc indispensable, autant pour le chef d'orchestre que pour les exécutants, et dans la préparation de son CR, le cdt. de cp. essaiera de trouver un terrain d'exercice qui permette de jouer en fin de période d'instruction un exercice complet avec toute la cp.

Le terrain d'exercice doit avoir de 3 à 4 km. de longueur, sur 1 à 2 km. de large.

- Les diverses phases seront exercées séparément par chaque section jusqu'à ce que l'exécution en soit satisfaisante, puis toute la cp. jouera l'exercice en entier.
- Un semblable exercice peut s'exécuter à balles sur le même modèle si les prescriptions de sécurité peuvent être respectées intégralement. L'exemple qui suit peut être adapté en remplaçant le plastron par des cibles, et en adaptant les prescriptions d'exercices aux mesures de sûreté en vigueur : médecin et ambulance sur la place d'exercice si les fus. lancent des grenades de guerre. Un exercice de cp. avec la collaboration des armes lourdes du bataillon doit donner au soldat en CR la mesure de la *puissance de l'infanterie*. Il s'agit donc de tout faire pour créer le sentiment de satisfaction d'avoir accompli une action offensive empreinte de l'agressivité qui doit être toujours davantage la caractéristique de l'Arme, et d'autre part, cet exercice doit encore fortifier la confiance du soldat dans nos moyens de combat.

1. *Troupe participant à l'exercice :*

1 cp. fus.

1 of. d'artillerie

1 sct. lm.

1 gr. mitr.

2 chars de manœuvre.

2. *Genre d'exercice :*

exercice de combat avec tirs à *blanc*.

3. *Thèmes :*

— préparation à l'attaque

— progression

— organisation dans la base d'attaque

— attaque sous l'appui des armes de soutien

— passage de l'attaque à la défensive pour s'opposer à un contre-assaut ennemi.

4. *Buts de l'exercice :*

— marche d'approche et formation d'assaut

— collaboration feu et mouvement.

Situation générale :

Au cours des combats opposant Rouge à Bleu, l'adversaire a réussi à s'emparer, il y a environ une demi-heure, de la colline de Blanc Castel avec l'effectif probable d'une section.

Un autre petit détachement semble avoir pris pied sur la colline pt. 573, à l'Est.

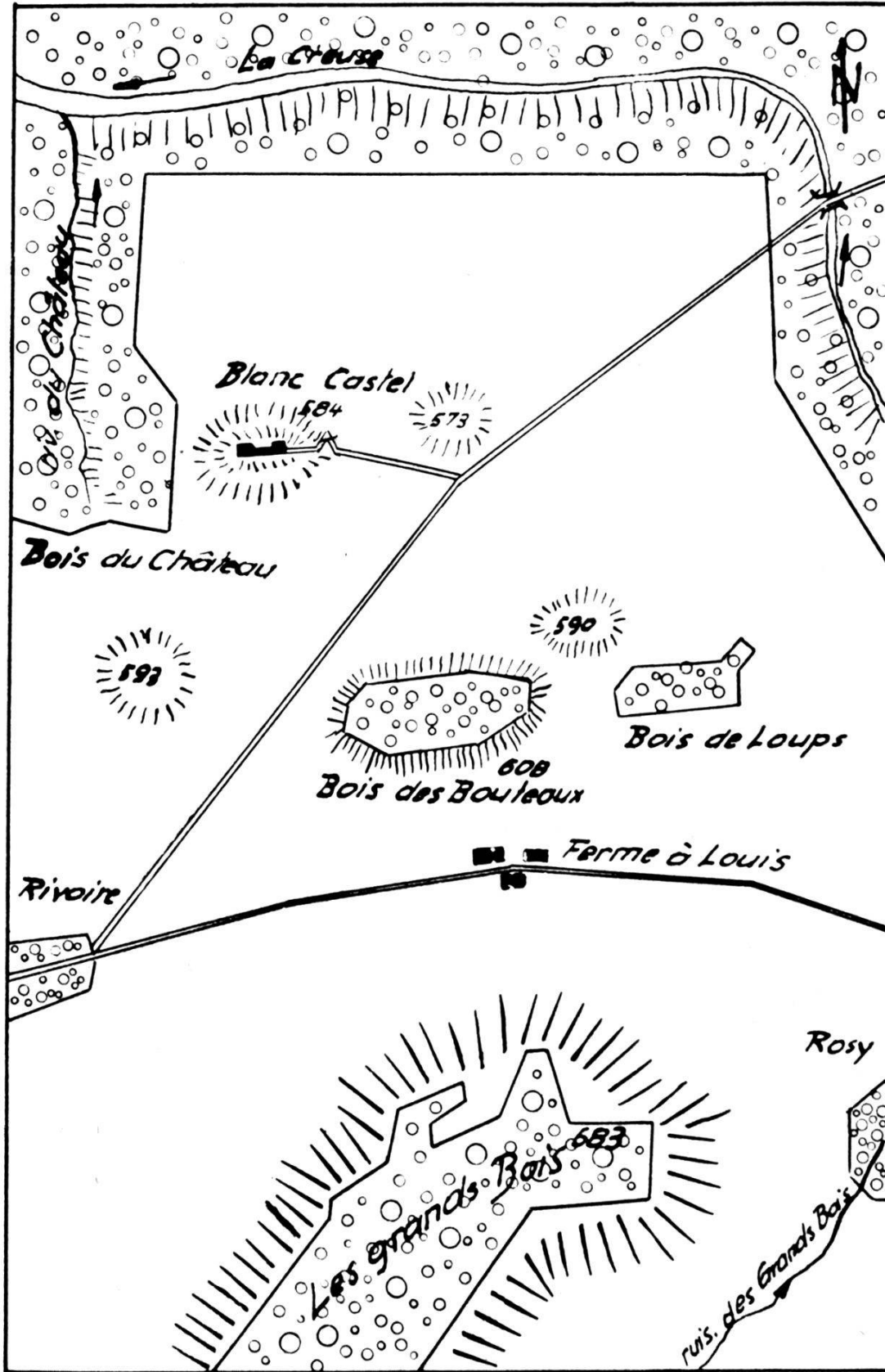
Situation particulière de la cp. renforcée, et mission :

La cp. fus. . . . , cp. de gauche du bat. se prépare à l'attaque dans la partie E de la forêt des Grands Bois. Partant de là, en passant par le bois des Bouleaux, et le bois des Loups, elle s'empare de Blanc Castel et du Pt. 573 et les tient. Elle dispose pour cette action du feu du gr. ob. . . . , en position dans telle région. Le gros du bat. qui progresse sur sa droite couvre le flanc droit de la cp.

Ordre du cdt. de cp. :

Donnée d'ordre faite à l'orée N des Grands Bois.

1. L'ennemi s'est emparé il y a une demi-heure de la colline de Blanc Castel avec l'effectif probable d'une section.



Des éléments adverses sont également signalés à droite dans la région du Pt. 573.

Notre cp. renforcée a pour mission de reprendre Blanc Castel et de le tenir.

A droite de notre cp., le gros du bat. attaque entre la rivière et notre aile droite.

2. Je veux dans une première phase aveugler l'ennemi à Blanc Castel et à droite sur le Pt. 573, et gagner une base d'attaque dans les deux bois des Bouleaux et du Loup, où je veux disposer les éléments d'attaque à gauche, et les armes de soutien à droite.
3. A cet effet, et à mon commandement
 - sct. 1* : — partant de ...
 - en passant par ...
 - gagne une base d'attaque à ...
 - là-bas se prépare à ...
- sct. 2* : etc...

4. Je marche derrière la *sct. 1*.

Déroulement de l'exercice :

L'exercice pourrait se dérouler selon la table des phases décrites à la page suivante. Le cdt. de cp. donne son premier ordre, puis, par la suite, pour exercer ses organes de cdmt. et de transmission, il ordonne successivement, au fur et à mesure de l'action.

PRESCRIPTIONS D'EXERCICE POUR L'EXERCICE DE COMBAT
DU ...

(Carte ... 1 : 25 000)

1. *Direction de l'exercice :*
 - a) *Chef :*
Cdt. cp. fus. ...
 - b) *Arbitres :*
— *Effectif :* chef *sct.* cdmt. (chef des arbitres)
1 sof. ou sdt. par *sct.*

1^{re} PHASE : Mise en place dans la base de départ des Grands Bois

Cdt. de cp.	Sct. 1	Sct. 2	Sct. 3	Sct. mitr.	Sct. Im.	Artillerie	Chars
Ordre pour la mise en place dans la base de préparation	1 ^{er} éch. g.	1 ^{er} éch. dr.	3 ^e éch. g.	2 ^e éch. dr.	2 ^e éch. g.	Cdt. de tir au PC	Rosy, cdt. au PC

2^e PHASE : Progression jusque dans la base d'attaque (bois des Bouleaux et bois du Loup)

Ordre pour la mise en place dans la base d'attaque	Progression en formation déployée bois des Bouleaux partie NW	Progression jusqu'au hameau Ferme à Louis qu'elle tient	Progression en formation déployée bois des Bouleaux partie E	aveugle l'adversaire à Blanc Cas-telet pt. 573	progresse bois du Loup
Ordre au plastron de marquer le feu d'artillerie sur Blanc Castel					

3^e PHASE : Mise en place dans la base d'attaque

Ordre d'attaque	se prépare bois des Bouleaux NW	idem. NE	tient la ferme à Louis	prépare la prise de position	prise de position		se prépare à à prendre position
-----------------	---------------------------------	----------	------------------------	------------------------------	-------------------	--	---------------------------------

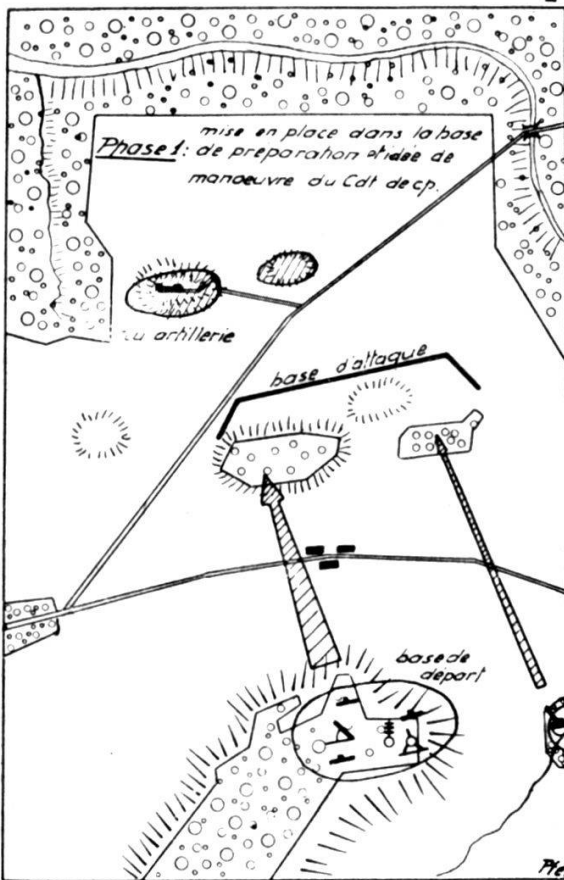
4^e PHASE : *Attaque et assaut*

Cdt. de cp.	Sct. 1	Sct. 2	Sct. 3	Sct. mitr.	Sct. lm.	Artillerie	Chars
Marquer : feu eni. d'art. et feu de Blanc Castel Déclencher l'attaque en marquant le feu de notre art. et des lm. Retirer le plastron de Blanc Castel	Progression jusque dans la base d'assaut au S. de Blanc Castel assaut de Blanc Castel W E		tient la Ferme à Louis progression bois des Bouleaux et tient	neutralise les sources de feu eni. de Blanc Castel	Feu efficacité sur pt. 573	2 ^e feu d'anéantissement sur Blanc Castel puis neutralisation 1 ^{er} feu s/lisière forêt W Blanc Castel	feu s / sources eni. pt. 573 après l'assaut progression s / pt. 573

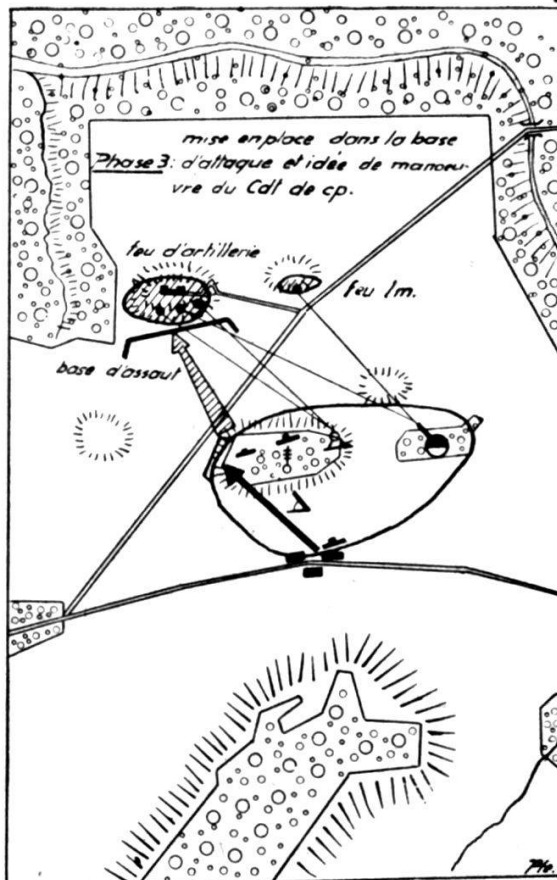
5^e PHASE : *Défense contre un contre-assaut ennemi*

Le plastron progresse à partir du bois du Château en direction du bois des Bouleaux en passant par le pt. 593	s'organise défensivement à Blanc Castel W E	prise de position et anéantissement de l'ennemi en direction pt. 593	surveillance de la zone d'action	répétition du feu s / bois du Château	tient le pt. 573
---	---	--	----------------------------------	---------------------------------------	------------------

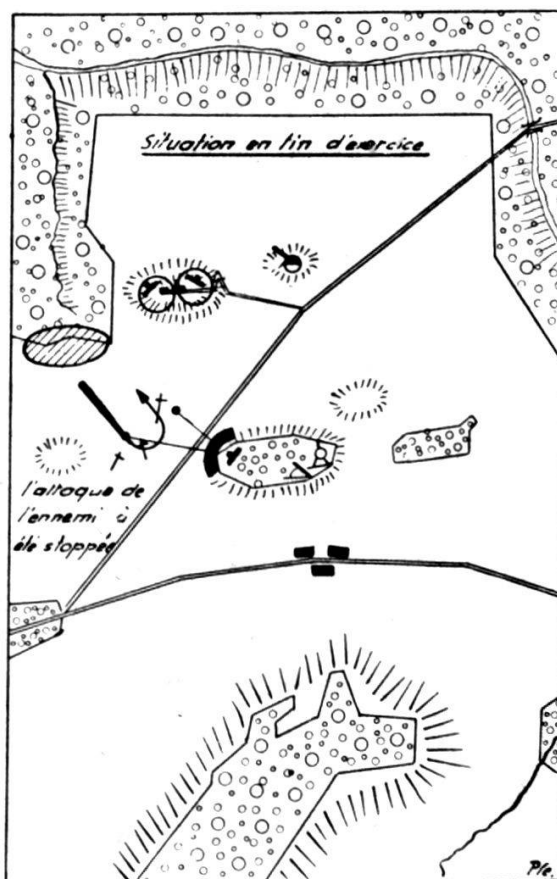
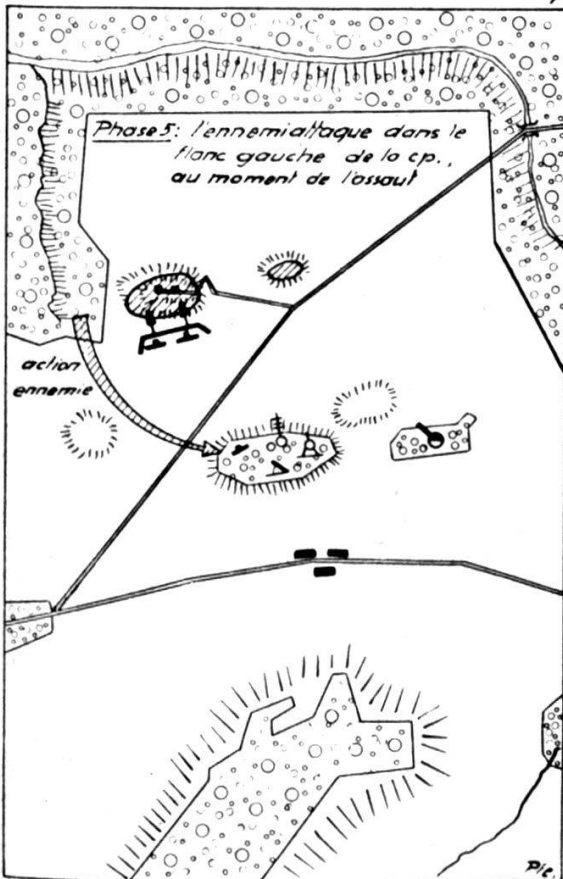
2



3



4



- *Équipement* : habits d'exercice, bonnet de police, ceinturon, sac à pain, brassard blanc au bras gauche, (selon le temps : toile de tente et capote)
- *Matériel* : 2 pétards rouges, protocoles d'arbitrage
- *Préparation de l'exercice* : Blanc Castel, le jour précédant l'exercice à 1600.

c) *Plastron* :

- *Effectif* : cpl. X + 5 grenadiers anti-chars
- *Équipement* : comme la troupe participant à l'exercice, bande blanche
- *Matériel* : 1 fm. (1 sacoche), 1 appareil MM à marquer le feu de la mitr. (400 coups), 5 mousquetons (chacun 5 chargeurs), chacun 10 pétards jaunes et bleus
- *Liaisons* : liaison spéciale par SE 101 (fournis par le bat.) entre le directeur de l'exercice et le chef du plastron.
- *Préparation de l'exercice* : Blanc Castel, le jour précédant l'exercice à 1500.

2. *Troupe participant à l'exercice* :

a) *Participants* :

- cp. fus. . . .
- Plt. Monnier, of. de li. d'artillerie
- Section lance-mines Martin
- Groupe mitrailleur Rossier (de la cp. fus. ld.)
- 2 chars de manœuvre.

b) *Tenue* : Habits d'exercice, casque avec coiffe de casque, toile de tente roulée, sac à pain et gamelle fixée sur le sac à pain, outil de pionnier, filet de camouflage individuel, (selon la saison, paquetage de combat avec capote)..

c) *Matériel* :

- armement organique
- munition : par mq. : 1 chargeur à blanc, par fm. :

2 magasins, par mitr. : 2 bandes, par tube anti-chars : 2 pétards à marquer le feu, par sect. fus. : 1 fusée verte 3 étoiles.

3. *Début de l'exercice :*

- *Arrivée dans la base de départ :* le jour de l'exercice à . . . , en situation de paix.
- *Début de l'état de guerre :* à partir de . . . (30 minutes après l'heure fixée pour l'arrivée dans la base de départ).

4. *Interruption et fin de l'exercice :*

- Transmission de vive voix et par radio
- Immédiatement après l'exercice, rassemblement par section, retrait des cartouches, contrôle du matériel, exercices d'appel, remise en ordre des emplacements de combat et ramassage des douilles, puis marche en direction de Blanc Castel où aura lieu la critique de l'exercice.

5. *Subsistance :*

- Déjeuner : au stationnement
- Subsistance intermédiaire sur l'homme . . .
- Dîner par autocuiseurs dans le terrain, après l'interruption de l'exercice.

6. *Service sanitaire :*

- 2 sdt. sanitaires dans le groupe de cdmt.

7. *Dispositions particulières :*

- a) *Représentation des feux :* pétards rouges : feu d'art. ou de lm. ennemis, pétards bleus : feu art. ami, pétards jaunes : feu lm. ami
- b) *Prescriptions de sécurité :* il est interdit de tirer au mousqueton au-dessous de 50 m.
- c) *Dégâts aux cultures :*
 - sont à éviter
 - il est interdit de pénétrer à l'intérieur des maisons ou

à l'intérieur d'un jardin clôturé sans l'assentiment
du propriétaire.

Le cdt. de cp.
(sig.)

Distribution :

pour exécution :

- chefs de sect.
- sgtm.
- fourrier

pour orientation :

- cdt. cp. fus. ld. ...
- cdt. cp. EM (pour les chars et les radios)
- cdt. btr. X, à l'intention du Plt. Monnier

pour information :

- cdt. bat. ...

Major A. WILLI

L'armée suisse

Ses fondements — Son état présent — Ses besoins

Le « *Verein zur Förderung des Wehrwillens und der Wehrwissenschaft* », qui a son siège à Zurich, vient de manifester son existence et son activité par une œuvre aussi remarquable qu'opportune, ce dont témoignent les titres des onze livraisons que nous avons sous les yeux et que voici :

1. Documents sur le développement de l'armée suisse.
(C'est une introduction par laquelle le président de la Société susmentionnée, Albert Zueblin, expose le but de l'ouvrage et où l'on trouve, avec la liste d'une trentaine de collaborateurs, la table des matières).