

OPUS : organisation d'un exercice de tir combiné dans le cadre d'un régiment de chars renforcé

Autor(en): **Chavallaz**

Objektyp: **Article**

Zeitschrift: **Revue Militaire Suisse**

Band (Jahr): **113 (1968)**

Heft 8

PDF erstellt am: **02.07.2024**

Persistenter Link: <https://doi.org/10.5169/seals-343435>

Nutzungsbedingungen

Die ETH-Bibliothek ist Anbieterin der digitalisierten Zeitschriften. Sie besitzt keine Urheberrechte an den Inhalten der Zeitschriften. Die Rechte liegen in der Regel bei den Herausgebern. Die auf der Plattform e-periodica veröffentlichten Dokumente stehen für nicht-kommerzielle Zwecke in Lehre und Forschung sowie für die private Nutzung frei zur Verfügung. Einzelne Dateien oder Ausdrucke aus diesem Angebot können zusammen mit diesen Nutzungsbedingungen und den korrekten Herkunftsbezeichnungen weitergegeben werden. Das Veröffentlichen von Bildern in Print- und Online-Publikationen ist nur mit vorheriger Genehmigung der Rechteinhaber erlaubt. Die systematische Speicherung von Teilen des elektronischen Angebots auf anderen Servern bedarf ebenfalls des schriftlichen Einverständnisses der Rechteinhaber.

Haftungsausschluss

Alle Angaben erfolgen ohne Gewähr für Vollständigkeit oder Richtigkeit. Es wird keine Haftung übernommen für Schäden durch die Verwendung von Informationen aus diesem Online-Angebot oder durch das Fehlen von Informationen. Dies gilt auch für Inhalte Dritter, die über dieses Angebot zugänglich sind.

conséquence de l'agitation intérieure, sont soustraits à la juridiction cantonale et tombent sous la compétence d'un tribunal fédéral neutre (CF art. 112, ch. 3).

L'histoire de l'Etat fédéral a connu un nombre assez considérable d'*interventions fédérales*, dont nous citerons pour terminer les plus importantes :

- 1856 soulèvement royaliste à Neuchâtel
- 1864 luttes politiques lors des élections cantonales à Genève (James Fazy)
- 1871 agitation à Zurich (Tonhallekrawall)
- 1889 luttes politiques lors des élections cantonales au Tessin
- 1890 révolution au Tessin (assassinat du conseiller d'Etat Rossi)
- 1932 troubles politiques à Genève, auxquels fut mêlé le chef socialiste Léon Nicole.

Colonel EMG H-R. KURZ

OPUS ¹

Organisation d'un exercice de tir combiné dans le cadre d'un régiment de chars renforcé

La nature et le système d'instruction de notre armée, qu'il faut absolument renoncer à expliquer et à faire comprendre à la plupart de nos camarades des armées étrangères, exige de la part des officiers de milice un effort relativement considérable pour l'organisation des exercices et leur mise au point jusque dans le dernier détail, depuis l'échelon de la section jusqu'à celui du grpt cbt interarmes: nous entendons notamment les exercices de tir réel, qui imposent à chaque exécutant, du haut en bas de l'échelle, la mise à l'épreuve de toutes ses connaissances dans l'organisation des mouvements, la donnée d'ordres, le choix des formations, l'utilisation du terrain et de l'espace, l'engagement des moyens, le jeu des transmissions et la collaboration interarmes.

¹ Nous avons respecté le style plus ou moins télégraphique de ce thème.
Réd.

Dans un article récent¹, le colonel Chavaillaz, of instr TML et commandant d'un régiment de chars, a exposé le parti que l'on pouvait tirer du cadre trop étroit des places d'exercice mises à la disposition de son arme. Nous avons jugé utile de publier ci-dessous et de proposer à nos lecteurs miliciens, comme une illustration nécessaire de ses réflexions, les documents essentiels du dossier d'un exercice de tir combiné, exécuté sous sa direction à quatre reprises en 1967, à Bière, par le groupement du cours de répétition de l'une de nos divisions mécanisées.

(Réd. G. R.)

Doc 1

Tir combiné des rgt chars A et rgt art B

1. Introduction

Les tirs combinés OPUS 1-4 ont pour but d'exercer dans la région La Côte-Bière le cdmt interarmes trp méc/art/génie, à savoir :

- exercer les mouv de grpt interarmes, les prises de pos de l'art
- exercer les demandes et ordres de feu à tous les échelons
- entraîner les cdt tir art à se servir des vhc bl cdmt M 113
- entraîner les petites formations du génie à leurs tâches techniques simples en collab avec les chars
- entraîner le SRT

2. Thème tactique

Repli du rgt chars A + rgt art B engagés sur la Promenthouse, par Gimel-Bière-Cossonay, avec couverture d'un flanc menacé sous forme d'attaque à objectif limité sur la plaine de Bière.

3. Exécutants

Selon « Programme des CC et CR 67 », 2^e semaine du CR.

Les chars moyens ne participeront pas à la phase préliminaire (mouv Promenthouse-Bière). Les formations de chars moyens seront néanmoins représentées par les voit L tt des

¹ R.M.S., mars 1968.

cdt cp et des chefs de sct chars. Les chars eux-mêmes, avec leurs équipages, stationnent au Camp Romain jusqu'à l'arrivée de leurs éch de cdmt.

4. *Déroulement de l'exercice*

4.1. Dans la demi-journée ou la soirée précédant l'exercice, occupation d'une zone d'attente:

méc: secteur Begnins-Gland-Vinzel

art: secteur Burtigny-Bursins-Tartegnin

4.2. Déclenchement du repli dans l'ordre:

— patr expl, installation de celle-ci, avec cdt tir, au Camp Romain

— art:

Opus 1: gr ob X vers le Camp Romain

Opus 2: gr can ld Y vers Pra Béné

Opus 3 et 4: gr ob X: par Saint-Livres-Ballens sur Crêt de Mai

gr can ld Y: par Gimel sur Pra Béné

— C de trp méc vers le Camp Romain

4.3. Jeu de l'attaque à objectif limité sur la plaine de Bière, selon plan des phases.

Le cdt grpt CR 67 rgt chars A

Doc 2

5. *Situation générale*

(cartes:)

1. L'eni ne cesse d'accoître sa pression sur les passages principaux du Jura. La situation est critique au Col des Etroits; elle est très compromise au Col du Marchairuz, tandis qu'elle est plus stable dans le secteur St-Cergues-Léman, où les trp fr, fortement renforcées de moyens antichars, tiennent fermement le secteur Boiron-Promenhouse.
2. La div méc Z, engagée entre le pied du Jura vaudois et le Léman, se regroupe derrière la Thièle, l'Orbe et la Venoge.

Les mouvements ont commencé la nuit dernière et se poursuivront aujourd'hui (J.op.3).

3. Le grpt rgt chars A (rgt chars A, rgt art B, cp sap chars C), s'est opposé avec succès, en collaboration avec les trp fr, au franchissement de la Promenthouse. Il est sans contact avec l'ennemi depuis le J.op.2.
4. A la suite de bombardements, les ponts sur le cours inférieur de l'Aubonne («rte suisse», chf, autoroute) sont détruits ou gravement endommagés. Celui d'Aubonne, sommairement réparé, supporte 8 tonnes.

Le directeur de l'exercice

①

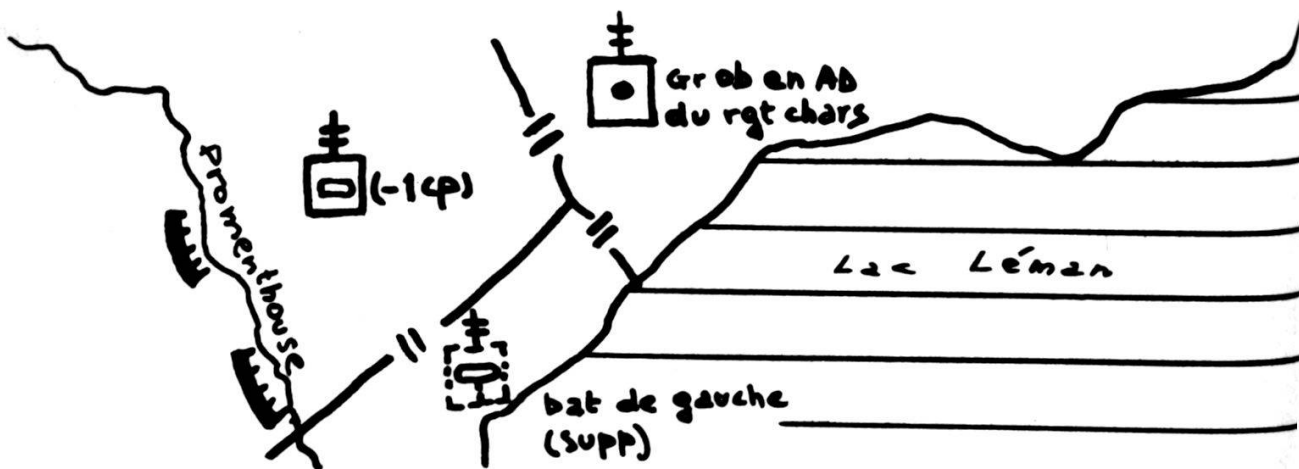
Bière



Le grpt de combat (bat méc d'exercice et gr ob) est en position défensive temporaire

Jeu interarmes : établissement du plan de feux, demandes et ordres de feu

Les chars moyens (Centurion) ne participent pas à cette phase. Ils sont déjà sur la place de tir.



Doc 3

6. *Situation particulière du bat et du gr ob X/can ld Y/rgt art B*
le à (veille du jeu d'exercice)
 (Cartes:)

1. Dernier élément de la div méc à se replier, le grpt rgt chars A, couvert par les trp fr, fait mouv par Burtigny-Gimel-Saubraz-Bière-Cossonay-Echallens dans un secteur situé entre Talent et Mentue.

Le bat (bat jouant l'exercice) marchera en arrière-garde, précédé de la (des) formation d'artillerie. Les échelons de soutien arr se sont déjà déplacés au cours de la nuit précédente.

2. Stat des troupes encore sur place le à
 (début de l'exercice)

2.1. bat méc (—): *Vinzel-Begnins-Gland*
 (+ cp sap chars)

2.2. art: Burtigny-Bursins-Tartegnin.
 PC: le Molard.

3. Attitude tactique: défense de stat

DP radio: silence radio

DP à la marche: 3, depuis (1 heure avant le début de l'exercice)

DP AC: danger A

Les cdt de tir de l'art sont auprès des cdt trp méc auxquels ils sont attribués.

Le directeur de l'exercice

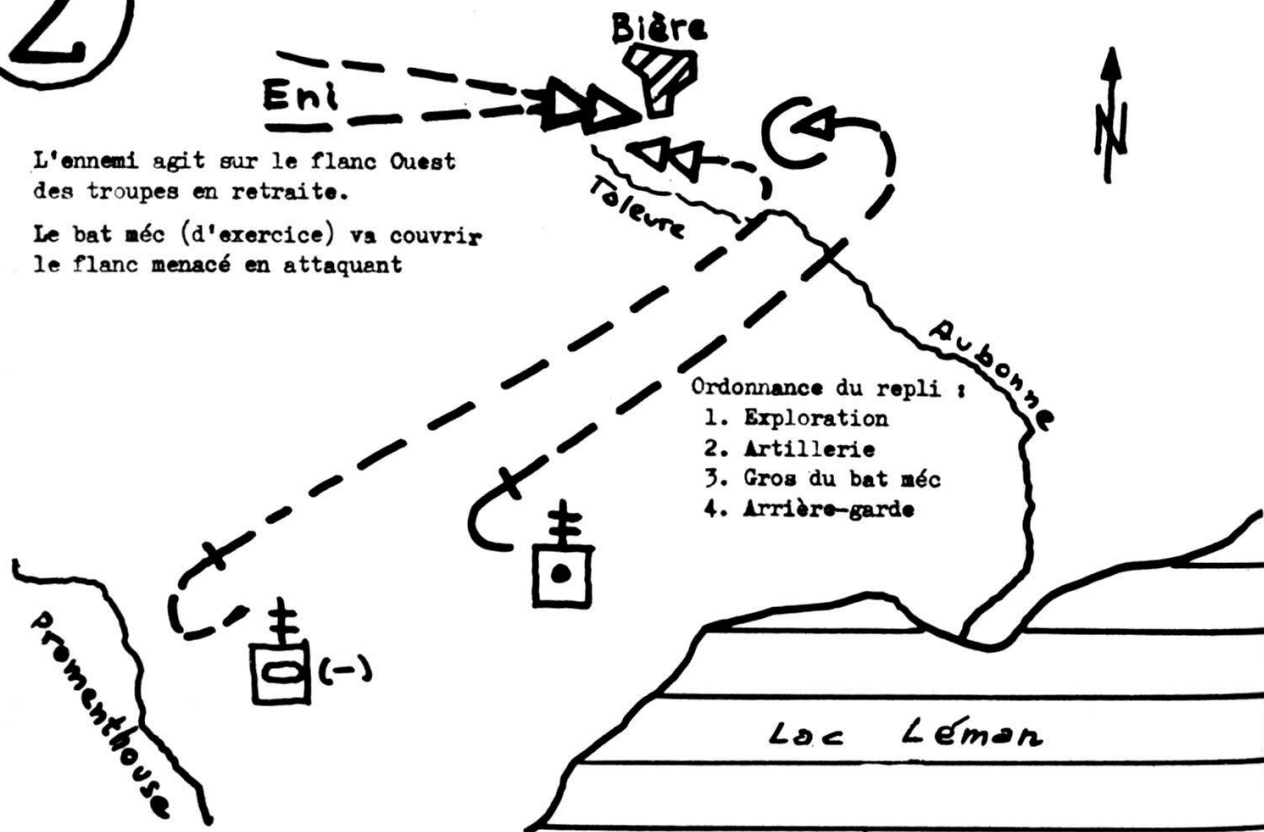
Doc 4

7. *Evénements, décisions et ordres du cdt rgt chars A*
à donner en cours d'exercice

1. Le (jour de l'exercice),
 le cdt rgt chars A déclenche les derniers temps de son repli:

②

Décrochage et repli en direction NE



L'ennemi agit sur le flanc Ouest des troupes en retraite.

Le bat méc (d'exercice) va couvrir le flanc menacé en attaquant

Ordonnance du repli :

1. Exploration
2. Artillerie
3. Gros du bat méc
4. Arrière-garde

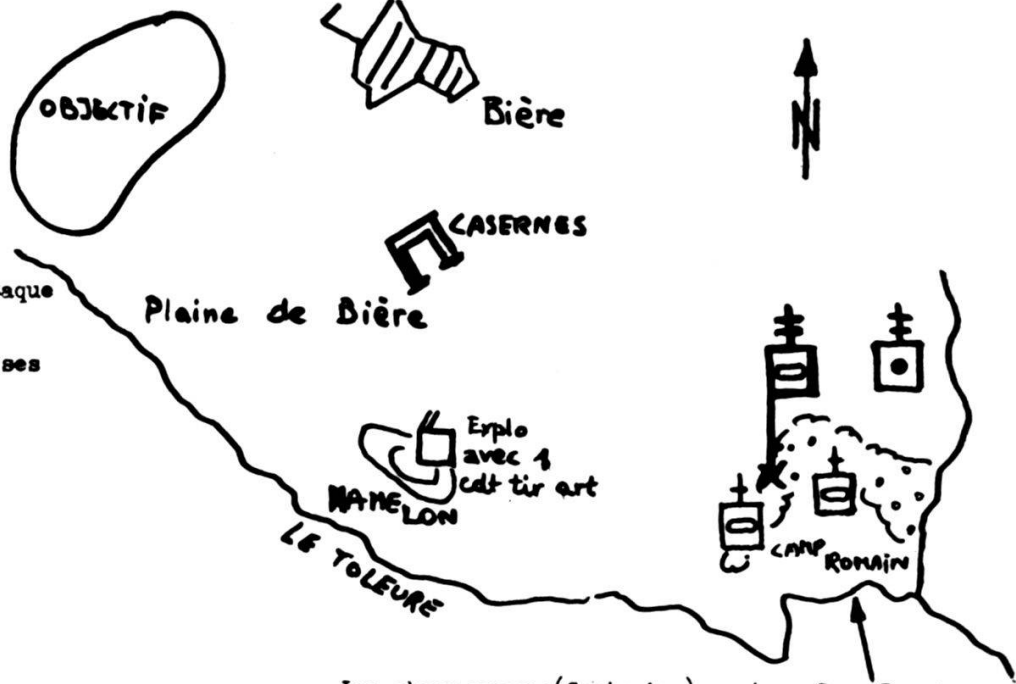
- décrochage de l'artillerie
- décrochage du bat méc d'arrière-garde (bat jouant l'exercice).

2. La patr expl (+ 1 cdt tir) précédant l'art trouve le pont pt 667 sauté et tenu par un groupe eni. Elle gagne le Camp Romain. Le cdt tir art prépare des feux aux débouchés de la route du Marchairuz (zone des buts).
3. La formation d'artillerie subord au rgt chars 1 reçoit, au moment de faire mouv, l'ordre de gagner des positions région Camp Romain/Pra Béné/Crêt de Mai (près Berolle), en vue d'appuyer le combat du bat méc (selon chi 4 ci-dessous).

3

Le grpt de combat occupe sa base d'attaque

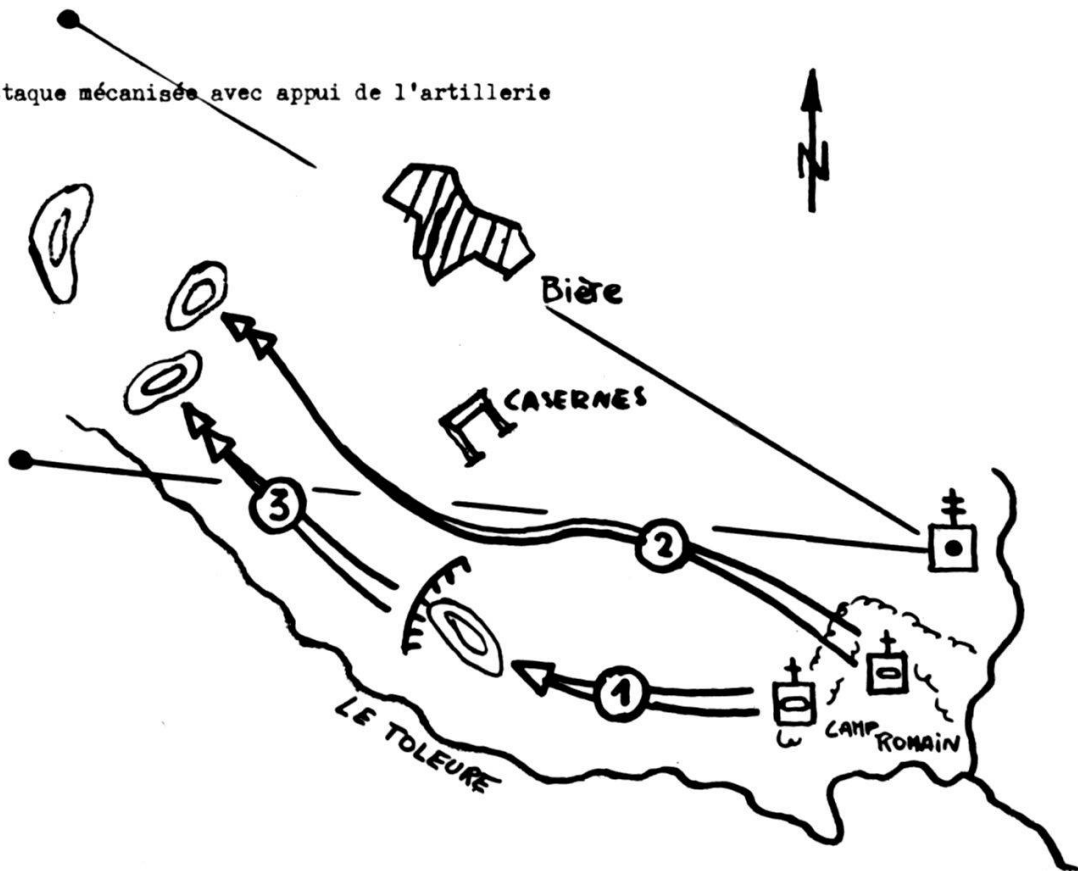
L'artillerie achève ses réglages



Les chars moyens (Centurion) sont au Camp Romain, avec leurs équipages, dès le début de l'exercice

4

Attaque mécanisée avec appui de l'artillerie



Phase	cp g	cp dr	sct lm de la cp g	sct lm de la cp ir	art
I	Appui des chars s Napoléon s Biolley Mouv sur Mamelon	-----	prend pos près Mag mun Mamelon	-----	Feu 1001 : Chantemerle <u>Neutraliser</u> ordonné par cdt bat
II	Avance sa sct chars jusqu'au Mamelon (g)	Gagne sa base d'attaque (NW Camp Romain)	-----	-----	Feu 2001 : Tour d'observation <u>Neutraliser</u> demandé, puis ordonné par cdt cp de g.
III	Appui chars pour cp dr Chantemerle Pousse sa sct sap sur Polygone, Minage rte Saubraz	Progresse s Vernay Tir chars stabilisé à partir de la rte Bière - Saubraz Objectif: Chantemerle	Feu Biolley Appui de la progres- sion cp de dr	Prend pos au Vernay derrière la butte du stand 300 m	Feu 3001 : Bellevue <u>Neutraliser</u> demandé puis ordonné par cdt cp de dr
IV	Appui chars pour cp dr Biolley	S'empare du "Talus"	-----	Feu Bellevue Appui de l'assaut sur le "Talus," <u>avant</u> le déclenchement de l'assaut	Pt 881 Biolleyres <u>Eriser</u> demandé par cdt bat
V	Pousse sur Gayroux et s'empare de Chantemerle	Appui pour cp g sur Napoléon, mitr chars et feu inf	Suit cp de g Prend pos aux Tertres (env 100 m après rte Bière - Saubraz)	-----	-----
VI	Appui pour cp dr par mitr sur Biolley	Pousse sur Bellevue	-----	-----	Feu 6001 : Bachofner <u>Eriser</u> ordonné par cdt bat (Opus 3 & 4 : feu des 2gr)
VII	idem	Pousse s Bachofner Pousse sa sct sap sur Felsentor Destr d'un obstacle par la sct sap chars	-----	-----	-----

4. Le cdt bat méc d'arrière-garde reçoit avant son départ l'ordre suivant :

- Débouchant du col du Marchairuz, l'eni s'en est pris à l'arrière-garde du bat de 1^{er} échelon dans la région Ballens-Berolle. Il tient le Haut-Toleure et les hauteurs N/NW Bière.
- Je veux couvrir le repli du grpt rgt chars A en m'emparrant des hauteurs N/NW Bière et en harcelant de là l'eni qui tenterait de déboucher en direction de Bière ou de Berolle.
- Le bat gagne la région Camp Romain-Pra Béné, d'où il s'empare des hauteurs de Chantemerle, Chapeau de Napoléon, Bellevue, Bachofner et du Vallon supérieur du Toleure, qu'il tient.
Il dispose pour cette action des feux du gr/rgt ob/art (X. Y, B).

Le directeur de l'exercice
Colonel CHAVAILLAZ

Mission et formation des artisans de troupe

1. INTRODUCTION

Les progrès de la technique imposent aux armées une adaptation dont le rythme et l'ampleur peuvent évoluer, mais dont les exigences sont continues. Il arrive aussi que ce soient les besoins de l'armée qui accélèrent les progrès de la technique ; à cet égard, les exemples ne manquent pas.

Mais les formidables progrès techniques entraînent aussi un vaste développement de tous les organes du soutien, du service du matériel en particulier. Celui-ci est devenu en fait une vaste entreprise — très diversifiée — de fabrication, de stockage, de distribution, d'entretien ; en effet, les armes, les engins, les appareils multiples dont les armées sont dotées