

Objektyp: **Advertising**

Zeitschrift: **Schweizer Archiv für Tierheilkunde SAT : die Fachzeitschrift für Tierärztinnen und Tierärzte = Archives Suisses de Médecine Vétérinaire ASMV : la revue professionnelle des vétérinaires**

Band (Jahr): **52 (1910)**

Heft 5

PDF erstellt am: **11.09.2024**

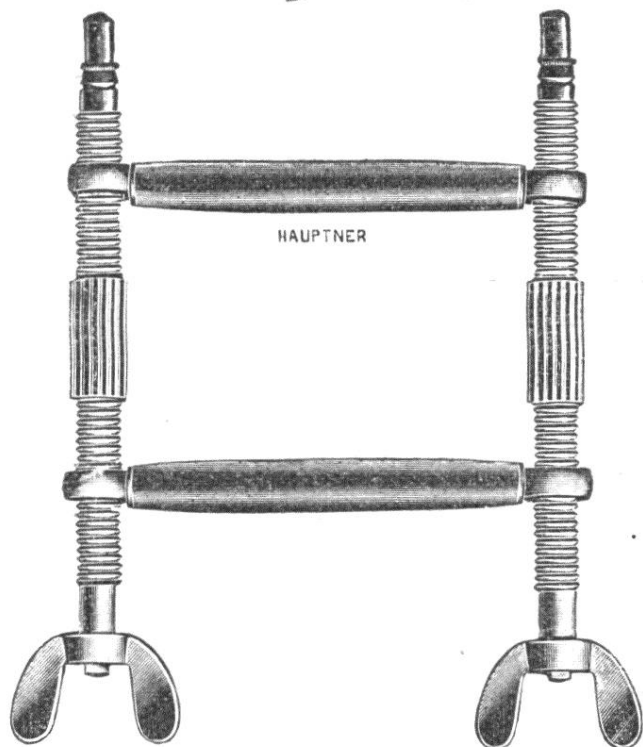
Nutzungsbedingungen

Die ETH-Bibliothek ist Anbieterin der digitalisierten Zeitschriften. Sie besitzt keine Urheberrechte an den Inhalten der Zeitschriften. Die Rechte liegen in der Regel bei den Herausgebern. Die auf der Plattform e-periodica veröffentlichten Dokumente stehen für nicht-kommerzielle Zwecke in Lehre und Forschung sowie für die private Nutzung frei zur Verfügung. Einzelne Dateien oder Ausdrucke aus diesem Angebot können zusammen mit diesen Nutzungsbedingungen und den korrekten Herkunftsbezeichnungen weitergegeben werden. Das Veröffentlichen von Bildern in Print- und Online-Publikationen ist nur mit vorheriger Genehmigung der Rechteinhaber erlaubt. Die systematische Speicherung von Teilen des elektronischen Angebots auf anderen Servern bedarf ebenfalls des schriftlichen Einverständnisses der Rechteinhaber.

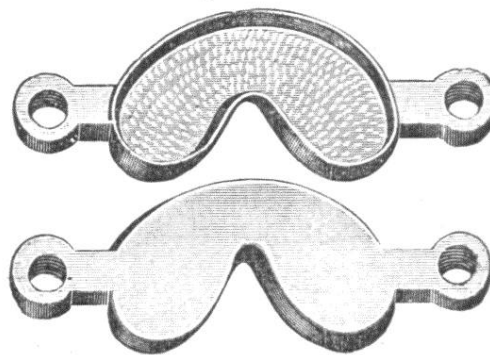
Haftungsausschluss

Alle Angaben erfolgen ohne Gewähr für Vollständigkeit oder Richtigkeit. Es wird keine Haftung übernommen für Schäden durch die Verwendung von Informationen aus diesem Online-Angebot oder durch das Fehlen von Informationen. Dies gilt auch für Inhalte Dritter, die über dieses Angebot zugänglich sind.

Empfehlenswerte Hauptner-Instrumente



10 405




10 406

10 405. Taschen-Maulgatter nach Dr. Zimmermann. D. R. G. M. Querstäbe rund, mit Leder überzogen Fr. 22. 50

10 406. Dasselbe, Querstäbe nach dem Kiefer geformt . Fr. 22. 65

10 407. Dasselbe, mit Querstäben rund nach dem Kiefer geformt Fr. 30. 25

Das Instrument vereinigt die Zerlegbarkeit der Taschen-Maulgatter mit der Stabilität und Verstellbarkeit der gewöhnlichen Maulgatter. Das Öffnen bezw. Schliessen geschieht durch Drehen der beiden Schrauben in der gleichen Richtung.



4304.

Salbenspritze nach Rübiger. D. R.-Patent. Ermöglicht die einfachste und zuverlässigste Behandlung des ansteckenden Scheidenkatarrhs der Rinder mit Bacillolsalbe. Der Vorratszylinder fasst 10 gr. Salbe. Eine Dosis beträgt für Grossrinder 10 gr., für Jungrinder 5 gr. Mithin können mit einer Füllung 10 bezw. 20 Tiere behandelt werden. Ganz aus Metall, daher zuverlässigste Asepsis. Fr. 27. 50

H. Hauptner, Instrumentenfabrik
für Tiermedizin und Tierzucht, Berlin N.W. 6.

General-Vertretung und Niederlage für die Schweiz:

[227]

Hausmann A.-G., St. Gallen. Zürich. Basel.

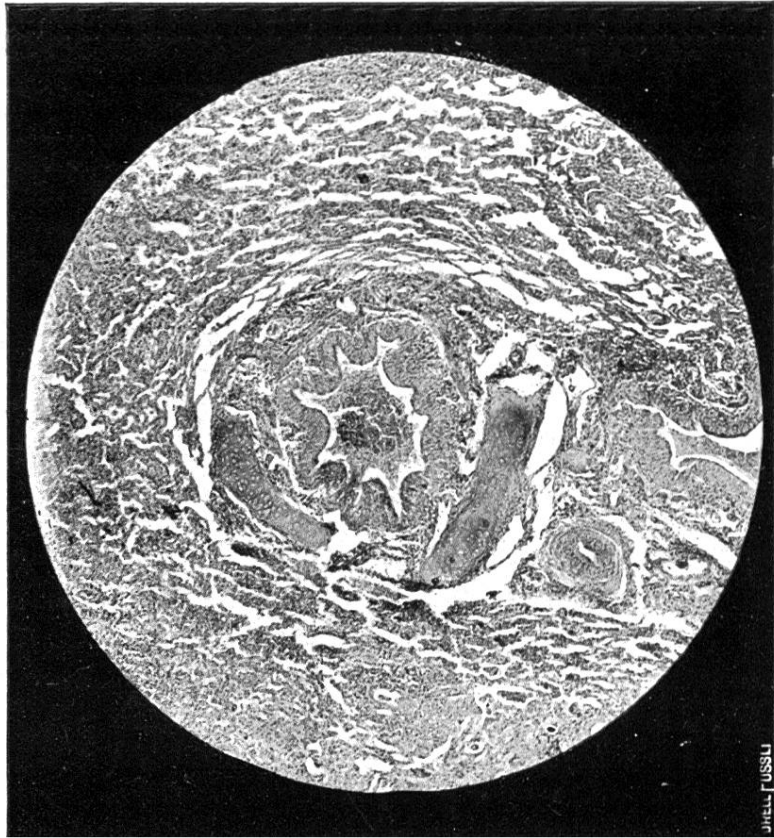


Fig. 1.

Schnitt durch eine verdichtete Lungenstelle. Vergr. 1 : 30. Im Zentrum ein Bronchus, mit Leukozyten gefüllt. Alveoläre Struktur der Lunge undeutlich infolge zelliger Infiltration der Interstitien und Epithel-Desquamation in den Lungenbläschen.

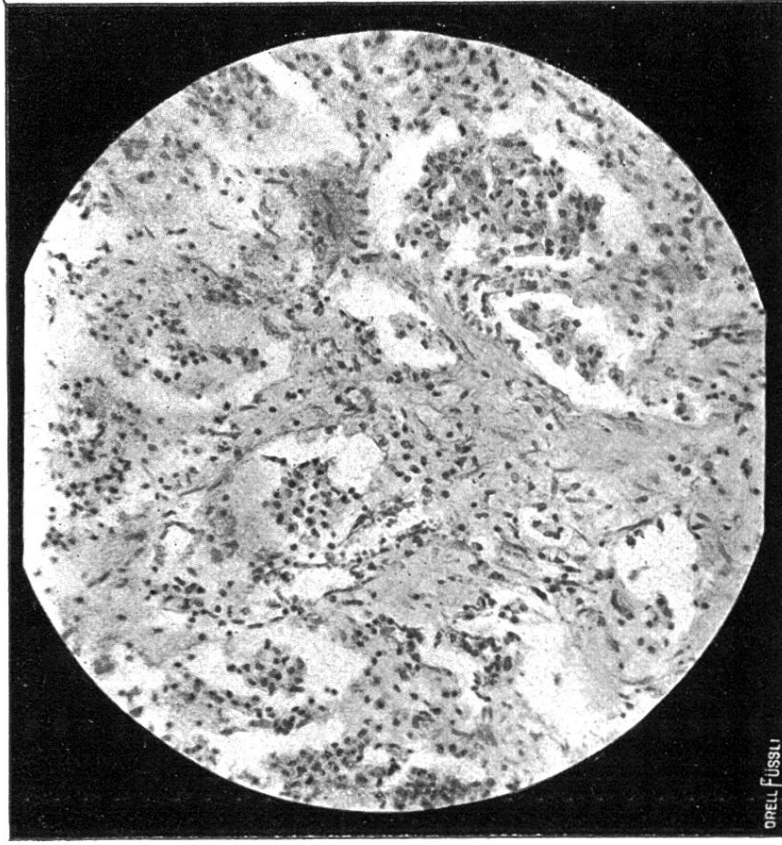


Fig. 2.

Sklerosiertes Lungengewebe: Hyperplastisches interstitielles Bindegewebe, verkleinerte, z. T. mit abgestossenem Epithel gefüllte Alveolen. Vergr. 1 : 200.

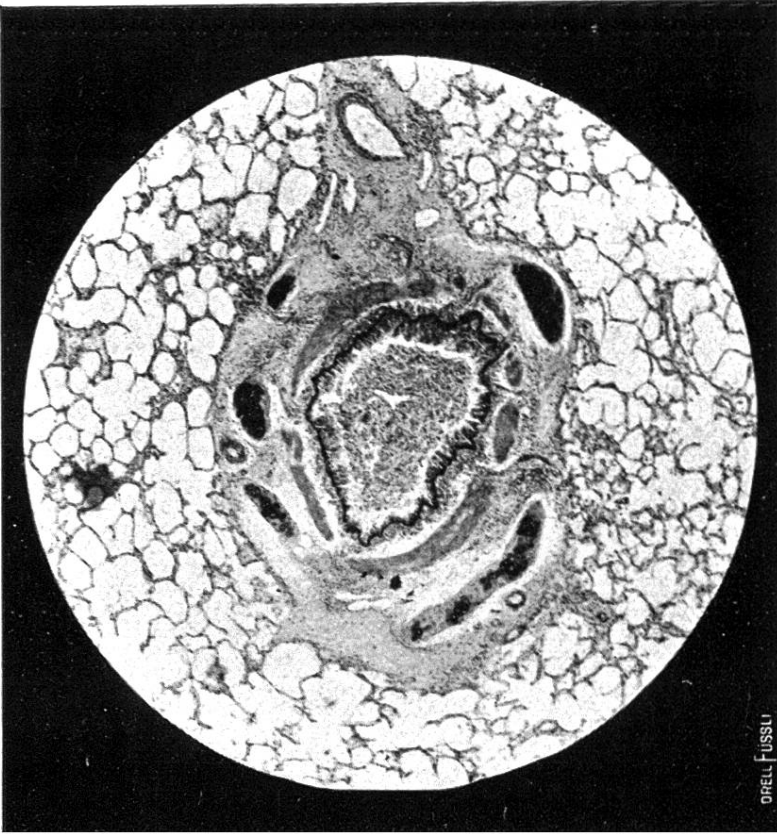


Fig. 3.

Schnitt durch einen kleinen Bronchus von einem Pferd mit Bronchitis scleroticans. Vergr. 1 : 30. Der Bronchus ist etwas erweitert, die Epithelschicht unregelmässig; die abgefallenen Epithelien füllen das Lumen des Bronchus vollständig aus.

Die Bronchialmuskulatur erscheint verstärkt und das peribronchiale Bindegewebe erweitert. Alveolen normal.



Fig. 4.

Obiger Bronchus mit desquamierten Epithelien als Inhalt, bei 200-facher Vergrösserung.