

Objektyp: **Advertising**

Zeitschrift: **Schweizer Archiv für Tierheilkunde SAT : die Fachzeitschrift für Tierärztinnen und Tierärzte = Archives Suisses de Médecine Vétérinaire ASMV : la revue professionnelle des vétérinaires**

Band (Jahr): **131 (1989)**

Heft 7

PDF erstellt am: **15.08.2024**

Nutzungsbedingungen

Die ETH-Bibliothek ist Anbieterin der digitalisierten Zeitschriften. Sie besitzt keine Urheberrechte an den Inhalten der Zeitschriften. Die Rechte liegen in der Regel bei den Herausgebern. Die auf der Plattform e-periodica veröffentlichten Dokumente stehen für nicht-kommerzielle Zwecke in Lehre und Forschung sowie für die private Nutzung frei zur Verfügung. Einzelne Dateien oder Ausdrucke aus diesem Angebot können zusammen mit diesen Nutzungsbedingungen und den korrekten Herkunftsbezeichnungen weitergegeben werden. Das Veröffentlichen von Bildern in Print- und Online-Publikationen ist nur mit vorheriger Genehmigung der Rechteinhaber erlaubt. Die systematische Speicherung von Teilen des elektronischen Angebots auf anderen Servern bedarf ebenfalls des schriftlichen Einverständnisses der Rechteinhaber.

Haftungsausschluss

Alle Angaben erfolgen ohne Gewähr für Vollständigkeit oder Richtigkeit. Es wird keine Haftung übernommen für Schäden durch die Verwendung von Informationen aus diesem Online-Angebot oder durch das Fehlen von Informationen. Dies gilt auch für Inhalte Dritter, die über dieses Angebot zugänglich sind.


RAYMASTER

RÖNTGENGERÄTE

Der Grundstein für perfekte
Röntgendiagnostik beim Tier

Ein Schweizer Qualitäts-
produkt.

Entwickelt und hergestellt von
furrer Röntgentechnik.



Kompakter
Steuer- und
Leistungsteil
300 mA / 100 kV
Monoblock mit
Drehanoden-
Röntgenröhre


Für das Kleintier:
A-300

Stabile «schwimmende»
Tischplatte
strahlendurchlässig



Automatische
Bucky-Blende.
Filmschublade
mit Zentrierung.


Monoblock
300 mA / 100 kV
mit Drehanoden-
Röntgenröhre.



Stufenlos
verstellbar vom
Boden bis
180 cm Höhe

Lieferbar auch als Spezialausführung
mit Deckenaufwagen

Für Gross-
und Kleintier:
A-302



Entwicklung
Verkauf
Service durch
furrer Röntgentechnik

**lease
& use**

furrer
RÖNTGENTECHNIK

Büelmatt 12 · 6204 Sempach
Telefon 041 - 99 21 20

Endoparasiten + Ektoparasiten -Bekämpfung

- gleichzeitig mit **1 Applikation**
- **sichere Erfolgsquote** dank hoher Wirksamkeit und breitem Wirkungsspektrum

Erstes injizierbares Endectocid zur gleichzeitigen Bekämpfung von Endo- und Ektoparasiten

 **ivomec**[®]
(ivermectin, MSD)



Rind

Injektionslösung à 50 ml

Schwein

Injektionslösung à 100 ml

Zur Oraltherapie mit einer breiten Sicherheitsspanne

 **Eqvalan**[®]
(ivermectin, MSD)



Pferd

Oraldoser à 6,42 g

Hersteller: **MSD AGVET** 

© Registrierte Handelsmarke von Merck & Co. Inc., Rahway, N. J., USA



Vertrieb Schweiz:

Chassot

☎ 031 53 39 11

Wir informieren Sie gerne!

Diarrhöe beim Grosstier

Stopp dem Wasserverlust

parenteral
SPASMENTRAL

24 Stunden wirksam

Rehydratation

peroral
IONIDIAR (ION AID)

Elektrolyte + Energie

parenteral
POLYSAVET

Elektrolyte + Energie

Antibiotische Behandlung

peroral
VIRO Pulver AUREO
VIRODIAR Paste/Suspension

VIRO Pulver NEO

parenteral
ALBIPEN LA
CHLORO-25 VETAG
MAXULVET

Pen-Strep 20/25
ENGEMYCIN 10%
MAXUTRIM 24%

Gegen Spasmen und Schmerzen

parenteral
BUSCOPAN comp.

VETALGIN

VETERINARIA  **AG**

CH-8045 Zürich Grubenstrasse 40

Telefon 01 · 462 16 20