

Buchbesprechungen

Objekttyp: **BookReview**

Zeitschrift: **Schweizer Archiv für Tierheilkunde SAT : die Fachzeitschrift für Tierärztinnen und Tierärzte = Archives Suisses de Médecine Vétérinaire ASMV : la revue professionnelle des vétérinaires**

Band (Jahr): **131 (1989)**

Heft 8

PDF erstellt am: **16.07.2024**

Nutzungsbedingungen


Die ETH-Bibliothek ist Anbieterin der digitalisierten Zeitschriften. Sie besitzt keine Urheberrechte an den Inhalten der Zeitschriften. Die Rechte liegen in der Regel bei den Herausgebern.

Die auf der Plattform e-periodica veröffentlichten Dokumente stehen für nicht-kommerzielle Zwecke in Lehre und Forschung sowie für die private Nutzung frei zur Verfügung. Einzelne Dateien oder Ausdrucke aus diesem Angebot können zusammen mit diesen Nutzungsbedingungen und den korrekten Herkunftsbezeichnungen weitergegeben werden.

Das Veröffentlichen von Bildern in Print- und Online-Publikationen ist nur mit vorheriger Genehmigung der Rechteinhaber erlaubt. Die systematische Speicherung von Teilen des elektronischen Angebots auf anderen Servern bedarf ebenfalls des schriftlichen Einverständnisses der Rechteinhaber.

Haftungsausschluss

Alle Angaben erfolgen ohne Gewähr für Vollständigkeit oder Richtigkeit. Es wird keine Haftung übernommen für Schäden durch die Verwendung von Informationen aus diesem Online-Angebot oder durch das Fehlen von Informationen. Dies gilt auch für Inhalte Dritter, die über dieses Angebot zugänglich sind.



BUCHBESPRECHUNGEN

PROTOZOLOGIE MÉDICALE COMPARÉE

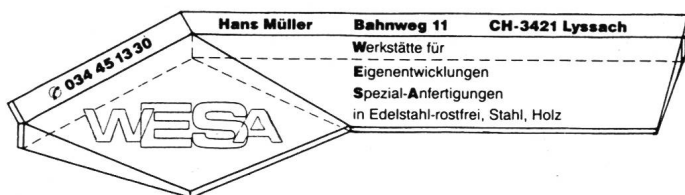
Vol. III: Apicomplexa, 2: Hémospodioses. Fascicule 1: Plasmodiidés, Haemoproteidés, «Piroplasmes» (caractères généraux). J. Euzéby Fondation Marcel Mérioux, Lyon 1988. VIII und 558 Seiten, 109 Abbildungen. Broschiert, Preis: 150 FF.

Die beiden vorangegangenen Bände des umfangreichen Werkes wurden in diesem Archiv (128, 666, 1986 und 130, 111, 1988) bereits vorgestellt. Jetzt liegt der erste Teil des den «Haemosporidien» gewidmeten Abschnittes vor; er enthält die Familien Plasmodiidae und Haemoproteidae – also die Erreger der Malaria des Menschen und der Tiere

im weitesten Sinne – sowie eine allgemeine Einführung in das umfangreiche Gebiet der Piroplasmen und Piroplasmen. Einem den Zecken gewidmeten Kapitel folgen grundlegende Bemerkungen zum Verständnis der Babesiosen. Ein Schlussband (Fasc. 2) soll dann den Rest der Babesiosen sowie die Theileriosen und die Leucozytenzoidosen enthalten.

Wieder versucht der Autor, einen äusserst komplexen Stoff dem an der Parasitologie und vergleichenden Tropenmedizin interessierten Tierarzt in enzyklopädischer Form vorzustellen. Auch dieser Band kann bestens empfohlen werden.


B. Hörning, Bern



Die Qualität aus Holz

WESA-Autoapotheken

In unserer Werkstatt werden für Sie noch weitere Produkte hergestellt.
Ihre Werkstatt für Einzel-Anfertigungen



Röntgen

Mit Franken 14.50 sind Sie dabei:

Mit unserem **neuen Röntgen-Vertriebs-System** therapieren Sie **nachträglich** nur die ausgeführten Expositionen zu Fr. 14.50.

Interessiert Sie diese risikofreie Beschaffung einer Röntgeneinrichtung, mit Service und **Vollgarantie**?

Bitte verlangen Sie unverbindlich unser Angebot für eine betriebsbereite, komplette Röntgenanlage mit Dunkelkammereinrichtung.

Vorteile: kein Risiko, keine Kapitalinvestition; Vollgarantie während der Vertragsdauer. Nach 8 Jahren sind Sie Besitzer der kompletten Röntgeneinrichtung.

R. Liechti AG
2075 Thielle/Gals

Röntgen- und Elektromedizin
Tel. 032 88 21 27

ofa

*Ihr Partner
für Ihre Werbung*

ofa Zeitschriften

ofa Orell Füssli Werbe AG
Sägereistrasse 25, 8152 Glattbrugg
Telefon 01/809 3111, Fax 01/810 60 02