

Objektyp: **Advertising**

Zeitschrift: **Schweizer Archiv für Tierheilkunde SAT : die Fachzeitschrift für Tierärztinnen und Tierärzte = Archives Suisses de Médecine Vétérinaire ASMV : la revue professionnelle des vétérinaires**

Band (Jahr): **133 (1991)**

Heft 9

PDF erstellt am: **10.07.2024**

Nutzungsbedingungen

Die ETH-Bibliothek ist Anbieterin der digitalisierten Zeitschriften. Sie besitzt keine Urheberrechte an den Inhalten der Zeitschriften. Die Rechte liegen in der Regel bei den Herausgebern.

Die auf der Plattform e-periodica veröffentlichten Dokumente stehen für nicht-kommerzielle Zwecke in Lehre und Forschung sowie für die private Nutzung frei zur Verfügung. Einzelne Dateien oder Ausdrucke aus diesem Angebot können zusammen mit diesen Nutzungsbedingungen und den korrekten Herkunftsbezeichnungen weitergegeben werden.

Das Veröffentlichen von Bildern in Print- und Online-Publikationen ist nur mit vorheriger Genehmigung der Rechteinhaber erlaubt. Die systematische Speicherung von Teilen des elektronischen Angebots auf anderen Servern bedarf ebenfalls des schriftlichen Einverständnisses der Rechteinhaber.

Haftungsausschluss

Alle Angaben erfolgen ohne Gewähr für Vollständigkeit oder Richtigkeit. Es wird keine Haftung übernommen für Schäden durch die Verwendung von Informationen aus diesem Online-Angebot oder durch das Fehlen von Informationen. Dies gilt auch für Inhalte Dritter, die über dieses Angebot zugänglich sind.

Die neue **VIRO-Linie** Medizinalkonzentrate für den Tierarzt

VIRO Aureo M[®]
(Chlortetracyclin HCl 20%)

VIRO Sulfa M[®]
(Sulfadimidin-Na 20%)

VIRO Colistin M[®]
(Colistin 300 Mio I.E./kg)

VIRO Sultrim M[®]
(Sulfadimidin-Na 40%,
Trimethoprim 8%)

VIRO Genta M[®]
(Gentamicin 2%)


ergänzt durch:
BISOLVON[®] Pulver
(Bromhexin 1%)

VIRO Griseo M[®]
(Griseofulvin 10%)

VIRO Neo M[®]
(Neomycin-SO₄ 20%)

FLUBENOL[®] 5%
(Flubendazol 5%)

Eine moderne und professionelle Produktelinie.



Packungsgrößen:

VIRO-Produkte: 1 kg, 10 kg (VIRO Neo M auch 4 x 5 g, VIRO Sultrim M, VIRO Aureo M und VIRO Genta M auch 150 g)
BISOLVON Pulver: 4 x 10 x 5 g, 1 kg (Boehringer Ingelheim)
FLUBENOL 5%: 600 g, 12 kg (Janssen)

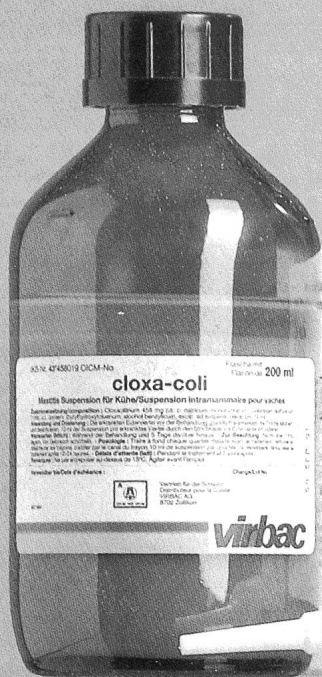
VETERINARIA AG

CH-8045 Zürich Grubenstrasse 40 Tel. 01-455 31 11

Klinische Euterentzündungen während der Laktation

**RASCH HANDELN !
ENTSCHEIDEND HANDELN !**

- Eine wirksame Therapie **erster Wahl**, um die symptomatische und bakteriologische Heilung ohne Risiko zur Chronizität zu sichern.
- Eine Cloxacillin-Colistin-Kombination, um auf **alle** für Mastitiden verantwortlichen Erreger einzuwirken, einschliesslich der penicillinresistenten Staphylokokken und E-Coli.
- Eine rasche und vollständige Diffusion der Wirkstoffe im Euter für eine Tiefenbehandlung.



Cloxa-Coli-Mastitisinjektor für Kühe
Suspension

4 x 10 ml

Cloxa-Coli-Injecteur pour vaches
(mastite) Suspension

4 x 10 ml

cloxa-coli



Abgabe nur durch
den Tierarzt
Delivé par
le vétérinaire

Hersteller /
Fabricant
VIRBAC
06516 Carros, FRANCE

Vertrieb für die Schweiz/
Distributeur pour la Suisse
Virbac AG
8702 Zollikon

Zusammensetzung

Cloxacillinsäure (mit 10% Natriumsulfat) 100 mg
Colistin-Natrium 100 mg

Constituents: Cloxacillin 100 mg, Colistin 100 mg

Excipients: Water, Sodium Chloride, Sodium Hydroxide

Art der Anwendung

Die erkrankten Euterquartile sind der Behandlung schnell
hochzusprechen, die Stiche sind rasch und schmerzlos.
Die Injektion erfolgt intramammarisch in die Euterquartile.

Wartezeiten (Milch)

Während der Behandlung und 4 Tage danach keine
Schweiz-Milch erzeugen.
Nicht über 10 Tage im Verbrauch.

Ch-B: Virbac bis

Composition

Cloxacilline (avec 10% de sulfate de sodium) 100 mg
Colistine-Natrium 100 mg

Constituents: Cloxacillin 100 mg, Colistin 100 mg

Excipients: Eau, Chlorure de sodium, Hydroxyde de sodium

Mode d'emploi

Les quartiers malades sont traités rapidement par
injection intramammaire. Les injections sont rapides et
sans douleur.

Temps d'attente (lait)

Pendant le traitement et 4 jours après, ne pas
produire de lait suisse.
Ne pas utiliser le lait pendant 10 jours.

Ch-B: Virbac bis



Mammities cliniques pendant la lactation

**FRAPPEZ VITE !
FRAPPEZ FORT !**

- Un traitement efficace de **1er choix** pour assurer une guérison symptomatique et bactériologique sans passage à la chronicité.
- Une association cloxacilline-colistine pour agir sur **tous** les germes responsables de mammites, même sur les staphylocoques résistants à la pénicilline et sur E-Coli.
- Une diffusion rapide et complète des principes actifs dans la mamelle pour un traitement en profondeur.

VIRBAC A.G., OBERWACHTSTRASSE 2, 8700 KÜSNACHT

NEU Baypamun HK stimuliert die körpereigene Abwehr.



Baypamun steigert die körpereigene, erregerspezifische Infektabwehr – die Paramunität

● zur Prophylaxe bei Streß-induzierten Krankheiten (Ausstellung, Transport)

- als Schutz für die Zeit bis zur Immunitätsausbildung bei Neugeborenen und Jungtieren – z. B. Katzenschnupfen
- therapiebegleitend zur schnellen Überwindung von Infektionskrankheiten, z.B. Katzenschnupfen.

Baypamun HK erweitert die Möglichkeiten der Infektbekämpfung

Bayer 

Baypamun®HK für Hunde und Katzen. Zusammensetzung: Eine Dosis (1 ml) enthält nach Resuspendierung: Parapoxvirus ovis Stamm D1701 (chemisch inaktiviert) mindestens 10^{6-45} GKID₅₀. Polygeline als Stabilisator 25,0 mg. Wirtssystem: permanente Rindernierenzelle. **Anwendungsgebiete:** Prophylaxe, Metaphylaxe und Therapie von Infektionskrankheiten sowie Verhinderung streßinduzierter Krankheiten bei Hunden und Katzen durch Stimulierung und Steigerung der körpereigenen, erregerspezifischen Abwehrkräfte (Paramunisierung). **Gegenanzeigen:** keine bekannt. **Nebenwirkungen:** Nach der Applikation kann an der Injektionsstelle in seltenen Fällen eine Schwellung auftreten, die in kurzer Zeit wieder resorbiert wird. **Zusatzinformation:** Baypamun®HK ist auch unter dem Entwicklungsnamen PIND ORF bekannt. Besonders bewährt hat sich der Einsatz von Baypamun®HK zur Verhinderung von Infektionen in der Neugeborenenphase (Katzenschnupfen, Welpensterben). Speziell die Therapie des Katzenschnupfens hat sich als erfolgreich erwiesen. Die Mehrfachanwendung von Baypamun®HK – auch in kurzen Zeitabständen – erlaubt die Stimulierung und die Persistenz des Zustandes der Paramunität über den jeweils erforderlichen Zeitraum ohne Wirkungsverlust. Prinzipiell wird der prophylaktischen Anwendung von Baypamun®HK der Vorzug vor seinem metaphylaktischen oder therapeutischen Einsatz (Notbehandlung) gegeben.

Generalvertretung Schweiz:

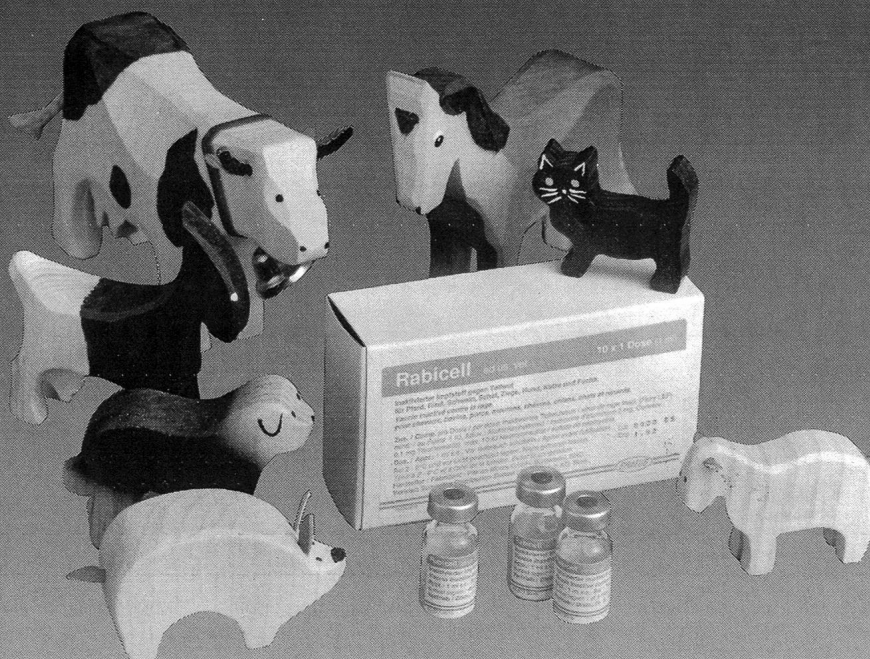
provect  **Vet.-med. Center**

3421 Lvssach bei Burdorf

Rabice^{ll} ad us. vet.

Inaktivierter **Tollwutimpfstoff** mit folgenden **Vorteilen**:

- bei praktisch **allen** Tieren anwendbar: Pferd, Rind, Schwein, Schaf, Ziege, Hund, Katze und Fuchs
- kleines Impfvolumen: generell 1 ml
- problemlose Anwendung: subkutan
- gebrauchsfertig: Flasche à 1 ml
- trüchtige Tiere dürfen geimpft werden



Jetzt können Sie alle **wichtigen** Kleintierimpfstoffe bei **einem** Lieferanten beziehen:

Katzenleukose:	Leukocell 2
Katzenschnupfen / -seuche:	Felocell-CVR
Staupe, H.c.c., Leptospirose:	Enduracell DA2L
+ Parainfluenza:	Enduracell DA2PL
+ Parvovirose:	Enduracell 7K
Tollwut:	Rabice ^{ll}

Herstellung: Pitman-Moore GmbH, Burgwedel, BRD.

Vertrieb Schweiz: Dr. E. Gräub AG, Bern. Telefon 031 34 22 11.

GRAEUB

Veterinärmedizin