

Objektyp: **Advertising**

Zeitschrift: **Schweizer Archiv für Tierheilkunde SAT : die Fachzeitschrift für Tierärztinnen und Tierärzte = Archives Suisses de Médecine Vétérinaire ASMV : la revue professionnelle des vétérinaires**

Band (Jahr): **143 (2001)**

Heft 3


PDF erstellt am: **27.09.2024**

Nutzungsbedingungen

Die ETH-Bibliothek ist Anbieterin der digitalisierten Zeitschriften. Sie besitzt keine Urheberrechte an den Inhalten der Zeitschriften. Die Rechte liegen in der Regel bei den Herausgebern. Die auf der Plattform e-periodica veröffentlichten Dokumente stehen für nicht-kommerzielle Zwecke in Lehre und Forschung sowie für die private Nutzung frei zur Verfügung. Einzelne Dateien oder Ausdrucke aus diesem Angebot können zusammen mit diesen Nutzungsbedingungen und den korrekten Herkunftsbezeichnungen weitergegeben werden. Das Veröffentlichen von Bildern in Print- und Online-Publikationen ist nur mit vorheriger Genehmigung der Rechteinhaber erlaubt. Die systematische Speicherung von Teilen des elektronischen Angebots auf anderen Servern bedarf ebenfalls des schriftlichen Einverständnisses der Rechteinhaber.


Haftungsausschluss

Alle Angaben erfolgen ohne Gewähr für Vollständigkeit oder Richtigkeit. Es wird keine Haftung übernommen für Schäden durch die Verwendung von Informationen aus diesem Online-Angebot oder durch das Fehlen von Informationen. Dies gilt auch für Inhalte Dritter, die über dieses Angebot zugänglich sind.



Joe P. Morgan · Alida Wind · Autumn P. Davidson
Hereditary Bone and Joint Diseases in the Dog
 Osteochondroses | Hip dysplasia | Elbow dysplasia

2000, 314 Seiten, 271 Röntgenbilder, 85 Fotos, 38 Strichzeichnungen, 56 Tabellen, 21,0 x 27,5 cm, Hardcover
 ISBN 3-87706-548-1
 DM 148,- | öS 1080,- | sFr 131,- | £ 48,- | € 75,67




Joe P. Morgan · Pim Wolvekamp
Röntgenatlas der Traumatologie bei Hund und Katze

Ins Deutsche übertragen von Dr. med. vet. Barbara Poulsen Nautrup
 1995, 244 Seiten, 377 Röntgenbilder, 24 Tabellen, 21,0 x 27,5 cm, Hardcover
 ISBN 3-87706-424-8
 DM 168,- | öS 1226,- | sFr 149,- | € 85,90



Kees J. Dik
Vergleichende Ultraschall-Bilddiagnostik bei Lahmheiten des Pferdes

Deutsche Übersetzung und Bearbeitung Dr. med. vet. Ilona Gunsner
 1998, 116 Seiten, 291 Abbildungen, davon 30 vierfarbig, 24,5 x 34,3 cm, Hardcover
 ISBN 3-87706-520-1
 DM 198,- | öS 1445,- | sFr 176,- | € 101,24



Wolfgang Kähn
Atlas und Lehrbuch der Ultraschalldiagnostik

Gynäkologische Untersuchung und Reproduktion
 Pferd – Rind – Schaf – Ziege – Schwein – Hund – Katze
 1991, 256 Seiten, 397 Abbildungen, davon 36 farbig, 19,2 x 26,0 cm, Hardcover
 ISBN 3-87706-336-5
 DM 198,- | öS 1445,- | sFr 176,- | € 101,24

Röntgen und Ultraschall

Bildgebende Verfahren in der tierärztlichen Praxis

Cordula Poulsen Nautrup · Ralf Tobias (Hrsg.)

Atlas und Lehrbuch der Ultraschalldiagnostik bei Hund und Katze
 2., überarbeitete Auflage

1999, 400 Seiten, rund 1500 ein- und mehrfarbige Abbildungen und Zeichnungen, 24,5 x 34,3 cm, Hardcover
 ISBN 3-87706-514-7
 DM 298,-
 öS 2175,- | sFr 265,-
 € 152,36



„Dieses Buch stellt durch seine Konzeption, seine präzise textliche und hochwertige bildliche Darstellung ein besonderes veterinärmedizinisches Fachbuch dar.“
Biologische Tiermedizin

„Die äußere Gestaltung des Buches ist ausgezeichnet. Die Papierqualität und die Qualität des Druckes lassen das hervorragende Bildmaterial voll zur Geltung kommen. Der Text ist klar und verständlich. Dieser Atlas stellt für jeden, der sich in die Ultraschalldiagnostik einarbeiten will oder aber bereits sonographisch tätig ist, ein äußerst wertvolles, empfehlenswertes Lehrbuch und Nachschlagewerk dar.“
Kleintierpraxis

schlütersche

Absender

Vor- und Zuname _____
 Straße/Hausnummer _____
 PLZ/Ort _____
 Datum/Unterschrift _____

Bestellungen bitte an:

HUBER
 B Ü C H E R · M E D I E N
 Marktgasse 59, Postfach, 3000 Bern 9
 Telefon 031 326 46 46, Fax 031 326 46 56
 E-Mail: huberbern@HansHuber.com
 Zeltweg 6 (beim Schauspielhaus), 8032 Zürich
 Telefon 01 268 39 39, Fax 01 268 39 20
 E-Mail: huberzuerich@HansHuber.com
 Internet: http://www.HansHuber.com

Ja, hiermit bestelle ich

Expl.	ISBN 3-87706-	Titel/Preis
_____	514-7	Atlas und Lehrbuch der Ultraschalldiagnostik bei Hund und Katze DM 298,- öS 2175,- sFr 265,- € 152,36
_____	548-1	Hereditary Bone and Joint Diseases in the Dog DM 148,- öS 1080,- sFr 131,- £ 48,- € 75,67
_____	424-8	Röntgenatlas der Traumatologie bei Hund und Katze DM 168,- öS 1226,- sFr 149,- € 85,90
_____	520-1	Vergleichende Ultraschall-Bilddiagnostik bei Lahmheiten des Pferdes DM 198,- öS 1445,- sFr 176,- € 101,24
_____	336-5	Atlas und Lehrbuch der Ultraschalldiagnostik DM 198,- öS 1445,- sFr 176,- € 101,24

BESTELLSCHHEIN

Bitte ausschneiden oder kopieren und einsenden.