

Objekttyp: **TableOfContent**

Zeitschrift: **Schweizerische Bauzeitung**

Band (Jahr): **89/90 (1927)**

Heft 7

PDF erstellt am: **08.08.2024**

Nutzungsbedingungen

Die ETH-Bibliothek ist Anbieterin der digitalisierten Zeitschriften. Sie besitzt keine Urheberrechte an den Inhalten der Zeitschriften. Die Rechte liegen in der Regel bei den Herausgebern. Die auf der Plattform e-periodica veröffentlichten Dokumente stehen für nicht-kommerzielle Zwecke in Lehre und Forschung sowie für die private Nutzung frei zur Verfügung. Einzelne Dateien oder Ausdrucke aus diesem Angebot können zusammen mit diesen Nutzungsbedingungen und den korrekten Herkunftsbezeichnungen weitergegeben werden. Das Veröffentlichen von Bildern in Print- und Online-Publikationen ist nur mit vorheriger Genehmigung der Rechteinhaber erlaubt. Die systematische Speicherung von Teilen des elektronischen Angebots auf anderen Servern bedarf ebenfalls des schriftlichen Einverständnisses der Rechteinhaber.

Haftungsausschluss

Alle Angaben erfolgen ohne Gewähr für Vollständigkeit oder Richtigkeit. Es wird keine Haftung übernommen für Schäden durch die Verwendung von Informationen aus diesem Online-Angebot oder durch das Fehlen von Informationen. Dies gilt auch für Inhalte Dritter, die über dieses Angebot zugänglich sind.

Ein Dienst der *ETH-Bibliothek*
ETH Zürich, Rämistrasse 101, 8092 Zürich, Schweiz, www.library.ethz.ch

<http://www.e-periodica.ch>

INHALT: Wirtschaftlichkeit und neue Formen der Absorptions-Kältemaschine. — Zum Ergebnis des Wettbewerbs für das Völkerbund-Gebäude in Genf. — Ueber Wasserversorgungsanlagen und deren Projektierung. — Das Kraftwerk Eglisau der N. O. K. — Eidgenössische Technische Hochschule. — Neue Bevorzugung von Akademikern bei den S. B. B. — Mitteilungen: Schweizerische Starkstrom-Kontrolle. Ueber das projektierte Schiffshebewerk bei Niederfinow. Beton-Wurfturbine. Diesel-

elektrische Lokomotiven für die Canadian National Railways. Die Fundamente der Freileitungstragwerke und ihre Berechnung. Internationaler Physiker-Kongress zur Volta-Jahrhundertfeier in Como 1927. Schweizer. Verein von Gas- und Wasserfachmännern. Handelsluftverkehr in England. Internationale Wiener Messe. — Wettbewerbe: Ueberbauung des Stampfenbach-Areals in Zürich. — Literatur. — Vereinsnachrichten: Schweizer. Ing.- u. Arch.-Verein. Groupe genevois de la G. E. P.

Band 90. Nachdruck von Text oder Abbildungen ist nur mit Zustimmung der Redaktion und nur mit genauer Quellenangabe gestattet.

Nr. 7

Wirtschaftlichkeit und neue Formen der Absorptions-Kältemaschine.

Von Ober-Ingenieur E. WIRTH, Winterthur.

Im Jahre 1925 ist in der „S. B. Z.“ eine kurze Notiz über einen Kühlschrank mit elektrischer Heizung erschienen, die erstmals die Aufmerksamkeit auf die scheinbar paradoxe Kombination des „geheizten Eiskastens“ lenkte.¹⁾ Fügt man hinzu, dass die diesem Apparate zu Grunde liegende Idee der Absorptionsmaschine zufällig noch die älteste Form der künstlichen Kälteerzeugung darstellt, die schon vor mehr als 110 Jahren bekannt war²⁾, so wird man zum vornherein an diesem Probleme einiges Interesse finden. Versuchsergebnisse von solchen Anlagen sind zwar bekannt³⁾, auch über die wissenschaftlichen Grundlagen liegen nam-

Ammoniak wieder befreit werden, wobei das Aequivalent der bei der Absorption aufgewandten osmotischen Arbeit ersetzt werden muss. Dies geschieht nach Abbildung 2 durch Erhitzen der Lösung, wobei Ammoniakdampf ausgetrieben wird. Der Absorber 2 wird nun zum Dampfkessel, wo Wärme höherer Temperatur eingeführt wird, die zum Teil Arbeit leistet, um dann auf einem niedrigeren Temperaturniveau abzufliessen. Wie bei einer richtigen Kondensations-Dampfmaschine ist ein Kondensator 4 vorhanden, der die Wärme nach geleisteter Arbeit abführt und zugleich den Wärmeträger in flüssigem Zustande dem Kälteprozess wieder zurückgibt (schwarze Pfeilrichtung).

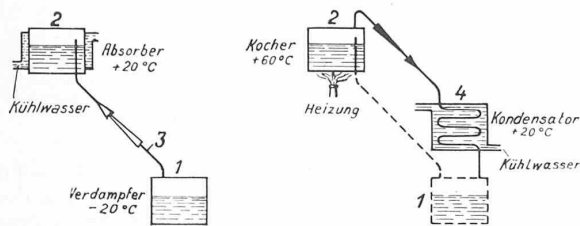


Abb. 1.

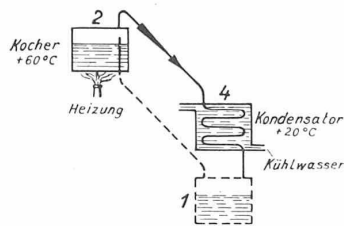


Abb. 2.

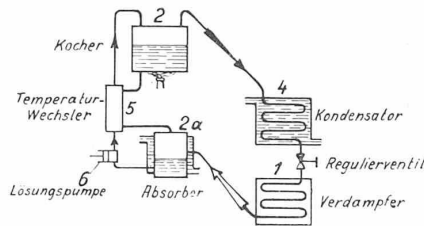


Abb. 3.

hafte Arbeiten vor⁴⁾; trotzdem schwebt noch ein gewisses Geheimnis über dieser Maschine. Dieses wirkt sich dahin aus, dass man viel zu sehr das Gegensätzliche zwischen der Absorptions- und der Kompressions-Maschine betont, anstatt das Gemeinschaftliche, und damit manchen interessanten Zusammenhang verliert. Zweck dieser Ausführungen ist nun, die Verbindung zwischen den beiden Maschinen-Typen so einfach und übersichtlich als möglich herzustellen und dann die nötigen Folgerungen daraus zu ziehen.

Die Grundlage der Absorptionskältemaschine bildet ein sogenannter Lösungsvorgang, der sich beispielsweise nach Abbildung 1 abspielen kann. Der Verdampfer 1, in dem sich flüssiges Ammoniak befindet, steht durch die Dampfleitung 3 in Verbindung mit dem Absorber 2, der eine Wasserfüllung enthält. Das Wasser ist im Stande, je nach Druck und Temperatur beträchtliche Mengen von Ammoniakgas in sich aufzulösen. Durch diese Saugwirkung des Wassers in 2 wird das flüssige Ammoniak in 1 zur Verdampfung gebracht, wodurch ein Wärmeentzug in der Umgebung und damit die gewünschte Kühlwirkung eintritt. Man kann ohne weiteres erreichen, dass die Temperatur im Verdampfer auf -20° fällt, während die wässrige Lösung im Absorber eine solche von $+20^{\circ}$ aufweist. Der Ammoniakdampf, der Wärme bei tieferer Temperatur (-20°) aufnimmt, wird also ohne äusserlich sichtbare Arbeitleistung bei einem höhern Temperaturniveau ($+20^{\circ}$) verflüssigt und gibt dort die bei tieferer Temperatur aufgenommene Wärme wieder ab. Es muss in diesem Prozess also eine Wärmepumpe verborgen sein. Tatsächlich wird bei der Auflösung des Ammoniakdampfes im Wasser osmotische Arbeit geleistet.⁵⁾ Abbildung 1 stellt also bereits das Schema einer wirksamen Kältemaschine mit osmotischem Kompressor dar (weisse Pfeilrichtung). Damit der Apparat vollständig sei, muss nun das in Lösung gegangene

gegen den bisherigen Anschauungen, der Kondensator der Absorptionsmaschine zur Wärmekraftmaschine gehört. Der Kondensator der Kältemaschine liegt im Absorber, wo unter andern als Ausdruck der osmotischen Arbeit auch die Lösungswärme frei wird. Die osmotischen Lösungsgesetze selbst sind bekannt, sie haben grosse Aehnlichkeit mit den Gasgesetzen.¹⁾

In der durch Abbildung 2 veranschaulichten Kältemaschine wird der Apparat 2 wechselseitig als Kocher oder als Absorber benützt. Die Kälteerzeugung wird während des Kochprozesses unterbrochen. Die kontinuierlich arbeitende Absorptionsmaschine ist nach Abbildung 3 aufgebaut. Diese besitzt für Kocher und Absorber je einen besondern Apparat 2 und 2a und weist gegenüber der Maschine mit wechselseitigem Betrieb noch einen Temperaturwechsler 5 und eine Lösungspumpe 6 auf.

In erster Linie interessiert der Wirkungsgrad solcher Maschinen. Nach der bereits durchgeführten Zergliederung bietet es keine Schwierigkeiten, einen Vergleich mit einer Kältemaschine nach dem Carnotschen Kreisprozess mit den selben Temperaturgrenzen aufzustellen. Dazu sind

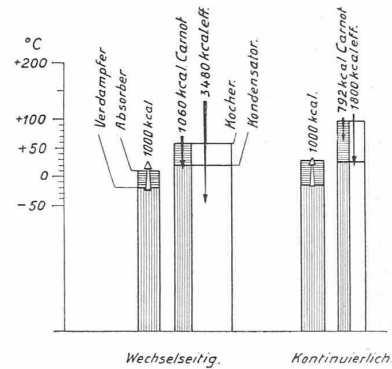


Abb. 4.

in umstehender Tabelle die nötigen Angaben für eine kontinuierlich arbeitende Maschine mit erheblicher Leistung und einem wechselseitig wirkenden Apparat für häusliche Zwecke notiert, und aus den betreffenden vier Haupttemperaturen in Abb. 4 die entsprechenden Entropiediagramme aufgezeichnet, die das klarste Bild über die Zusammenhänge

¹⁾ Bericht über die Schweizer Mustermesse Bd. 85, S. 220, Red.

²⁾ Die mechanische Kälteerzeugung. Von J. A. Ewing, 1910, S. 39 u. ff.

³⁾ „Z. f. d. ges. Kälteindustrie“, 1905, Stetefeld.

⁴⁾ „Z. f. d. ges. Kälteindustrie“, 1899, Lorenz; 1910, Plank; 1913, Altenkirch.

⁵⁾ „Z. f. techn. Physik“, 1923, Schreiber.

¹⁾ Alexander Smith, Anorganische Chemie, 1913, Seiten 209 u. ff.