

Objektyp: **Advertising**

Zeitschrift: **Schweizer Ingenieur und Architekt**

Band (Jahr): **109 (1991)**

Heft 35

PDF erstellt am: **13.09.2024**

Nutzungsbedingungen

Die ETH-Bibliothek ist Anbieterin der digitalisierten Zeitschriften. Sie besitzt keine Urheberrechte an den Inhalten der Zeitschriften. Die Rechte liegen in der Regel bei den Herausgebern. Die auf der Plattform e-periodica veröffentlichten Dokumente stehen für nicht-kommerzielle Zwecke in Lehre und Forschung sowie für die private Nutzung frei zur Verfügung. Einzelne Dateien oder Ausdrucke aus diesem Angebot können zusammen mit diesen Nutzungsbedingungen und den korrekten Herkunftsbezeichnungen weitergegeben werden. Das Veröffentlichen von Bildern in Print- und Online-Publikationen ist nur mit vorheriger Genehmigung der Rechteinhaber erlaubt. Die systematische Speicherung von Teilen des elektronischen Angebots auf anderen Servern bedarf ebenfalls des schriftlichen Einverständnisses der Rechteinhaber.


Haftungsausschluss

Alle Angaben erfolgen ohne Gewähr für Vollständigkeit oder Richtigkeit. Es wird keine Haftung übernommen für Schäden durch die Verwendung von Informationen aus diesem Online-Angebot oder durch das Fehlen von Informationen. Dies gilt auch für Inhalte Dritter, die über dieses Angebot zugänglich sind.

Der Unterschied

■ Ein CAD-Programm speziell auf den Bau zugeschnitten. Unnützer Ballast wird weggelassen. Für den Bau wichtige Funktionen

Hilfslinien, entwerfer CAD-Projekturpläne aus mit beliebigen 3-



Auflager, Maschen und Lasten gleichsam spielerisch auf Ihren Grundlagen Sie als Farbschichtplan der Sollarmierung auf Ihrem Schirm. ■ Ein

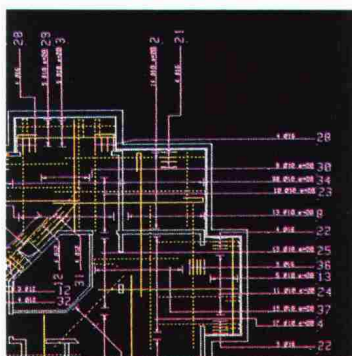
niger Armierungsmodul für Rundstahl- und Netzarmierung. Der Programmvorschläge und kontrolliert Ihre Armierung betreffend der Abmessungen betreffend der FE-Fläche. Die farblich dargestellte Sollarmierung wird

Eisens automatisch farblich angezeigt wird. Sie haben totale

der Anwender und Entwickler

nach Deutschland oder in die

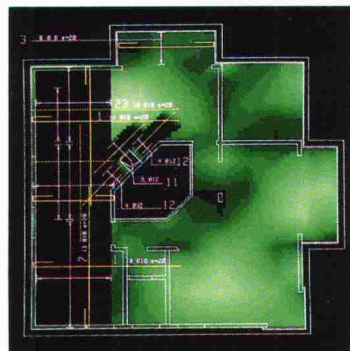
SAR durch und durch. Dadurch



gung eingestuft. Wünsche und Anregungen werden rasch verwirklicht. Ein Team von Spezialisten ist stets an der Arbeit, CAE-SAR auch für die Zukunft umzusetzen.

wurden ausgebaut. Der Zeichnungsvorgang, durch Konstruktion mittels spricht dem Vorgang am Zeichnungsbrett. Das Resultat ist ein übersichtliches Programm mit äusserst kurzer Einführungszeit. Das Einlesen der meisten Archi- anderen CAD's ist möglich. ■ Ein voll integriertes FE-Statikprogramm

und 4-Eckmaschen. Mit dem CAD-Programm zeichnen Sie Plattenumrisse,



riss. Die Resultate sehen enorm leistungsfähig

Modul macht Armierungen, aber auch

durch Setzen eines

gepasst, so dass immer nur die verbleibende Sollarmierung Kontrolle über die Armierungsabdeckung. ■ Ein Partner

ist. Ihre Probleme werden sofort gelöst ohne Rückfragen USA; weil wir selbst Entwickler sind. Wir kennen unser CAE-

wird unser Service auch von allen Anwendern als hervorragend eingestuft. Wünsche und Anregungen werden rasch verwirklicht. Ein Team von Spezialisten ist stets an der Arbeit, CAE-

Unsere Praxis macht den Unterschied



Rony Dahinden, Ingenieur+Software AG

8370 Sirmach, Grünastr. 4, Tel. 073 / 26 39 22

Styrodur®

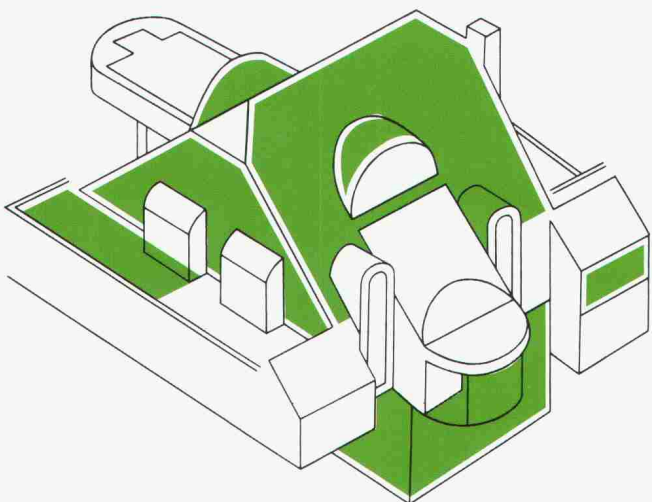
der kreative Dämmstoff



Lassen Sie Ihrer gestalterischen Phantasie freien Lauf. Nichts schränkt Ihre Ideen ein, wenn es um die Wahl des richtigen Dämmstoffes geht. Styrodur bringt die Forderung nach planerischem Spielraum und optimaler Funktion mühelos in Einklang. Die Eigenschaften überzeugen und lösen viele Probleme am Bau.

Planen Sie mit Styrodur. Es ist die Wärmedämmung, die Ihre Ansprüche an die Bauphysik des Gebäudes optimal erfüllt — vom Keller bis zum Dach.

Ausdrucksstarke Architektur für anspruchsvolle Gebäude — realisiert mit dem Wärmedämmstoff, der Ihrer Kreativität Spielraum läßt!



Styrodur®

von BASF.

Grün und gut.

Alleinvertrieb für die Schweiz:

**Alporit Dämmstoffe
Kork AG, 5623 Boswil**
Telefon 057/47 11 44
Telefax 057/46 18 82

BASF (Schweiz) AG
8820 Wädenswil

BASF