

Leichte Überdeckung

Autor(en): **Corts, Katinka**

Objektyp: **Article**

Zeitschrift: **Tec21**

Band (Jahr): **132 (2006)**

Heft 24: **Fussball und Baugeschichte**

PDF erstellt am: **13.09.2024**

Persistenter Link: <https://doi.org/10.5169/seals-107960>

Nutzungsbedingungen


Die ETH-Bibliothek ist Anbieterin der digitalisierten Zeitschriften. Sie besitzt keine Urheberrechte an den Inhalten der Zeitschriften. Die Rechte liegen in der Regel bei den Herausgebern.

Die auf der Plattform e-periodica veröffentlichten Dokumente stehen für nicht-kommerzielle Zwecke in Lehre und Forschung sowie für die private Nutzung frei zur Verfügung. Einzelne Dateien oder Ausdrucke aus diesem Angebot können zusammen mit diesen Nutzungsbedingungen und den korrekten Herkunftsbezeichnungen weitergegeben werden.

Das Veröffentlichen von Bildern in Print- und Online-Publikationen ist nur mit vorheriger Genehmigung der Rechteinhaber erlaubt. Die systematische Speicherung von Teilen des elektronischen Angebots auf anderen Servern bedarf ebenfalls des schriftlichen Einverständnisses der Rechteinhaber.

Haftungsausschluss

Alle Angaben erfolgen ohne Gewähr für Vollständigkeit oder Richtigkeit. Es wird keine Haftung übernommen für Schäden durch die Verwendung von Informationen aus diesem Online-Angebot oder durch das Fehlen von Informationen. Dies gilt auch für Inhalte Dritter, die über dieses Angebot zugänglich sind.



Leichte Überdeckung

Für die Überdachung des Olympiastadions Berlin mussten die Architekten eine funktionale und denkmalgerechte Lösung finden. Die Öffnung des Daches auf einer Seite ist dank einer speziellen Tragarmkonstruktion möglich und gibt den Blick zum Maifeld frei.

Den Sanierungs- und Umbauwettbewerb für das Berliner Olympiastadion für die Fussball-WM 2006 gewannen die Architekten von Gerkan, Marg und Partner (gmp) und das Ingenieurbüro Krebs und Kiefer 1998. Die Bauaufgabe erforderte den sensiblen Umgang mit dem historisch belasteten Stadion, das für die Olympiade 1936 gebaut worden war. Zudem musste eine Balance zwischen Bestand und neuer Architektur gefunden werden. An den Umbau des Stadions gab es viele Anforderungen: Der Oberring sollte saniert, der Untertring für 76 000 Sitz- und 4000 Stehplätze umgebaut werden. Gemäss dem Fifa-Reglement¹ musste eine Tribünenüberdachung erstellt werden. Erschwert wurde die Sanierung durch die Ausführung der Bauarbeiten bei laufendem Spielbetrieb im Stadion. In der kompletten Bauzeit (2000–2004) musste gewährleistet sein, dass für alle Bundesligaspiele zu jeder Veranstaltung 55 000 Plätze zur Verfügung standen, für das jährlich im Mai traditionell in Berlin stattfindende DFB-Pokal-Endspiel sogar 70 000. Die Baumassnahmen mussten also genauestens in zeitlich versetzte Bauabschnitte aufgeteilt und für die Veranstaltungen angepasst werden.

Ein neues Dach

Eine der anspruchsvollsten Bauaufgaben bei der Sanierung war die Vollüberdachung aller Tribünenplätze. Für die Fussball-Weltmeisterschaft 1974 war das Stadion leicht modernisiert worden. Am auffälligsten waren damals die neuen Teilüberdachungen für die Nord- und die Südtribüne, die von Architekt Friedrich Wilhelm Krahe entworfen worden waren. Denkmalpflegerisch waren sie sehr umstritten, da sie das Stadionoval in seiner Erscheinung stark beeinflussten. Mit der Bewerbung Berlins für die Olympischen Spiele 2000 entstanden neue Entwürfe für den Umbau und die Überdachung, die aber nach dem Ausscheiden Berlins verworfen wurden. Beim Umbau für die Fussball-Weltmeisterschaft 2006 konnten die Ingenieure Krebs und Kiefer nicht auf eine Konstruktion aus Druck- und Zugring für die

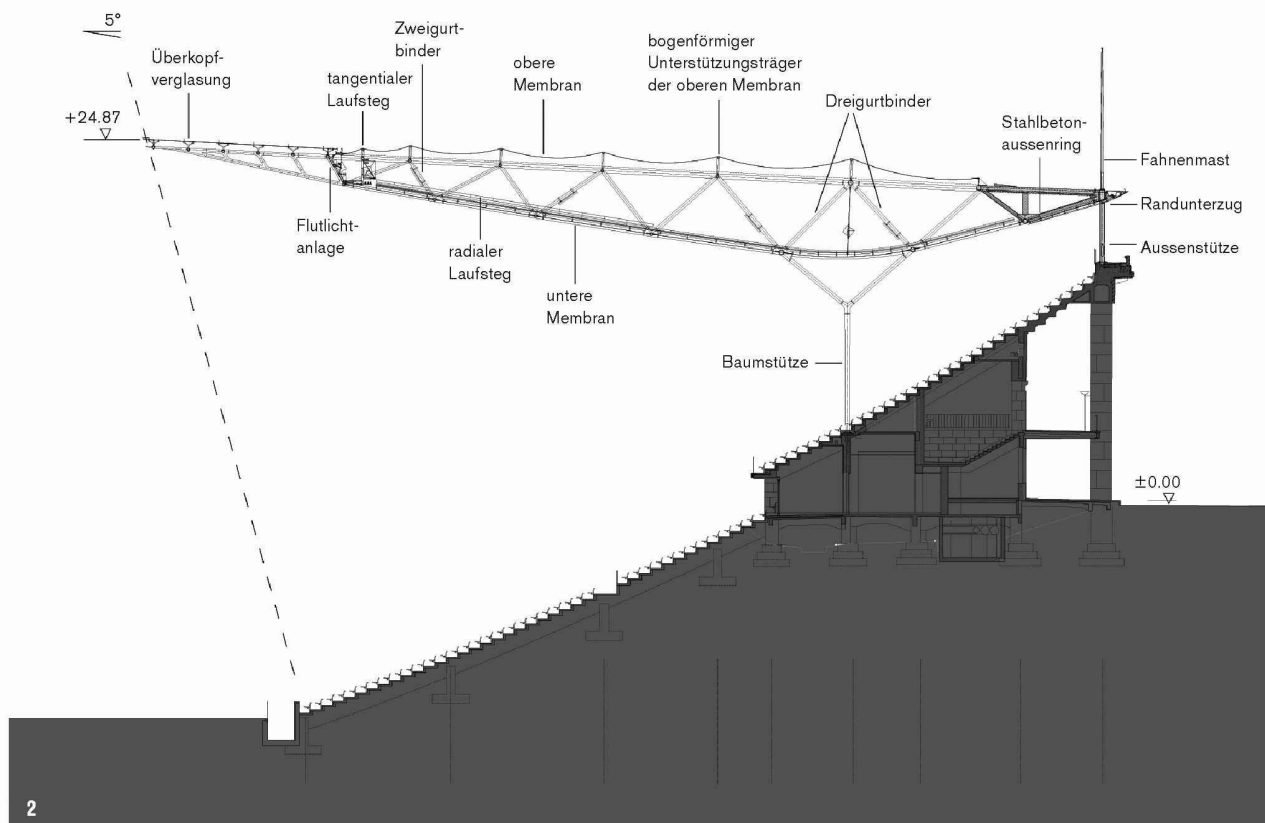
Dachkonstruktion zurückgreifen, da die Sichtachse zwischen Stadioninnerem und Glockenturm nicht gestört werden sollte. Pylonen und Seilabspannungen im Aussenraum des Stadions waren seitens der Denkmalpflege nicht erlaubt. Doch auch die Stützen des Daches, die sich folglich auf den Tribünen befinden mussten, durften nur eine geringe Sichtbehinderung für die Zuschauer sein. Die Ingenieure erarbeiteten ein umlaufendes Tribürendach, das dank der leichten Kragarmkonstruktion aus Stahl im Bereich des Marathontores unterbrochen werden konnte. Die Haupttragstruktur besteht aus 76 radial ausgerichteten Fachwerkbindern, die mit tangential verlaufenden Unterstüzungsträgern verbunden sind. Die Fachwerkträger sitzen auf 20 Baumstützen im Bereich der Tribünenanlage und 132 Aussenstützen oberhalb der mit Muschelkalk verkleideten Aussenpfeiler. 80 dieser Aussenstützen, die Radialbinder, die Baumstützen und der Randunterzug bilden ein Rahmensystem, das das Dach horizontal austeift. Die restlichen Aussenstützen sind Pendelstützen, in ihrem Inneren verlaufen die Entwässerungsrohre des Daches.

Die Binderpaare der Baum- und Aussenstützen wurden erst vormontiert und dann bis Mai 2004 von einem Kran aus in die Konstruktion gehoben, da Gerüste und Hebezeug im Stadion durch den laufenden Spielbetrieb nicht möglich waren. Alle Bauetappen wurden zwischengesichert und einzeln abgenommen. Die weite Auskragung des Daches zur Mitte des Stadions musste innerhalb der Dachkonstruktion ausgeglichen werden. Rückwärtige Verankerungen oder ein Durchbohren der Muschelkalkpfeiler waren seitens des Denkmalschutzes als Option ausgeschlossen worden. Der Querschnitt der 68 m spannenden Radialträger gleicht einem Flugzeugträger. Die maximale Konstruktionshöhe von 5.10 m liegt oberhalb der Stützen, an den Innen- und Aussenrändern des Daches ist sie auf ein dünnes Band minimiert. Die Träger wurden im äusseren Dachrand umlaufend mit einem dreieckförmigen Stahlbetonhohlkasten verstärkt, der jeweils hinter den Baumstützen zusätzlich mit Ortbeton verfüllt wurde.

Anhand eines Modells wurde das Lastverhalten der im Grundriss 300 × 230 m grossen Dachhaut im Grenzschichtwindkanal der Fachhochschule Aachen² untersucht. An 450 Druckmessstellen konnten die Last-

1

Zwanzig 8.50 m hohe Baumstützen, 80 Aussenstützen und ein Randunterzug bilden ein aussteifendes Rahmensystem für das Dach (Bild: Heiner Leiska)



2

Detailschnitt durch den Dachausenrand. Als Gegengewicht zu der Dachauskragung wurden die Zwischenräume der Aussenträger mit Beton vergossen

3

Punktgelagertes und teilvorgespanntes Verbundsicherheitsglas am Dachinnenrand betont das feingliedrige Tragwerk. Die transluzente Membran lässt tagsüber ausreichend Tageslicht in das Stadion, am Abend beleuchten Ketten von Leuchtstoffröhren die Tribünenanlagen (Bild: Heiner Leiska)

4

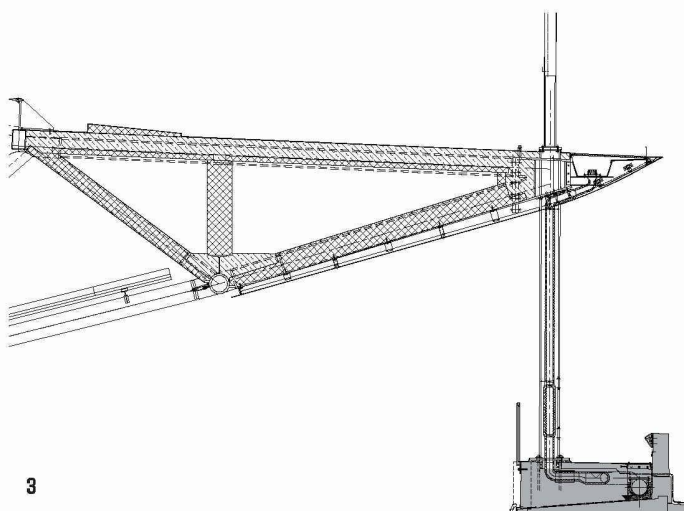
Schnitt durch einen der 76 radial ausgerichteten Fachwerkbinder. Zwischen oberer und unterer Membran liegen die Wartungsstege für die Reinigung (Pläne: gmp-Architekten)

anfälligkeit für jede Windrichtung sowie Windstärken zwischen 13 m/s und 45 m/s bestimmt werden. Mit den Ergebnissen konnte ein leichtes Tragsystem für die Dachhaut konstruiert werden, das sich weder aufschwingt noch flattert. Gebäudefugen trennen die Lastabtragkonstruktionen voneinander, damit deren Lage sich bei Temperatureinwirkung nur wenig verändert. Auftretende Zwängungen im Dach werden durch radiale Bewegungsfugen im inneren und äusseren Dachbereich minimiert. In den Untergurt wurden neben der Beschallung auch Ketten von Leuchtstoffröhren integriert, die das Oberdach anstrahlen und die Tribünen indirekt beleuchten. Dank dem integrierten Lichtband im inneren Oval konnten die bisherigen Pylonen der Fluchtanlage und die Lautsprechertrichter im Aussenraum entfernt werden.

Dachmembran

Die optische Leichtigkeit verdankt das Stadionsdach der filigranen, grobmaschigen Stahlkonstruktion und der transluzenten und transparenten Dachhaut. Im inneren Dachrand wurde auf einer Fläche von 6000 m² punktgelagertes und teilvorgespanntes Verbundsicherheitsglas verwendet und damit das feingliedrige Tragwerk noch stärker betont. Über den Tribünen sollten die Dachmembrane unauffällig sein und Dachober- und -unterseite verkleiden. Die Lichtverhältnisse im Stadion durften dabei nur gering beeinträchtigt werden.

Für die 55 000 m² Dachober- und -unterseite kamen schliesslich ungebleichte und alterungsbeständige Glasfasermembrane mit PTFE-Beschichtung zum Einsatz. Die Unterseite ist schalldurchlässig für die integrierte





Tonanlage, der Zuschauer kann ausserdem die beleuchtete Stahlkonstruktion im Inneren des Daches sehen. Im Dachzwischenraum liegen auch die Erschliessungsstege für Wartung und Reinigung. Halterungen für die technische Ausstattung wurden ebenso eingebaut.

Die erst bräunliche Dachmembran bleicht mit der Zeit aus, sie hellte schon während der Bauzeit auf. Die robuste Membran sollte theoretisch selbst beim Beschuss mit Feuerwerkskörpern keine Brandspuren davontragen.

Die jetzige Gestaltung des Daches ist entsprechend den Anforderungen der Denkmalpflege von aussen sehr unauffällig und verändert den historischen Bau in seiner Wirkung kaum. Im Stadioninneren hebt sich die feingliedrige Konstruktion deutlich vom historischen Gebäude ab.

Katinka Corts, corts@tec21.ch

BAUHERRSCHAFT

Land Berlin, vertreten durch die Senatsverwaltung für Stadtentwicklung, Bauen, Wohnen und Verkehr; Walter Bau AG

PLANUNGSGEMEINSCHAFT

gmp-Architekten von Gerkan, Marg und Partner; Krebs und Kiefer, Beratende Ingenieure für das Bauwesen; ibb Ingenieurbüro Prof. Burkhardt; I'RW-AG, Beratende Ingenieure

GENERALUNTERNEHMER

Walter Bau-AG vereinigt mit DYWIDAG

PLANUNGSZEIT

1998–2000

BAUZEIT

Juli 2000 bis Dezember 2004

BAUKOSTEN

Sanierung 242 Mio. Euro

Anteil Dach 35 Mio. Euro

TRAGWERKSPLANUNG

Krebs und Kiefer, Darmstadt / Berlin

(Dachplanung, Betonsanierung)

Schlaich Bergermann und Partner, Stuttgart

(Membrankonstruktion und Gussknoten)

WINDGUTACHTEN

Wacker-Ingenieure, Karlsruhe

Institut für Industrieaerodynamik, Aachen

- 1 «Technische Empfehlungen und Anforderungen für den Neubau oder die Modernisierung von Fussballstadien».
Download: Fifa.com > Regelwerk und Listen > Wettbewerbsregeln > Datenblatt.
- 2 Institut für Industrieaerodynamik, Grenzschichtwindkanal der Fachhochschule Aachen, www.fh-aachen.de/2067.html.