

# Sicherung [Schluss]

Autor(en): **Dach, Hans von**

Objektyp: **Article**

Zeitschrift: **Schweizer Soldat : Monatszeitschrift für Armee und Kader mit FHD-Zeitung**

Band (Jahr): **48 (1973)**

Heft 4

PDF erstellt am: **09.08.2024**

Persistenter Link: <https://doi.org/10.5169/seals-704927>

## **Nutzungsbedingungen**

Die ETH-Bibliothek ist Anbieterin der digitalisierten Zeitschriften. Sie besitzt keine Urheberrechte an den Inhalten der Zeitschriften. Die Rechte liegen in der Regel bei den Herausgebern.

Die auf der Plattform e-periodica veröffentlichten Dokumente stehen für nicht-kommerzielle Zwecke in Lehre und Forschung sowie für die private Nutzung frei zur Verfügung. Einzelne Dateien oder Ausdrucke aus diesem Angebot können zusammen mit diesen Nutzungsbedingungen und den korrekten Herkunftsbezeichnungen weitergegeben werden.

Das Veröffentlichen von Bildern in Print- und Online-Publikationen ist nur mit vorheriger Genehmigung der Rechteinhaber erlaubt. Die systematische Speicherung von Teilen des elektronischen Angebots auf anderen Servern bedarf ebenfalls des schriftlichen Einverständnisses der Rechteinhaber.

## **Haftungsausschluss**


Alle Angaben erfolgen ohne Gewähr für Vollständigkeit oder Richtigkeit. Es wird keine Haftung übernommen für Schäden durch die Verwendung von Informationen aus diesem Online-Angebot oder durch das Fehlen von Informationen. Dies gilt auch für Inhalte Dritter, die über dieses Angebot zugänglich sind.

Von Major Hans von Dach, Bern

## Sicherung in der Bewegung

### Allgemeines

Verbände,  
die sich in unklarer Lage bewegen,  
sichern sich wie folgt:



### Sicherung durch vorsorgliche Inbesitznahme wichtiger Geländepunkte

- Überlege dir, welche Geländestellen besonders wichtig sind und eine Störung der Marschbewegung begünstigen. Diese kritischen Punkte werden vor Marschbeginn besetzt.
- Deine Aufgabe besteht im «Marschieren» und nicht im «Sichern». Sicherungen sind Geschäftskosten und müssen daher klein gehalten werden.
- Im Bataillonsrahmen werden zwei verstärkte Füsilierzüge (ad hoc motorisiert) eingesetzt. Diese können maximal sechs Geländepunkte in die Hand nehmen.
- Im Regimentsrahmen wird ein gemischtes Detachement eingesetzt. Dieses besteht aus der Panzerabwehrkompanie, der Flab-Kompanie und einer ad hoc motorisierten Füsilierkompanie.
- Das Detachement kann:
  - a) mit der Flab ein bis drei Objekte schützen,
  - b) durch Pak und Füsiliere maximal sechs Geländepunkte besetzen.
- Die Sicherungselemente müssen ihren Platz erreicht haben, bevor das Gros den Marsch beginnt.

### Sicherung durch spezielle Marschgliederung

#### Allgemeines

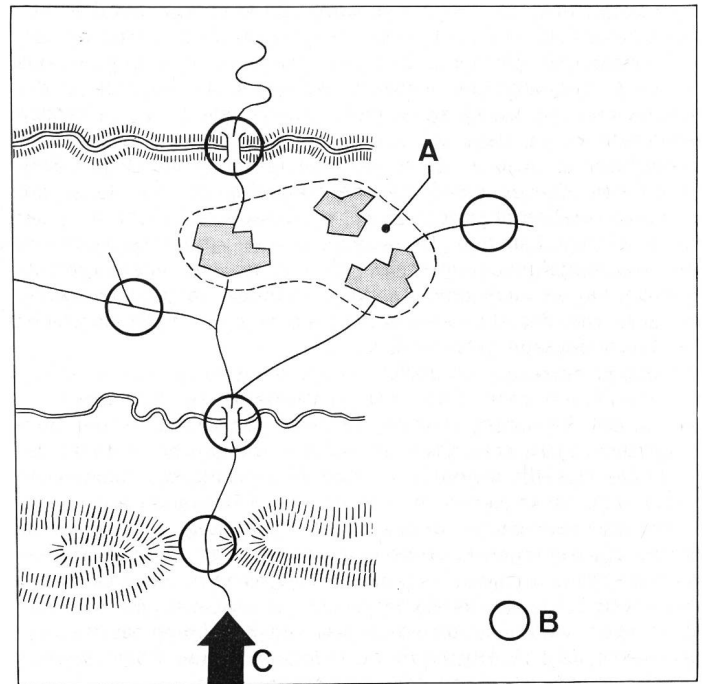
- Der Verband gliedert sich in:  
Aufklärung,  
Vorhut,  
Flankenhuten,  
Gros.

#### Die Aufklärung

- Die Aufklärung erfolgt durch die Patrouillengruppe. Diese ist mit Fahrrädern ausgerüstet und verfügt über ein Funkgerät.
- Sie bewegt sich auf der Marschachse 1—3 km vor der Vorhutkompanie.

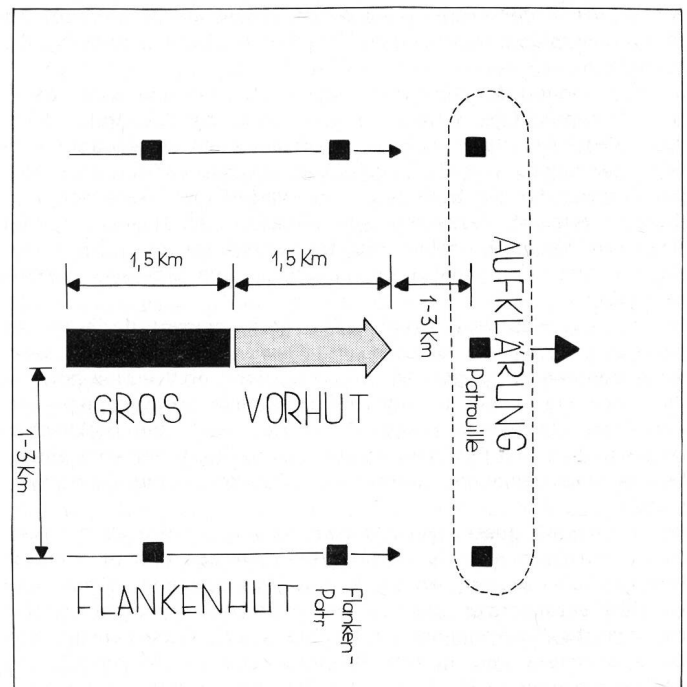
#### Die Vorhut

- Die Vorhut besteht in der Regel aus:  
1 Füsilierkompanie + 1 Pak-Zug + 1 Mw-Zug.
- Abstände zwischen Vorhut und Gros:
  - a) Bei Nacht marschiert die Vorhutkompanie einige hundert Meter vor dem Gros.
  - b) Am Tag erübrigt sich wegen der Fliegermarschtiefe ein spezieller Abstand.
  - c) Bei Motortransport fährt die Vorhut 1—2 km voraus.
  - d) Im Gebirge muss die Vorhut die Höhe erreicht haben, wenn das Gros mit dem Anstieg beginnt.
- Die Vorhutkompanie sichert sich ihrerseits durch eine Spitzengruppe, welche von einem Offizier geführt wird.



Sicherung durch vorsorgliche Inbesitznahme wichtiger Geländepunkte.

- A Marschziel
- B Sicherungsdetachement an wichtigem Geländepunkt
- C Marschkolonne



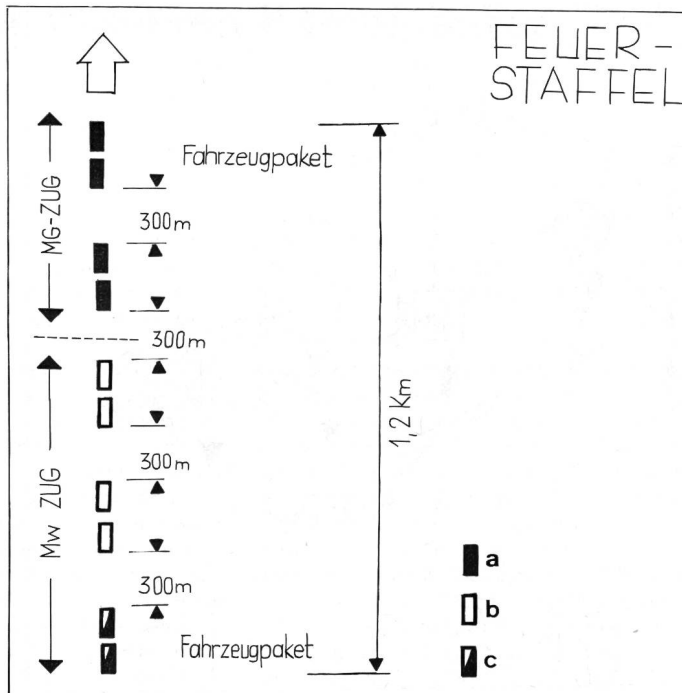
Gliederung Aufklärung / Vorhut / Flankenhuten / Gros

- Der Abstand zwischen der Spitzengruppe und der Masse der Vorhutkompanie beträgt ca. 200 m.
- Die Spitzengruppe muss herzhaft drauflosgehen. Verstärkung folgt ja unmittelbar nach.
- Der Kommandant der Vorhutkompanie folgt in Sichtweite hinter der Spitzengruppe nach. So vermag er die Geschehnisse an

- der Spitze selber zu beobachten und kann unverzüglich seinen Entschluss fassen.
- Beim Kompaniekommandanten befinden sich der Mg- und der Mw-Zugführer. So kann ihnen beim Zusammenprall mit dem Gegner der Einsatzbefehl zeitverzugslos erteilt werden.
- Mg und Mw werden aus Gründen der Kräfteschonung nicht getragen, sondern griffbereit auf den Fahrzeugen (Haflingern) belassen. Die Fahrzeuge folgen sprungweise neben der Kolonne her. Mitrailleure und Minenwerferkanoniere marschieren zu Fuss.
- Die zugeteilte Pak ist das wichtigste Mittel des Vorhut-Kommandanten. Sie soll verhindern, dass Panzer in das Gros des Bataillons hineinstossen können. Der Pak-Zug fährt in überholendem Einsatz sprungweise von Geländeabschnitt zu Geländeabschnitt vor. Ein Teil der Geschütze geht nahe der Spitze in Stellung und bleibt feuerbereit, bis das Bataillon vorbeimarschiert ist. Der andere Teil fährt inzwischen vor. Von der Möglichkeit, mit der rückstossfreien 10,6-cm-Pak ab Fahrzeug zu schiessen, ist Gebrauch zu machen.

#### Die Flankenhuten

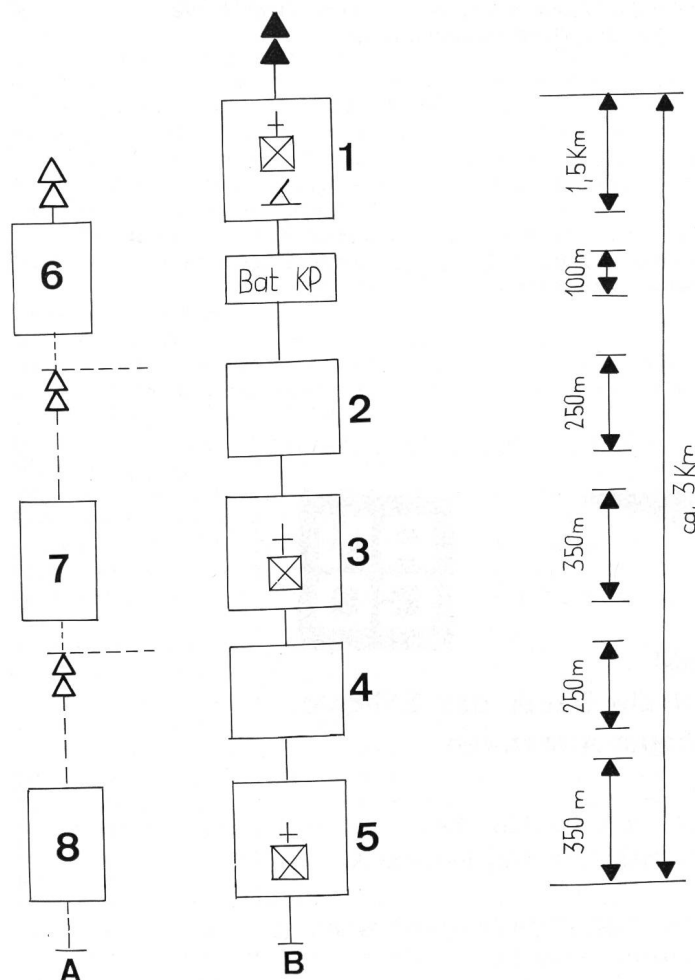
- Flankensicherungen werden 1—3 km seitlich hinausgestaffelt.
- Kräfteinsatz: ein Füsilierzug. Auf jeder Flanke können somit zwei oder drei Patrouillen eingesetzt werden.



Darstellung einer Feuerstaffel, bestehend aus 1 Mg-Zug + 1 Mw-Zug.

- Dargestellt ist die Tagorganisation.
- Innerhalb des Fahrzeugpakets nur Bremsabstand.
- Das Gros der Mitrailleure und der Minenwerferkanoniere marschiert zu Fuss. Die Fahrzeuge rollen, um die Motoren zu schonen, sprungweise vor.

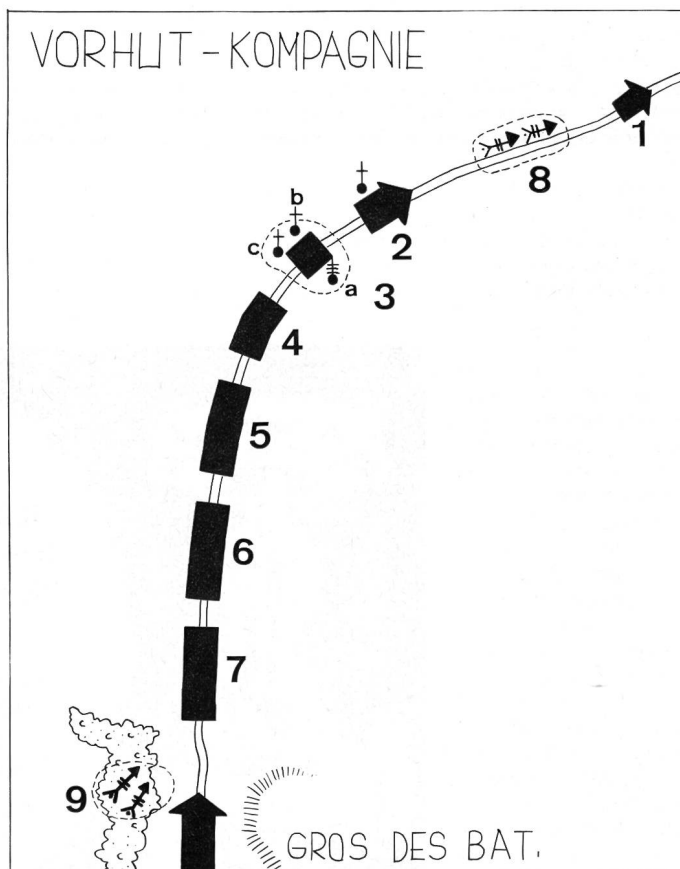
a Mg-Haflinger    b Mw-Haflinger    c Mw-Munitionsfahrzeug



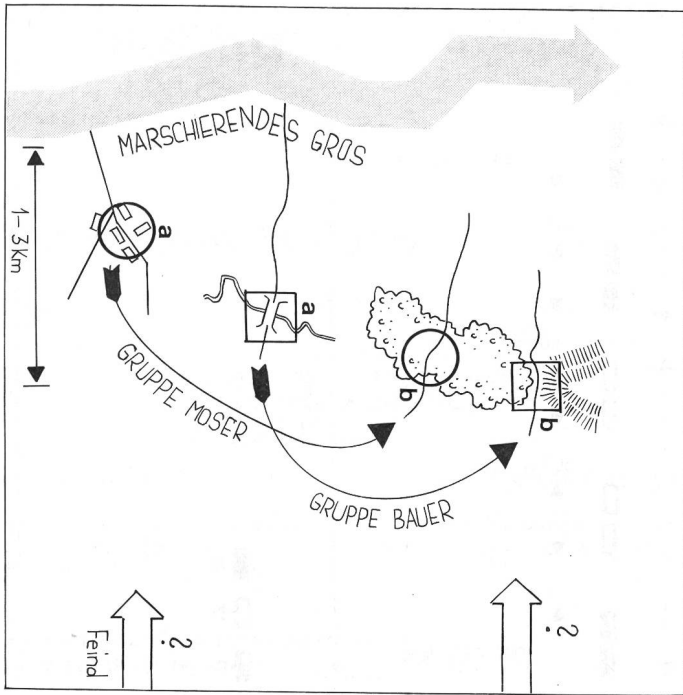
#### Gliederung der Vorhut und des Gros.

- Vorhutkompanie. 1. Füsilierkompanie + 1 Mw-Zug.
1. Feuerstaffel. Chef: Kommandant der schweren Füsilierkompanie. Truppe: 1 Mg-Zug + 1 Mw-Zug.
2. Füsilierkompanie (minus Mg-Zug).
2. Feuerstaffel. Chef: Kompaniekommandant-Stellvertreter der schweren Füsilierkompanie. Truppe: 1 Mg-Zug + 1 Mw-Zug.
3. Füsilierkompanie (minus Mg-Zug und 1 Füsilierzug; letzterer als Flankenhut eingesetzt).
- Fahrzeuge der Vorhutkompanie.
- Fahrzeuge der 1. Feuerstaffel.
- Fahrzeuge der 2. Feuerstaffel.

- A Die Fahrzeuge folgen sprungweise auf der linken Strassenseite nach.  
B Die Truppe marschiert zu Fuss auf der rechten Strassenseite.



- Aufklärungspatrouille mit Funk, auf Fahrrädern, 1—3 km voraus.
- Spitzengruppe, von Zugführer geführt.
- Kommandogruppe:
  - Kompaniekommandant,
  - Mg-Zugführer,
  - Mw-Zugführer mit Beobachtungsorganen.
- Spitzenzug, abzüglich Spitzengruppe. Vom Zugführer-Stellvertreter geführt.
- Feuerstaffel, 1 Mg-Zug + 1 Mw-Zug. Von den Zugführer-Stellvertretern geführt.
- Füsilierzug.
3. Füsilierzug.
- Pak-Halbzug im überholenden Vorfahren.
- Zur Marschsicherung eingesetzter Pak-Halbzug (in Stellung).

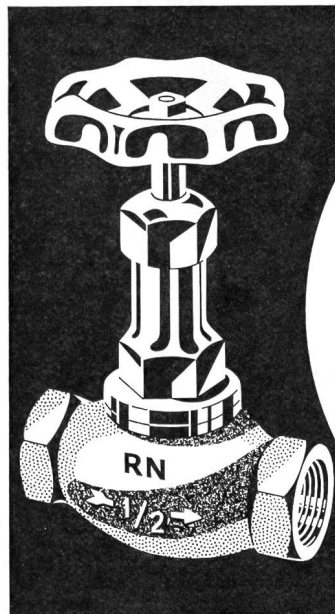


Flankensicherung marschierender Verbände.  
 a Erster Standort  
 b Zweiter Standort

- Die Flankensicherungen sind dem Bataillonskommandanten direkt unterstellt.
- Soweit wie möglich werden die Patrouillen mit Funkgeräten ausgerüstet.
- Die Patrouillen werden mit Fahrrädern beweglich gemacht. Der Zugführer und sein Funktrupp verfügen über einen Geländepersonenwagen.
- Jeder Füsilier führt auf dem Gepäckträger seines Fahrrades oder im Rucksack eine Panzermine mit. Diese werden am Einsatzort offen ausgelegt.
- Die Patrouillen sperren wichtige Geländepunkte seitwärts der Vormarschachse. Sie müssen diese Punkte erreicht haben, bevor die Spitze des Bataillons auf gleicher Höhe ist. Die Patrouillen verharren am Platz, bis das Bataillon durchmarschiert ist. Dann packen sie auf und verschieben sich in überschlagentem Einsatz an eine neue Stelle.

#### Das Gros

- Den Füsilierkompanien des Gros werden die Mg-Züge weggenommen und mit den Mw-Zügen in sogenannten «Feuerstaffeln» zusammengefasst.
- Es werden zwei Feuerstaffeln à je 1 Mg-Zug und 1 Mw-Zug gebildet.
- Die 1. Feuerstaffel wird vom Kommandanten der schweren Füsilierkompanie, die 2. Feuerstaffel vom Kompaniekommandant-Stellvertreter geführt.
- Beim Zusammenstoss mit dem Gegner werden sie vom Bataillonskommandanten eingesetzt.



**Qualität  
 ist auf die Dauer das Billigste:  
 Nussbaum-Armaturen**

R. Nussbaum & Co. AG, Olten  
 Metallgiesserei und Armaturenfabrik

Verkaufsdepots mit Reparaturwerkstatt:  
 Basel, Zürich, Lausanne