

Zeitschrift: Schauplatz Spitex : Zeitschrift der kantonalen Spitex Verbände Zürich, Aargau, Glarus, Graubünden, Luzern, Schaffhausen, St. Gallen, Thurgau

Herausgeber: Spitex Verband Kanton Zürich

Band: - (2000)

Heft: 4

Rubrik: Schauplatz aktuell : St.Gallen

Nutzungsbedingungen

Die ETH-Bibliothek ist die Anbieterin der digitalisierten Zeitschriften. Sie besitzt keine Urheberrechte an den Zeitschriften und ist nicht verantwortlich für deren Inhalte. Die Rechte liegen in der Regel bei den Herausgebern beziehungsweise den externen Rechteinhabern. [Siehe Rechtliche Hinweise.](#)

Conditions d'utilisation

L'ETH Library est le fournisseur des revues numérisées. Elle ne détient aucun droit d'auteur sur les revues et n'est pas responsable de leur contenu. En règle générale, les droits sont détenus par les éditeurs ou les détenteurs de droits externes. [Voir Informations légales.](#)

Terms of use

The ETH Library is the provider of the digitised journals. It does not own any copyrights to the journals and is not responsible for their content. The rights usually lie with the publishers or the external rights holders. [See Legal notice.](#)

Download PDF: 08.01.2025

ETH-Bibliothek Zürich, E-Periodica, <https://www.e-periodica.ch>

Statistik 1999 Kanton St. Gallen

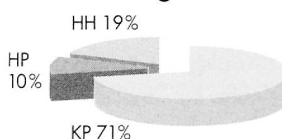
Die Statistikergebnisse von 1999 zeigen deutlich, dass die Tarifveränderungen Verschiebungen bewirkt haben. Gesamthaft wurden mehr KlientInnen (+231) betreut, mehr Stunden (+ 25 578) gearbeitet und weniger (- Fr. 13 912) eingenommen. Die Krankenpflege sowie die Hauspflege konnten trotzdem ihre Erträge steigern (+ Fr. 82 761 und + Fr. 1 26 813). Die Differenzierung in einen einfachen und komplexen Tarif hat bei allen Diensten zu einem Minderertrag geführt, lediglich die Haushilfe konnte nicht mit den anderen Erträgen ausgleichen und weist gesamthaft einen Minderertrag von Fr. 223 486 aus.

Statistik 1999 Spitex Kanton St. Gallen


Pflichtleistungen in Stunden

| | 1998 | 1999 | Differenz |
|-------|---------|---------|-----------|
| KP | 164 105 | 169 004 | 4 899 |
| HP | 21 771 | 28 829 | 7 058 |
| HH | 42 525 | 56 146 | 13 621 |
| Total | 228 401 | 253 979 | 25 578 |

Verteilung 1998



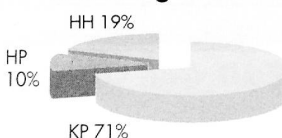
Verteilung 1999



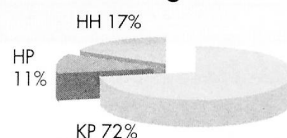
Pflichtleistungen in Franken

| | 1998 | 1999 | Differenz |
|-------|------------|------------|-----------|
| KP | 8 533 506 | 8 616 267 | 82 761 |
| HP | 1 132 092 | 1 258 905 | 126 813 |
| HH | 2 211 300 | 1 987 814 | -223 486 |
| Total | 11 876 898 | 11 862 986 | -13 912 |

Verteilung 1998



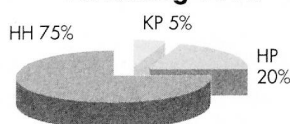
Verteilung 1999



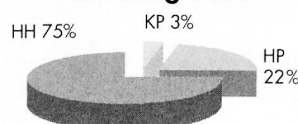
Nichtpflichtleistungen in Franken

| | 1998 | 1999 | Differenz |
|-------|-----------|-----------|------------|
| KP | 441 331 | 285 075 | -156 256 |
| HP | 1 839 437 | 1 682 175 | -156 687 |
| HH | 6 744 316 | 5 817 840 | -926 476 |
| Total | 9 025 084 | 7 785 665 | -1 239 419 |

Verteilung 1998



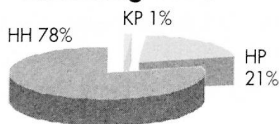
Verteilung 1999



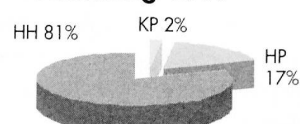
Nichtpflichtleistungen in Stunden

| | 1998 | 1999 | Differenz |
|-------|---------|---------|-----------|
| KP | 2 965 | 6 511 | 3 546 |
| HP | 86 209 | 71 395 | -14 815 |
| HH | 324 078 | 331 075 | 6 997 |
| Total | 413 252 | 408 981 | -4 271 |

Verteilung 1998



Verteilung 1999



Die Bundesstatistik (BSV) haben wir ebenfalls erfasst, die Auswertung werden wir im Herbst publizieren. An dieser Stelle «herzliches Dankeschön» an alle welche die umfangreichen Unterlagen rechtzeitig und komplett geschickt haben.

JU

Legende:

- KP = Krankenpflege
- HP = Hauspflege
- HH = Haushilfe
- NP = Nichtpflichtleistungen der Krankenversicherer (Hauswirtschaftliche und betreuende Aufgaben)
- PL = Pflichtleistungen der Krankenversicherer