

Die Gemeindesteuern im Kanton Bern pro 1882

Autor(en): **[s.n.]**

Objektyp: **Article**

Zeitschrift: **Mitteilungen des Bernischen Statistischen Bureaus**

Band (Jahr): - **(1883)**

Heft 3

PDF erstellt am: **06.08.2024**

Persistenter Link: <https://doi.org/10.5169/seals-850256>

Nutzungsbedingungen

Die ETH-Bibliothek ist Anbieterin der digitalisierten Zeitschriften. Sie besitzt keine Urheberrechte an den Inhalten der Zeitschriften. Die Rechte liegen in der Regel bei den Herausgebern.

Die auf der Plattform e-periodica veröffentlichten Dokumente stehen für nicht-kommerzielle Zwecke in Lehre und Forschung sowie für die private Nutzung frei zur Verfügung. Einzelne Dateien oder Ausdrucke aus diesem Angebot können zusammen mit diesen Nutzungsbedingungen und den korrekten Herkunftsbezeichnungen weitergegeben werden.

Das Veröffentlichen von Bildern in Print- und Online-Publikationen ist nur mit vorheriger Genehmigung der Rechteinhaber erlaubt. Die systematische Speicherung von Teilen des elektronischen Angebots auf anderen Servern bedarf ebenfalls des schriftlichen Einverständnisses der Rechteinhaber.

Haftungsausschluss

Alle Angaben erfolgen ohne Gewähr für Vollständigkeit oder Richtigkeit. Es wird keine Haftung übernommen für Schäden durch die Verwendung von Informationen aus diesem Online-Angebot oder durch das Fehlen von Informationen. Dies gilt auch für Inhalte Dritter, die über dieses Angebot zugänglich sind.



Mittheilungen

des

bernischen statistischen Bureau's.

Jahrgang 1883. — Lieferung 3.





Inhalt:

Die Gemeindesteuern im Kanton Bern pro 1882.

Bern.

Buchdruckerei von K. J. Wyss.

1883.



Die

Gemeindesteuern im Kanton Bern

pro 1882.

Gemeindesteuern (Tellen) werden erhoben, wenn die vorhandenen Einkünfte zur Bestreitung der öffentlichen Bedürfnisse der Gemeinde nicht hinreichen. Aehnlich wie der Staat für den im Interesse der Allgemeinheit nothwendig erscheinenden Aufwand von seinen Angehörigen wiederum theilweise finanzielle Deckung verlangt, so geschieht es auch von Seite der Gemeinde. Dieselbe bildet ja für sich einen Theil des Staatsganzen und zwar sowohl in territorialer Beziehung als auch im Hinblick auf die ihr obliegenden Funktionen. Obschon der Staat mehr allgemeine Interessen zu verfolgen hat, die Gemeinde dagegen nur lokale, so sind die Funktionen der letztern für die staatliche Ordnung keineswegs so unwichtig, wie es vielleicht scheinen möchte. Der Einwohnergemeinde, welche wir hier im Auge haben, liegen nämlich folgende Aufgaben ob :

A. Die Ausübung der gesammten Ortspolizei, welche umfasst die Personenpolizei (oder das Aufenthalts- und Niederlassungswesen), die Marktaufsicht, das Strassenwesen (Strassen IV. Kl.), die Schwellen- und Dampfpflicht, überhaupt öffentliche Arbeiten, das Einquartirungswesen, die Sanitätspolizei, die Wirthschaftspolizei, das Fertigungswesen und die gerichtliche Polizei.

B. Das Schulwesen zum Theil.

C. Im alten Kantonstheil (mit Ausnahme weniger Gemeinden, welche noch burgerliche Armenpflege beibehalten haben), die Armenpflege, unter Mitwirkung des Staates für die dauernd Unterstützten sogenannten « Notharmen ».

D. Die Vormundschaftspflege über die in der Gemeinde Heimatberechtigten; dieselbe wird vielerorts noch von den Bürgergemeinden oder von burgerlichen Korporationen verwaltet.

Hieraus erhellt klar, dass die Wohlfahrt des Staates wesentlich von einem geordneten Gemeindehaushalte abhängt. Auch müssen zur Ausführung grösserer gemeinnütziger Werke in der Regel Staat

und Gemeinde zusammenwirken. Desshalb muss aber auch dem Staat ein möglichst klarer Einblick in den Stand der Gemeindeverwaltung erwünscht sein. *)

Bevor wir die Ergebnisse der vorliegenden Untersuchung näher beleuchten, sei uns gestattet, einen kurzen Blick auf die Entwicklung der Gemeindesteuergesetzgebung zu werfen.

Die Nothwendigkeit zur Erhebung von Tellen stellte sich für die Gemeinden mit der Uebernahme der gesetzlichen Armenunterstützungspflicht, wozu die sogenannte Bettelordnung vom 21. Nov. 1690 den Grund gelegt hatte, mehr und mehr ein. Durch das Tellgesetz von 1823 wurde alsdann das Gemeindesteuwesen den damaligen Bedürfnissen entsprechend reglirt.

Bestimmungen des Tellgesetzes von 1823.

Es durften erhoben werden:

a. Armentellen:

1. Von allen innert den Marchen einer Gemeinde befindlichen Liegenschaften.
2. Von dem beweglichen fruchtbaren Vermögen der in und ausser der Gemeinde wohnenden Bürger.

b. Tellen für die Polizei- und Gemeindeverwaltung:

1. Von allen innert den Marchen einer Gemeinde befindlichen Liegenschaften.
2. Von dem beweglichen Vermögen der in der Gemeinde wohnenden Bürger.
3. Vom Berufseinkommen der Gemeindseinwohner.

Die Besteuerung fand klassifikationsweise mit Ansätzen von 1—4 Batzen statt, jedoch durfte die Steuersumme ein gewisses Tellmaximum (im Durchschnitt der Jahre 1813, 1814 und 1815) nicht überschreiten. Die Fertigung der Tellreglemente hatte durch den Kleinen Rath stattzufinden.

Dieses Gesetz blieb bis zum Jahre 1862 in Kraft, war jedoch durch mehrere gesetzliche Erlasse theilweise abgeändert worden, so namentlich durch Dekret vom 23. Mai 1848, wonach die Besteuerung, statt nach der klassifikationsweisen Taxation der Steuerobjekte, auf Grundlage der Staatssteuerregister stattfinden sollte, ferner durch das Gemeindegesetz vom 6. Dezember 1852, welches die Befugniss zum Bezuge von Gemeindesteuern nur den mit der Ortsverwaltung betrauten

*) Eine vom statistischen Bureau Anfangs dieses Jahres veröffentlichte Separat-Arbeit enthält die Ergebnisse sämmtlicher Gemeinderechnungen pro 1880.

Gemeinden einräumte. Eine weitere modifizierende Bestimmung brachte das Armengesetz von 1857 durch Aufstellung des Grundsatzes, dass für die Erhaltung der Armen keine Gemeindsarmentelle mehr erhoben werden dürfe, ausser zur Ersetzung von allfällig im Kapitalbestande zurückgegangenen Armengütern. Wie bereits angedeutet, wurde sodann unterm 9. April 1862 ein Gemeindesteuergesetz erlassen, in welchem einerseits die schon in der Verfassung von 1846 und im Gemeindegesetz von 1852 niedergelegten Grundsätze zum weitem Ausbau gelangten und andererseits einige Fragen von besonderer Wichtigkeit ihre Erledigung finden konnten, worunter verstanden sind a) die Bestimmung, dass die Staatssteuerregister nicht nur hinsichtlich der Schätzung des steuerpflichtigen Vermögens und Einkommens, sondern auch in Betreff der der Steuerpflicht unterworfenen Personen und Sachen massgebend sein sollen ; b) die Nichtgestattung des Schuldenabzugs und c) die Vorschrift, dass die Gemeindesteuern im Jura nach den gleichen Bestimmungen, welche für den alten Kantonstheil gelten, zu erheben seien. Die Befolgung dieses letztern Grundsatzes war mit nicht geringen Schwierigkeiten verbunden und namentlich mit dem Inkrafttreten des Einkommenssteuergesetzes vom 18. März 1865 mussten sich für die Gemeinden des Jura bezüglich der Besteuerung von Kapitalien gegenüber dem alten Kantonstheil Unbilligkeiten ergeben. Da nämlich die Gemeindesteuern auf Grundlage der Staatssteuerregister erhoben werden sollen, der neue Kantonstheil jedoch keine Kapitalsteuer bezieht, so mussten demselben die grundpfändlich versicherten Kapitalien entgehen, weil solche von der Staatseinkommenssteuer überhaupt ausgeschlossen sind. Diesem Uebelstande, sowie noch andern Unbilligkeiten, welche einzelnen Gemeinden gegenüber erwachsen, sollte das gegenwärtig noch in Kraft bestehende Gemeindesteuergesetz vom 2. September 1867 abhelfen.

Hauptbestimmungen des gegenwärtigen Gesetzes:

§ 1. Zur Erhebung von Steuern sind diejenigen gesetzlich organisirten Gemeinden berechtigt, welche die Ortsverwaltung oder einzelne Zweige derselben zu besorgen haben.

§ 2. Gemeindesteuern sind zu erheben, wenn die ordentlichen Einkünfte einer Gemeinde zur Bestreitung ihrer Bedürfnisse nicht ausreichen.

§ 3. Als Bedürfniss der Gemeinde ist Alles anzusehen, was zur Erfüllung der gesetzlichen Aufgabe, insbesondere zum gedeihlichen Fortgange der Ortsverwaltung erforderlich ist. Zu Deckung von Ausgaben, deren Zweck nicht in der Aufgabe der Gemeinde liegt, dürfen nur dann Steuern erhoben werden, wenn dadurch die Be-

friedigung der Gemeindebedürfnisse keinen Eintrag leidet, überhaupt das Interesse der Gemeinde nicht gefährdet wird.

§ 4. Die Gemeindesteuer wird auf Grundlage der Staatssteuerregister erhoben in der Weise, dass diese Steuerregister sowohl hinsichtlich der Schätzung des steuerpflichtigen Vermögens und Einkommens als auch in Betreff der der Steuerpflicht unterworfenen Personen und Sachen Regel machen. Vorbehalten bleiben die in diesem Gesetze enthaltenen Abweichungen und Ausnahmen (§§ 5—11). Die Anlage der Steuer hat nach dem nämlichen Massstabe zu geschehen, welcher für die Staatssteuer festgesetzt ist.

§ 5. Das steuerpflichtige Grundeigenthum ist für den vollen Betrag seines Schätzungswerthes versteuerbar; die darauf haftenden Schulden können von dem Eigenthümer nicht in Abzug gebracht werden.

§ 6. Die Einkommenssteuer ist an die Gemeinden auch von denjenigen im Kanton grundpfändlich versicherten Kapitalien zu entrichten, welche dem Staate gegenüber der Steuerpflicht enthoben sind; ebenso von den Einlagen in die Hypothekarkasse und in die Ersparniskassen.

§ 7. Die Kapitalien, Renten und das Einkommen der Bevormundeten, welche in einer andern Gemeinde polizeilich wohnsitzberechtigt sind, als in derjenigen des Vormundes, sind in der Gemeinde ihres Wohnsitzes zu versteuern. Von dem Einkommen von verzinslichen Kapitalien (Obligationen, Schuldverschreibungen, Aktien, Depositen), welches Korporationen, öffentlichen Anstalten, wie Ersparniskassen u. s. w. und Aktiengesellschaften an der Stelle des Eigenthümers dem Staate versteuern, hat der Eigenthümer an seinem Wohnsitz die Gemeindesteuer zu bezahlen etc.

§ 9. Gänzlich steuerfrei sind die Kapitalien und Renten und das Einkommen der Korporationen und öffentlichen Anstalten, deren Verwaltung zwar in der Gemeinde ihren Sitz hat, die aber keinerlei Nutzen aus den Gemeindevorrichtungen ziehen können, wie namentlich Ersparniskassen, Wittwenstiftungen etc., sowie Kirchengüter, Schul-, Armen-, Kranken- und ähnliche Wohlthätigkeitsanstalten.

§ 10. Die bei der Staatseinkommenssteuer gestattete Abrechnung von Konzessions- und Patentgebühren ist bei der Einkommenssteuer nicht zulässig.

§ 11. Hat eine Person eine Kapital- oder Einkommenssteuer für ein Jahr bereits einer Gemeinde entrichtet, so kann sie von keiner andern Gemeinde, in welche sie ihren Wohnsitz verlegen sollte, zur Bezahlung einer gleichartigen Steuer für das nämliche Jahr angehalten werden.

§ 16. Ausser den nach den Bestimmungen dieses Gesetzes zu beziehenden Steuern dürfen die Gemeinden keinerlei Abgaben, Taxen

u. dgl. erheben, es sei denn, dass der Bezug derselben auf einer besondern Gesetzesvorschrift oder auf einer in Anwendung einer solchen Vorschrift erteilten Bewilligung der kompetenten Behörde beruhe.

§ 18 (Al. 2). Die Steuerreglemente der Einwohnergemeinden gelten auch für die Unterabtheilungen derselben.

Nebst den Bestimmungen des vorstehenden Gesetzes, finden wir noch in andern Gesetzen Vorschriften, welche für den Steuerbezug der Gemeinden Geltung haben; so z. B. im Armengesetz, wonach (siehe oben) der Bezug von Armentellen nur zur Ersetzung von zurückgegangenen Armengütern gestattet ist; ferner im Schulgesetz vom 11. Mai 1870, welches in § 12 bestimmt, dass da wo abgegrenzte Schulkreise (Schulgemeinden) bestehen, wenn die Einkünfte zur Deckung der Schulbedürfnisse nicht hinreichen, Steuern nach Verhältniss der Steuerpflicht erhoben werden können.

Um bezüglich der nach den gegenwärtig in Kraft bestehenden gesetzlichen Bestimmungen der Gemeindesteuer unterworfenen Objekte, sowie hinsichtlich des Massstabes in der Steueranlage einen klaren Ueberblick zu erhalten, führen wir nachstehendes Schema an, worin zudem die hauptsächlichsten Abweichungen zwischen Staats- und Gemeindesteuer erkenntlich sind.

A. Staatssteuerbezug.

I. Vermögen :

Im alten Kanton :

(Vom Tausend.)

1. Grundsteuer mit Schuldenabzug.
2. Kapitalsteuer von den auf Grundeigenthum versicherten Kapitalien und Renten.

Im neuen Kanton (Jura):

1. Grundsteuer ohne Schuldenabzug.

II. Einkommen :

Im alten Kanton :

(Wenn 1 ‰ vom Vermögen, so ist zu erheben vom :)

1. Einkommen I. Klasse (Arbeit, Erwerb) = 1.50 ‰.
2. » II. » (Leibrenten, Pensionen etc.) = 2 ‰.
3. » III. » (von verzinslichen Kapitalien, von

welchen die Vermögenssteuer nicht entrichtet wird (Obligat., Aktien, Depositen) = 2.50 %.

(Im neuen gleich wie im alten Kanton.)

B. Gemeindesteuerbezug.

I. Vermögen.

Im alten Kanton:

(Vom Tausend.)

1. Grundsteuer ohne Schuldenabzug.
2. Kapitalsteuer von den auf Grundeigenthum versicherten Kapitalien und Renten.

Im neuen Kanton:

1. Grundsteuer ohne Schuldenabzug.

II. Einkommen.

(Wenn z. B. 2 ‰ vom Vermögen erhoben wird, so bezahlen:)

1. Einkommen I. Klasse (Arbeit, Erwerb) = 3 ‰.
 2. » II. » (Leibrenten, Pensionen etc.) = 4 ‰.
 3. » III. Klasse
- | | |
|---|----------|
| a) Verzinsliche Kapitalien, von welchen die Vermögenssteuer nicht entrichtet wird (Obligationen, Aktien, Depositen etc.); | } = 5 ‰. |
| b) Grundpfändlich versicherte Kapitalien, welche der Staatssteuerpflicht nicht unterworfen sind (Jura) | |

Das gegenwärtige Gemeindesteuergesetz birgt unbedingt die grösste Vorsorge in sich, um die gesammte wirklich vorhandene Steuerkraft zur Besteuerung heranzuziehen; indessen ist es nur allzurichtig, dass dasselbe genaue Vollziehung vorausgesetzt, die auf Grundpfand versicherten und bei der Grundsteuer nicht in Abzug gebrachten Kapitalien im alten Kanton durch die Kapitalsteuer und im Jura durch die Einkommenssteuer einer doppelten Besteuerung unterwirft.

Mit der Darstellung nachstehender Ergebnisse *) bezwecken wir nunmehr dem vielfach geäusserten Wunsche, in die Anwendung der gesetzlichen Bestimmungen betreffend den Steuerbezug der Gemeinden einiges Licht zu bringen, bestmöglich nachzukommen.

*) Die Zusammenstellungen basiren sich auf den uns von Seite der Direktion des Gemeindewesens gelieferten Steuerrapporten der Einwohner-Gemeinden pro 1882.

A. Allgemeine Ergebnisse.

I. Steuerkraft der Gemeinden.

Landestheile	S t e u e r o b j e k t e						Steuerkraft per Kopf der Be- völkerung
	Vermögen		Einkommen			Gesamt- steuer- kapital	
	Grundsteuer- kapital (ohne Schuldenabzug)	Grundpfändlich versicherte Kapitalien	I. Cl.	II. Cl.	III. Cl.		
Fr.	Fr.	Fr.	Fr.	Fr.	Fr.	Fr.	
Oberland	215,622,322	29,728,362	2,538,200	69,200	848,545	248,806,629	2545
Emmenthal	77,935,830	28,547,963	838,200	3,400	225,299	107,550,692	2205
Mittelland	460,087,290	158,397,358	12,618,894	395,800	5,965,193	637,464,535	3577
Oberrargau	91,510,912	20,763,564	1,285,500	5,600	501,190	114,066,766	2534
Seeland	173,468,379	15,964,551	3,600,310	23,180	852,867	193,909,287	3137
Jura	166,060,575	(1,330,035)	5,317,634	21,704	1,185,568	173,915,516	2265
K a n t o n	1,184,685,308	254,731,833	26,198,738	518,884	9,578,662	1,475,713,425	2903
Procentuales Verhältniss	80,2	17,3	1,8	0,04	0,6	100	.

Zu dieser Uebersicht bemerken wir, dass die Steuerkapitalien für den Jura zu niedrig angegeben sind, indem dort einige Gemeinden ihre Steuerkraft nicht angegeben haben. Auffallen muss es, dass der Jura unter « Vermögen » als grundpfändlich versicherte Kapitalien eine Summe von Fr. 1,330,035 zu verzeichnen hat, da doch dieselben sowohl von der Staats- als auch von der Gemeinde-Vermögenssteuer befreit sind. Wir nehmen an, dass obige Summe von den betreffenden Gemeinden als Einkommen III. Klasse versteuert wurde.

2. Die bezogene Steuersumme.

Landestheile	Steuerbetrag			Pr. Kopf der Bevölkerung
	vom Vermögen	vom Einkommen	Total	
	Fr.	Fr.	Fr.	Fr. Cts.
Oberland . . .	614,836	134,107	748,943	7. 66
Emmenthal . . .	351,408	66,428	417,836	8. 56
Mittelland . . .	1,275,564	615,794	1,891,358	10. 68
Oberaargau . . .	329,071	65,670	394,741	8. 78
Seeland . . .	288,640	164,925	453,565	7. 34
Jura	312,165	284,242	596,407	6. 04
Kanton	3,171,684	1,331,166	4,502,850	8. 49
Procentuales Verhältniss	70,5	29,5	100	

NB. Zur genauern Orientirung verweisen wir auf den Zusammenzug der Amtsbezirke am Schlusse des gemeindeweisen Verzeichnisses.

Hienach trägt die Steuer vom Vermögen 70,5 %₀, diejenige vom Einkommen 29,5 %₀ vom Totalbetrage der Gemeinden ein. Die höchste Gemeindesteuerziffer weist das Mittelland, die niedrigste der Jura auf.

B. Spezielle Ergebnisse (siehe Verzeichniss).

1. Steuerkraft und Steuerbezug der Gemeinden *) im Verhältniss zur Bevölkerungszahl.

a. *Es gibt Gemeinden mit einer Steuerkraft per Kopf der Bevölkerung von:*
(Franken.)

Weniger als:	1001	1501	2001	2501	3001	3501	4001	5001	6001	7001	8001	9001	ohne Angabe
Anzahl Gemeinden:	8	19	60	92	99	72	49	44	20	2	4	1	45 **)

b. *Es haben Steuern bezogen per Kopf der Bevölkerung:*

(Franken.)

Von

Keine	1—	2—	3—	4—	5—	6—	7—	8—	9—	10—	12—	14—	16—	18—	20	und +
Anzahl Gemeinden:	64	12	25	28	48	65	53	57	45	31	47	19	12	3	4	2

2. Die Steuerveranlagung.

a. *Steuerfuss auf Vermögen:*

Es haben bezogen (vom Tausend).

Keine Steuer	0,5—	1—	2—	3—	4—	5—	6—	7—	8—	9—	10.
Anzahl Gemeinden:	64	23	139	151	80	44	9	2	1	1	1

b. *Steuerfuss auf Einkommen I. Klasse.*

Es haben bezogen (vom Hundert).

Keine Steuer	weniger als	1	1—	2—	3—	4—	5—	6—	7—	8—	9—	10	und +
Anzahl Gemeinden:	88	12	70	100	126	55	28	30	4	—	1	1	1

*) Gesamtzahl der Einwohnergemeinden 515.

***) Weil keine Steuern bezogen.

Im Ganzen haben 64 Gemeinden pro 1882 keine Gemeindesteuer erhoben, nämlich folgende:

Im Amt Courtelary: Corgémont;

- » » **Delsberg:** Montsevelier und Soulee;
- » » **Erlach:** Brüttelen, Finsterhennen, Gals, Lüscherz, Mullen, Müntschemier, Siselen, Treiten, Tschugg;
- » » **Fraubrunnen:** Ballmoos, Deisswyl, Messenscheunen;
- » » **Freibergen:** Epauvillers, Epiquerez, Gournois;
- » » **Laufen:** Blauen, Brislach, Dittingen, Liesberg, Röschenz, Wahlen;
- » » **Münster:** Champoz, Crémines, Elay;
- » » **Nidau:** Studen;
- » » **Pruntrut:** Alle, Asuel, Beurnevésin, Boncourt, Bressaucourt, Buix, Bure, Charmoille, Chevenez, Coeuve, Cornol, Courechavon, Courgenay, Courtedoux, Courtemaîche, Damphreux, Damvant, Fahy, Fontenais, Fregiécourt, Grandfontaine, Lugnez, Miécourt, Montenol, Montignez, Montmelon, Montvoie, Ocourt, Pleujouse, Reclère, Roche d'or, Rocourt, Seleute, St. Ursanne, Vendlincourt.

Vom Amt Pruntrut haben somit einzig die Gemeinden Pruntrut und Bonfol Steuern erhoben.

C. Ungesetzliche Bezüge.

Eine grosse Zahl von Gemeinden (im Ganzen: 124) hat den § 4 des Gesetzes vom 2. September 1867 in der Weise umgangen, dass der Steuerfuss nicht genau nach dem nämlichen Massstab, wie er für die Staatssteuer vorgeschrieben ist, angelegt wurde. Entweder ist der Steueransatz auf Hundert Franken Einkommen I. Klasse verhältnissmässig zu niedrig gegenüber demjenigen von Tausend Franken Vermögen, oder er ist gleich hoch, oder endlich, was bei vielen Gemeinden der Fall ist, steht ersterer im Vergleich zum Vermögensansatz unverhältnissmässig hoch.

Wir wollen versuchen, den Unterschied zwischen den wirklichen und den gesetzlichen Steueransätzen an nachstehenden Beispielen klar zu legen, wobei wir für jeden der drei vorstehend erwähnten Fälle, je fünf Gemeinden anführen.

I. Ansatz vom Einkommen I. Cl. gegen denjenigen vom Vermögen zu niedrig		II. Ansatz vom Einkommen I. Cl. gleich hoch wie vom Vermögen		III. Ansatz vom Einkommen I. Cl. gegenüber demjenigen vom Vermögen zu hoch																
Gemeinden	Wirklicher Ansatz	Gesetzlicher Ansatz	Gemeinden	Wirklicher Ansatz	Gesetzlicher Ansatz															
	0/00 vom V. E.			0/00 vom V. E.		0/00 vom V. E.	0/00 vom V. E.													
Bözingen	3,0	4,0	3,0	4,50	3,0	4,0	Kappelen	1,8	1,8	1,8	2,70	1,8	1,8	Lengnau	0,8	2,0	0,8	3,00	0,8	3,00
Bleienbach	3,4	3,3	3,4	5,10	3,4	3,3	Schwarzhäusern	2,5	2,5	2,5	3,75	2,5	2,5	Cortébert	2,5	5,0	2,5	3,75	2,5	3,75
Stettlen	3,5	2,5	3,5	5,25	3,5	2,5	Bickigen u. Schwanden	1,2	1,2	1,2	1,80	1,2	1,2	Tramelan-dessous	2,4	4,0	2,4	3,60	2,4	3,60
Reiben	4,0	2,7	4,0	6,00	4,0	2,7	Kernenried	1,5	1,5	1,5	2,25	1,5	1,5	Ederschwylter	0,5	2,7	0,5	0,75	0,5	0,75
Brienzwylter	5,0	1,0	5,0	7,50	5,0	1,0	Oberburg	4,0	4,0	4,0	6,00	4,0	4,0	Leissigen	1,5	3,0	1,5	2,25	1,5	2,25

Verzeichniss der Gemeinden, welche den Artikel 4 des Gemeinde-
steuergesetzes hinsichtlich des Massstabes der Steueran-
lage mehr oder weniger umgangen haben *) :

Amt Aarberg : Grossaffoltern, Kappelen, Radelfingen ;

- » **Aarwangen** : Bleienbach, Madiswyl, Oeschenbach, Rohrbachgraben,
Schwarzhäusern ;
- » **Bern** : Kirchlindach, Stettlen, Wohlen ;
- » **Biel** : Bözingen, Leubringen ;
- » **Büren** : Bütigen, Busswyl, Diessbach, Lengnau, Reiben ;
- » **Burgdorf** : Alchenstorf, Bickigen-Schwanden, Brechershäusern,
Kernenried, Kirchberg, Oberburg, Oberösch, Rumendingen,
Wynigen ;
- » **Courtelary** : Cortébert, Mont-Tramelan, Renan, Romont, St. Imier,
Sonceboz, Tramelan-dessous, Tramelan-dessus, Vauffelin, Villeret ;
- » **Delsberg** : Couroux, Ederschwyler, Movelier, Rebévelier, Roggen-
burg, Vermes ;
- » **Erlach** : Gäserz, Ins ;
- » **Fraubrunnen** : Münchringen ;
- » **Freibergen** : Les Bois, Les Breuleux, Montfaucon, Muriaux,
Peuchappatte, Soubey ;
- » **Frutigen** : Krattigen, Reichenbach ;
- » **Interlaken** : Brienzwyler, Därigen, Gsteigwyler, Hofstetten, Lauter-
brunnen, Leissigen, Niederried, Oberried, Schwanden ;
- » **Konolfingen** : Innerbirrmoos, Freimettigen, Gysenstein, Hauben,
Häutligen, Landiswyl, Mirchel ;
- » **Laufen** : Burg, Grellingen, Laufen, Nenzlingen ;
- » **Laupen** : Clavaleyres, Dicki, Golaten, Münchwyl, Neueneck,
Wyleroltigen ;
- » **Münster** : Châtelat, Eschert, Genevez, Loveresse, Mervelier, Monible,
Saules, Sorvillier ;
- » **Neuenstadt** : Lamboing, Nods, Prêles ;
- » **Nidau** : Epsach, Mett, Port, Schwadernau ;
- » **Oberhasle** : Gadmen, Innertkirchen, Schattenhalb ;
- » **Pruntrut** : Bonfol, Pruntrut ;
- » **Saanen** : Gsteig ;
- » **Schwarzenburg** : Guggisberg ;
- » **Seftigen** : Belpberg, Jaberg, Kehrsatz, Kirchdorf, Riggisberg,
Rüeggisberg, Rümliken, Rütli, Seftigen ;

*) Ueber die Steuer-Ansätze dieser Gemeinden gibt die Hauptübersicht
näheren Aufschluss.

Amt Signau : Signau ;

- » **Thun :** Amsoldingen, Heimberg, Steffisburg, Uebeschi, Wachsel-
dorn, Zwieselberg ;
- » **Trachselwald :** Rüegsau, Sumiswald ;
- » **Wangen :** Bettenhausen, Oberbipp, Farneren, Ochlenberg.

Ferner haben anstatt der gesetzlichen Steueranlage erhoben :

Gemeinde Orvin, Amt Courtelary, eine Personalsteuer im Betrag
von Fr. 5. —.

Gemeinde La Ferrière eine Klassensteuer (20 Kl).

Gemeinde Gündlischwand, Amt Interlaken, eine Steuer nach beson-
derer Einschätzung ohne fixen Ansatz.

Gemeinde Innertkirchen: 0,7 vom Tausend Einkommen zu 5 %
kapitalisirt.

Gemeinde Clavaleyres und Münchwyl, Amt Laupen, von Fr. 100
Einkommen gleich einem Kapital von Fr. 1500 angenommen :
1,3 ‰.

D. Extrasteuern.

Unter Extrasteuern verstehen wir hier solche Steuern, welche neben den ordentlichen Gemeindesteuern, zur Deckung ausserordentlicher Ausgaben (wie z. B. Spentellen), sei es auf Grundlage von besondern Reglementen, oder durch Bewilligung der kompetenten Behörde erhoben wurden. Soweit uns von derartigen Bezügen Mittheilung gemacht wurde, führen wir solche in nachstehendem Verzeichniss an. Ferner erwähnen wir im nämlichen Verzeichniss diejenigen Steuern, welche nicht von den Einwohnergemeinden selbst bezogen wurden ; es sind darunter meistens «Schultellen» verstanden.

Extrasteuern pro 1882.

Amt Aarberg. 1. Kappelen: Die erhobenen Steuern ver-
theilen sich, wie folgt:

- | | | | | | | |
|------------------|--------|---|----------------|-----|---|----------------|
| a) Spentelle | Fr. 1 | ‰ | des Einkommens | und | ‰ | des Vermögens. |
| b) Gemeindetelle | » 0,50 | » | » | » | » | » |
| c) Schultelle | » 0,30 | » | » | » | » | » |

2. Lyss, Schulgemeinde hat folgende Steuern erhoben:

Vom	{	Vermögen	Fr. 5,271,310 à 1,80 ‰ = Fr.	9,488
		Einkommen I. Klasse	» 83,300 à 2,70 ‰ = »	2,232
		» III. »	» 6,400 à 4,50 ‰ = »	288
Zusammen				Fr. 12,008

3. Meikirch. Die von den Dorf- und Schulgemeinden bezogenen Tellen betragen:

für Wahlendorf	2 ‰
» Ortschaften	1,8 ‰
» Meikirch	1 ‰

4. Radelfingen. Die Dorf- und Schulgemeindesteuern stehen bedeutend höher, als die von der Einwohnergemeinde erhobenen Steuern. (Angaben fehlen.)

5. Seedorf. Schultellen noch besonders; dieselben variiren zwischen 1—1 ½ pro mille.

Amt Aarwangen. 1. Auswyl. Eine Abtheilung der Gemeinde mit einem rohen Steuerkapital von Fr. 130,000 ist nach Rohrbach schulgenössig und deshalb dort tellpflichtig, wesshalb die Steuersumme (Fr. 3745) im Verhältniss zum Steueransatz und dem der Gemeindesteuer unterworfenen Vermögen zu niedrig erscheint.

2. Langenthal bezog nebst den gewöhnlichen Gemeindesteuern noch folgende Tellen:

Eine Spendkassensteuer von	5/10 ‰ = Fr.	9,326
» Kirchensteuer	» 1/4 ‰ = »	5,021
Zusammen		Fr. 14,347

3. Lotzwyl bezieht folgende Extratellen:

a) Von nicht unterpfändlichen Kapitalien	Fr. 150,600 = Fr.	452
b) An Familiengeld à Fr. 2	= »	534
c) Für die Arbeitsschule per Kind 50 Cts.	= »	39

Summa Fr. 1,025

4. Rütshelen hat am Platze der Einkommenssteuer eine Spendkassasteuer von 5/10 pro mille, betragend Fr. 313, erhoben.

Amt Bugdorf. Alchenstorf: Unter dem Steueransatz pro 1882 (2,2 ‰) figuriren 0,5 ‰ als Gemeindegewerktelle vom rohen Grundsteuerkapital berechnet.

Burgdorf erhob neben der ordentlichen Steuer vom Grundsteuerkapital $\frac{1}{10} \text{‰}$ und vom Einkommen $0,15 \text{‰}$ als Kirchensteuer.

Höchstetten. Extrasteuern $\frac{1}{2} \text{‰}$ Spendkassabeitrag und $\frac{1}{4} \text{‰}$ Kircheinwohnergemeindesteuer.

Koppigen. Extrasteuern: $\frac{1}{2} \text{‰}$ Spendkassabeitrag und $\frac{1}{4} \text{‰}$ Kircheinwohnergemeindesteuer.

Lyssach. Extratellen: $0,2 \text{‰}$ Spendkassabeitrag und $0,8 \text{‰}$ Gemeindewerksteuer.

Oberburg bezog nebst der ordentlichen Steuer $\frac{5}{10} \text{‰}$ Armensteuern.

Niederösch bezog 1‰ Spendkassabeitrag.

Willadingen bezog $\frac{1}{2} \text{‰}$ Spendkassabeitrag und $\frac{1}{4} \text{‰}$ Kircheinwohnergemeindesteuer.

Wyl. In der angegebenen Steuersumme ist eine Gemeindewerkstelle von $0,4 \text{‰}$ enthalten, welche vom rohen Grundsteuerkapital berechnet wurde.

Amt Courtelary. Orvin bezog statt der Einkommenssteuer von 373 20jährigen männlichen Steuerpflichtigen eine Kopfsteuer im Betrage von Fr. 5.

Amt Delsberg. Glovelier. Die Schulgemeinde Scent bezieht:
Vom steuerpflichtigen Vermögen Fr. $2.70 \text{‰} = 998. —$
» » Einkommen » $4.05 \text{‰} = 108. —$
Summa Fr. $1,106. —$

Amt Frutigen. Reichenbach bezog $\frac{3}{4} \text{‰}$ Spendkassatelle vom reinen Vermögen.

Amt Interlaken. St. Beatenberg bezog eine «Hoftelle» à $\frac{5}{10} \text{‰}$ von den Steuerpflichtigen mit Fr. 2000 Schatzung und darüber.

Amt Konolfingen. Zäziwyl. Im Schulkreis Reutenen wurde eine Schultelle von 90‰ erhoben.

Amt Laupen. Münchwyl bezog eine Spendkassatelle à $\frac{5}{10} \text{‰}$, welche in der ordentlichen Steuer inbegriffen ist.

Amt Oberhasle. Innertkirchen bezieht nebst der ordentlichen Steuer noch eine Spendkassatelle von $\frac{5}{10} \text{‰}$ des reinen versteuerbaren Vermögens und $\frac{2}{10} \text{‰}$ Kirchengemeindesteuer.

Amt Schwarzenburg. Wählern. Extrasteuern: 1. Die Schul- und Vierteltellen (grösste Gemeindelast); 2. Beitrag an die Pflege der Dürftigen und Notharmen.

Amt Seftigen. Belp. Als Extrasteuer wird der Beitrag an die Spendkasse mit $\frac{5}{10} \text{‰}$ vom reinen Vermögen bezogen.
Burgistein. Ebenfalls $\frac{5}{10} \text{‰}$ Spendkassatelle.
Noflen. Spendkassatelle erhoben.

Amt Signau. Langnau bezog eine Spendkassatelle:

Vom Vermögen $0,5 \text{‰} = \text{Fr. } 7,470.$

» Einkommen $0,75 \text{‰} = \text{» } 3,375.$

Summa Fr. 10,845.

Diese Summe ist in der ordentlichen Gemeindesteuer inbegriffen.
Schangnau. Fr. 860 Spendkassatelle und Fr. 275 Kostgelder für Hofkinder.

Amt Obersimmenthal. Diemtigen: Die Schultellen betragen in einigen Bäuerten bis 2‰ ; dieselben werden besonders bezogen.
Boltigen. Es wurden an Extratellen bezogen:

1. Eine Strassentelle à $1 \frac{1}{2} \text{‰} = \text{Fr. } 8,746.$

2. » Armentelle à $\frac{1}{2} \text{‰} = \text{» } 2,915.$

3. » Hofkindtelle à $\frac{7}{10} \text{‰}$ vom Liegenschafts- und Kapitalvermögen.

St. Stephan. Beitrag an die Verköstigung von zirka 30 Hofkinder für die ganze Gemeinde Fr. 3600.

Zweisimmen. Hofkindtelle à $\frac{4}{10} \text{‰}.$

Amt Thun. Steffisburg bezog eine Spendstelle im Betrage von Fr. 4233.

Wir haben hinsichtlich dieser Extrasteuern noch beizufügen, dass dieselben in den von den Einwohnergemeinden erhobenen Steuerbeträgen meistens nicht inbegriffen sind und dass zudem, da das Erhebungsformular keine diessbezügliche Frage enthielt, vermuthlich viele Gemeinden von den besondern Steuerbezügen Mittheilung zu machen, Umgang nahmen.

~~~~~

(Erhebungsformular.)

## Bericht über die Steuerkraft der Gemeinden.

Das der Gemeindesteuer unterworfenen Vermögen beträgt pro 1882 :

1. Grundsteuerkapital (ohne Schuldenabzug) . . . . . Fr. . . . .
  2. Grundpfändlich versicherte Kapitalien . . . . . » . . . . .
  3. Versteuerbares reines Einkommen :
    1. Klasse : Einkommen aus einer Berufsthätigkeit . . . . . » . . . . .
    2. » » von Leibrenten und Pensionen . . . . . » . . . . .
    3. » » von verzinslichen Kapitalien (mit Ausnahme von Art. 2 oben) . . . . . » . . . . .
  4. Ziffer der Steueranlage :
    - a. vom Grundsteuerkapital . . . . . ‰.
    - b. vom Einkommen I. Klasse . . . . . ‰.
  5. Ziffer der bezogenen Steuersumme :
    - a. Vermögenssteuer . . . . . » . . . . .
    - b. Einkommenssteuer . . . . . » . . . . .

Fr. . . . .
- ..... den ..... 188 .

*Der Gemeindegemeinschaftsleiter :*

*NB.* Das Formular ist binnen 14 Tagen sorgfältig ausgefüllt wieder dem Regierungstatthalter zurückzustellen.

**Direktion des Gemeindegemeinschaftswesens.**

(Formulaire de l'enquête.)

## Rapport sur les valeurs imposables dans les communes.

La fortune assujettie à l'impôt pour 1882 s'élève :

1. Immeubles imposables . . . . . fr. . . . .
  2. Capitaux reposant sur des titres . . . . . » . . . . .
  3. Revenu net imposable comprenant :
    - a. Le revenu provenant d'une profession ou d'un emploi . . . . . » . . . . .
    - b. » » de rentes viagères et pensions . . . . . » . . . . .
    - c. » » de capitaux productifs d'intérêts . . . . . » . . . . .
  4. Les impôts communaux ont été perçus :
    - a. sur les immeubles à . . . . . ‰.
    - b. sur le revenu de I<sup>re</sup> classe à . . . . . ‰.
  5. Somme des impôts perçus :
    - a. des immeubles . . . . . » . . . . .
    - b. des revenus . . . . . » . . . . .

fr. . . . .
- ..... le ..... 188 .

**Le secrétaire communal :**

*NB.* Ce formulaire sera rempli avec soin et retourné à M. le préfet dans la quinzaine.

**Direction des affaires communales.**

Tab. I.

**Steuerkraft und Steuerbezug pro 1882**

| Amtsbezirke<br>und<br>Landestheile | Steuerkraft                                    |             |             |             |             |             |             |             |             |             |             |             |               |    | ohne<br>Angabe |
|------------------------------------|------------------------------------------------|-------------|-------------|-------------|-------------|-------------|-------------|-------------|-------------|-------------|-------------|-------------|---------------|----|----------------|
|                                    | Anzahl der Gemeinden mit:                      |             |             |             |             |             |             |             |             |             |             |             |               |    |                |
|                                    | weniger als<br>1000                            | 1000<br>bis | 1500<br>bis | 2000<br>bis | 2500<br>bis | 3000<br>bis | 3500<br>bis | 4000<br>bis | 5000<br>bis | 6000<br>bis | 7000<br>bis | 8000<br>bis | 9000<br>und + |    |                |
|                                    | Franken Steuerkapital per Kopf der Bevölkerung |             |             |             |             |             |             |             |             |             |             |             |               |    |                |
| Oberhasle . . . . .                | .                                              | .           | 5           | .           | 1           | .           | .           | .           | .           | .           | .           | .           | .             | .  | .              |
| Interlaken . . . . .               | 1                                              | 5           | 7           | 7           | 1           | 2           | .           | 1           | .           | .           | .           | .           | .             | .  |                |
| Frutigen . . . . .                 | .                                              | .           | 2           | 3           | .           | .           | 1           | .           | .           | .           | 1           | .           | .             | .  |                |
| Saanen . . . . .                   | .                                              | .           | .           | .           | 3           | .           | .           | .           | .           | .           | .           | .           | .             | .  |                |
| Obersimmenthal . . . . .           | .                                              | .           | .           | 1           | 3           | .           | .           | .           | .           | .           | .           | .           | .             | .  |                |
| Niedersimmenthal . . . . .         | .                                              | .           | .           | 2           | 4           | 3           | .           | .           | .           | .           | .           | .           | .             | .  |                |
| Thun . . . . .                     | .                                              | .           | 6           | 5           | 5           | 7           | 3           | 3           | .           | .           | .           | .           | .             | .  |                |
| <b>Oberland</b>                    | 1                                              | 5           | 20          | 18          | 17          | 12          | 4           | 4           | .           | .           | 1           | .           | .             | .  |                |
| Signau . . . . .                   | .                                              | .           | 1           | 5           | 3           | .           | .           | .           | .           | .           | .           | .           | .             | .  |                |
| Trachselwald . . . . .             | .                                              | 1           | 1           | 6           | 2           | .           | .           | .           | .           | .           | .           | .           | .             | .  |                |
| <b>Emmenthal</b>                   | .                                              | 1           | 2           | 11          | 5           | .           | .           | .           | .           | .           | .           | .           | .             | .  |                |
| Konolfingen . . . . .              | .                                              | 2           | 3           | 5           | 7           | 4           | 7           | 6           | .           | .           | .           | .           | .             | .  |                |
| Seftigen . . . . .                 | .                                              | .           | 4           | 6           | 2           | 10          | 2           | 2           | 1           | .           | .           | .           | .             | .  |                |
| Schwarzenburg . . . . .            | .                                              | .           | 4           | .           | .           | .           | .           | .           | .           | .           | .           | .           | .             | .  |                |
| Laupen . . . . .                   | .                                              | .           | .           | .           | 4           | 4           | 2           | .           | 1           | .           | .           | .           | .             | .  |                |
| Bern { Stadt . . . . .             | .                                              | 1           | .           | 1           | 3           | 3           | 1           | 2           | .           | .           | .           | .           | .             | .  |                |
| { Land . . . . .                   | .                                              | .           | .           | .           | .           | .           | .           | .           | .           | .           | .           | .           | .             | .  |                |
| <i>Amtsbezirk</i>                  | .                                              | 1           | .           | 1           | 3           | 3           | 1           | 3           | .           | .           | .           | .           | .             | .  |                |
| Fraubrunnen . . . . .              | .                                              | .           | .           | .           | .           | 2           | 4           | 10          | 8           | 1           | 2           | .           | .             | 1  |                |
| Burgdorf . . . . .                 | .                                              | .           | 2           | 2           | 3           | 5           | 7           | 2           | 3           | 1           | 1           | .           | 1             | .  |                |
| <b>Mittelland</b>                  | .                                              | 3           | 13          | 14          | 19          | 28          | 23          | 23          | 13          | 2           | 3           | .           | 1             | 1  |                |
| Aarwangen . . . . .                | .                                              | 1           | 4           | 9           | 9           | 1           | .           | .           | 1           | .           | .           | .           | .             | .  |                |
| Wangen . . . . .                   | .                                              | 1           | 2           | 6           | 10          | 4           | 1           | 2           | 1           | .           | .           | .           | .             | .  |                |
| <b>Oberaargau</b>                  | .                                              | 2           | 6           | 15          | 19          | 5           | 1           | 2           | 2           | .           | .           | .           | .             | .  |                |
| Büren . . . . .                    | .                                              | 1           | 1           | 2           | 3           | 1           | 3           | 4           | .           | .           | .           | .           | .             | .  |                |
| Biel . . . . .                     | .                                              | 1           | .           | 1           | 1           | .           | .           | .           | 1           | .           | .           | .           | .             | .  |                |
| Nidau . . . . .                    | .                                              | 1           | .           | 4           | 4           | 5           | 6           | 5           | 2           | .           | .           | .           | .             | .  |                |
| Aarberg . . . . .                  | .                                              | .           | .           | .           | 2           | 3           | 5           | 2           | .           | .           | .           | .           | .             | .  |                |
| Erlach . . . . .                   | .                                              | .           | .           | 2           | .           | 3           | 5           | 2           | .           | .           | .           | .           | .             | .  |                |
| <b>Seeland</b>                     | .                                              | 3           | 1           | 9           | 10          | 12          | 19          | 13          | 5           | .           | .           | .           | .             | .  |                |
| Neuenstadt . . . . .               | .                                              | .           | .           | .           | 2           | 2           | 1           | .           | .           | .           | .           | .           | .             | .  |                |
| Courtelay . . . . .                | 1                                              | 1           | 3           | 4           | 4           | 3           | .           | 2           | .           | .           | .           | .           | .             | 1  |                |
| Münster . . . . .                  | .                                              | 2           | 7           | 13          | 6           | 5           | .           | .           | .           | .           | .           | .           | .             | 1  |                |
| Freibergen . . . . .               | 5                                              | 1           | 3           | 4           | 3           | 1           | .           | .           | .           | .           | .           | .           | .             | .  |                |
| Pruntrut . . . . .                 | .                                              | .           | .           | 1           | 1           | .           | .           | .           | .           | .           | .           | .           | .             | 35 |                |
| Delsberg . . . . .                 | .                                              | 1           | 4           | 2           | 10          | 3           | 1           | .           | .           | .           | .           | .           | .             | 2  |                |
| Laufen . . . . .                   | 1                                              | .           | 1           | 1           | 3           | 1           | .           | .           | .           | .           | .           | .           | .             | 5  |                |
| <b>Jura</b>                        | 7                                              | 5           | 18          | 25          | 30          | 14          | 2           | 2           | .           | .           | .           | .           | .             | 44 |                |
| <b>Kanton</b>                      | 8                                              | 19          | 60          | 92          | 99          | 72          | 49          | 44          | 20          | 2           | 4           | .           | 1             | 45 |                |



**im Verhältniss zur Bevölkerung.**

Tab. I.

| <b>Steuerbezug</b>                      |           |           |           |           |           |           |           |           |           |           |           |           |          |          | <b>Amtsbezirke<br/>und<br/>Landestheile</b> |                                                                                                    |
|-----------------------------------------|-----------|-----------|-----------|-----------|-----------|-----------|-----------|-----------|-----------|-----------|-----------|-----------|----------|----------|---------------------------------------------|----------------------------------------------------------------------------------------------------|
| Anzahl der Gemeinden mit:               |           |           |           |           |           |           |           |           |           |           |           |           |          |          |                                             |                                                                                                    |
| Kein<br>Bezug                           | 1         | 2         | 3         | 4         | 5         | 6         | 7         | 8         | 9         | 10        | 12        | 14        | 16       | 18       |                                             | 20<br>und<br>+                                                                                     |
|                                         | bis       | bis       | bis       | bis       | bis       | bis       | bis       | bis       | bis       | bis       | bis       | bis       | bis      | bis      | bis                                         |                                                                                                    |
| Franken Steuer per Kopf der Bevölkerung |           |           |           |           |           |           |           |           |           |           |           |           |          |          |                                             |                                                                                                    |
| .                                       | 1         | 1         | 1         | .         | 1         | 1         | 1         | .         | .         | .         | .         | .         | .        | .        | .                                           | Oberhasle.<br>Interlaken.<br>Frutigen.<br>Saanen.<br>Obersimmenthal.<br>Niedersimmenthal.<br>Thun. |
| 1                                       | 1         | 2         | 9         | 13        | 12        | 11        | 14        | 4         | 3         | 7         | .         | 2         | 1        | 1        | 1                                           | <b>Oberland.</b>                                                                                   |
| .                                       | .         | .         | .         | .         | .         | .         | 1         | 2         | 3         | 2         | 1         | .         | .        | .        | .                                           | Signau.<br>Trachselwald.                                                                           |
| .                                       | .         | .         | .         | .         | 2         | 3         | 4         | 4         | 3         | 2         | 1         | .         | .        | .        | .                                           | <b>Emmenthal.</b>                                                                                  |
| .                                       | .         | 1         | 1         | 5         | 6         | 3         | 5         | 6         | 3         | 3         | 1         | .         | .        | 1        | .                                           | Konolfingen.<br>Seftigen.<br>Schwarzenburg.<br>Laupen.                                             |
| .                                       | 1         | 1         | .         | 2         | .         | 1         | 1         | 2         | 1         | 1         | .         | 1         | .        | .        | .                                           | Stadt } Bern.<br>Land }                                                                            |
| .                                       | .         | 1         | 1         | 2         | 1         | 2         | 1         | .         | 1         | 1         | 1         | .         | .        | 1        | .                                           | <i>Amtsbezirk.</i><br>Fraubrunnen.<br>Burgdorf.                                                    |
| 3                                       | .         | .         | 1         | 3         | 3         | 4         | 4         | 3         | 1         | 3         | 1         | 1         | .        | 1        | .                                           | <b>Mittelland.</b>                                                                                 |
| 3                                       | 1         | 6         | 4         | 15        | 13        | 19        | 23        | 23        | 8         | 12        | 8         | 5         | .        | 3        | .                                           |                                                                                                    |
| .                                       | 1         | .         | 1         | 1         | 4         | 2         | 4         | 4         | 4         | 4         | 2         | .         | .        | .        | .                                           | Aarwangen.<br>Wangen.                                                                              |
| .                                       | 1         | .         | 2         | 1         | 4         | 5         | 4         | 8         | 9         | 12        | 5         | .         | 1        | .        | .                                           | <b>Oberaargau.</b>                                                                                 |
| .                                       | 1         | 2         | .         | .         | 3         | 4         | .         | 1         | 1         | 2         | .         | 1         | .        | .        | .                                           | Büren.<br>Biel.<br>Nidau.<br>Aarberg.<br>Erlach.                                                   |
| 1                                       | .         | .         | 1         | 3         | 6         | 2         | 3         | .         | 3         | 4         | 3         | 1         | .        | .        | .                                           | <b>Seeland.</b>                                                                                    |
| 9                                       | .         | 3         | 4         | 2         | 3         | 1         | .         | .         | .         | 1         | .         | .         | .        | .        | .                                           |                                                                                                    |
| 10                                      | 1         | 5         | 5         | 7         | 13        | 9         | 3         | 1         | 5         | 7         | 3         | 3         | .        | .        | .                                           |                                                                                                    |
| .                                       | .         | .         | 1         | 2         | 3         | .         | .         | .         | .         | 1         | .         | .         | .        | .        | .                                           | Neuenstadt.<br>Courtelary.<br>Münster.<br>Freibergen.<br>Pruntrut.<br>Delsberg.<br>Laufen.         |
| 1                                       | .         | .         | 1         | 2         | 2         | .         | 4         | 2         | 2         | 4         | .         | 1         | .        | .        | .                                           |                                                                                                    |
| 3                                       | 2         | 5         | 3         | 3         | 4         | 4         | 5         | 2         | 1         | 1         | .         | .         | .        | .        | 1                                           |                                                                                                    |
| 3                                       | 3         | 2         | .         | 1         | 5         | 1         | .         | .         | .         | 1         | 1         | .         | .        | .        | .                                           |                                                                                                    |
| 35                                      | .         | .         | .         | 1         | 1         | .         | .         | .         | .         | .         | 1         | .         | .        | .        | .                                           |                                                                                                    |
| 2                                       | 3         | 4         | 4         | 3         | 5         | 1         | .         | 1         | .         | .         | .         | .         | .        | .        | .                                           |                                                                                                    |
| 6                                       | .         | 1         | .         | 2         | 1         | .         | .         | .         | .         | .         | .         | 1         | 1        | .        | .                                           |                                                                                                    |
| 50                                      | 8         | 12        | 8         | 12        | 21        | 6         | 9         | 5         | 3         | 7         | 2         | 2         | 1        | .        | 1                                           | <b>Jura.</b>                                                                                       |
| <b>64</b>                               | <b>12</b> | <b>25</b> | <b>28</b> | <b>48</b> | <b>65</b> | <b>53</b> | <b>57</b> | <b>45</b> | <b>31</b> | <b>47</b> | <b>19</b> | <b>12</b> | <b>3</b> | <b>4</b> | <b>2</b>                                    | <b>Kanton.</b>                                                                                     |

Tab. II.

Die Steuerveranlagung

| Amtsbezirke<br>und<br>Landestheile | Steuerfuss auf Vermögen |            |            |            |           |           |          |          |          |          |          |          |
|------------------------------------|-------------------------|------------|------------|------------|-----------|-----------|----------|----------|----------|----------|----------|----------|
|                                    | Es haben bezogen:       |            |            |            |           |           |          |          |          |          |          |          |
|                                    | Keine<br>Steuer         | 0,5<br>bis | 1<br>bis   | 2<br>bis   | 3<br>bis  | 4<br>bis  | 5<br>bis | 6<br>bis | 7<br>bis | 8<br>bis | 9<br>bis | 10       |
|                                    | vom Tausend             |            |            |            |           |           |          |          |          |          |          |          |
| Anzahl Gemeinden                   |                         |            |            |            |           |           |          |          |          |          |          |          |
| Oberhasle . . . . .                | .                       | 1          | 2          | .          | 3         | .         | .        | .        | .        | .        | .        | .        |
| Interlaken . . . . .               | .                       | .          | 3          | 10         | 6         | 3         | 2        | 1        | .        | .        | .        | .        |
| Frutigen . . . . .                 | .                       | .          | 1          | 1          | 3         | 1         | .        | .        | .        | .        | .        | .        |
| Saanen . . . . .                   | 1                       | .          | .          | 1          | 1         | .         | .        | .        | .        | .        | .        | .        |
| Obersimmenthal . . . . .           | .                       | .          | 2          | 2          | .         | .         | .        | .        | .        | .        | .        | .        |
| Niedersimmenthal . . . . .         | .                       | .          | 7          | 1          | 1         | .         | .        | .        | .        | .        | .        | .        |
| Thun . . . . .                     | .                       | 1          | 3          | 12         | 6         | 5         | 2        | .        | .        | .        | .        | .        |
| <b>Oberland</b>                    | <b>1</b>                | <b>2</b>   | <b>18</b>  | <b>27</b>  | <b>20</b> | <b>9</b>  | <b>4</b> | <b>1</b> | .        | .        | .        | .        |
| Signau . . . . .                   | .                       | .          | .          | 1          | 2         | 6         | .        | .        | .        | .        | .        | .        |
| Trachselwald . . . . .             | .                       | .          | .          | 5          | 5         | .         | .        | .        | .        | .        | .        | .        |
| <b>Emmenthal</b>                   | .                       | .          | .          | 6          | 7         | 6         | .        | .        | .        | .        | .        | .        |
| Konolfingen . . . . .              | .                       | .          | 13         | 10         | 5         | 5         | 1        | .        | .        | .        | .        | .        |
| Seftigen . . . . .                 | .                       | .          | 6          | 11         | 5         | 5         | .        | .        | .        | .        | .        | .        |
| Schwarzenburg . . . . .            | .                       | .          | 1          | 2          | .         | 1         | .        | .        | .        | .        | .        | .        |
| Laupen . . . . .                   | .                       | .          | 5          | 3          | 2         | .         | 1        | .        | .        | .        | .        | .        |
| Bern { Stadt . . . . .             | .                       | .          | .          | 1          | .         | .         | .        | .        | .        | .        | .        | .        |
| Land . . . . .                     | .                       | 1          | 4          | 3          | 2         | 1         | .        | .        | .        | .        | .        | .        |
| <i>Amtsbezirk</i>                  | .                       | 1          | 4          | 4          | 2         | 1         | .        | .        | .        | .        | .        | .        |
| Fraubrunnen . . . . .              | 3                       | 2          | 15         | 7          | 1         | .         | .        | .        | .        | .        | .        | .        |
| Burgdorf . . . . .                 | .                       | 1          | 6          | 15         | 2         | 3         | .        | .        | .        | .        | .        | .        |
| <b>Mittelland</b>                  | <b>3</b>                | <b>4</b>   | <b>50</b>  | <b>52</b>  | <b>17</b> | <b>15</b> | <b>2</b> | .        | .        | .        | .        | .        |
| Aarwangen . . . . .                | .                       | .          | .          | 6          | 15        | 2         | 1        | 1        | .        | .        | .        | .        |
| Wangen . . . . .                   | .                       | .          | 1          | 10         | 8         | 5         | 2        | .        | 1        | .        | .        | .        |
| <b>Oberaargau</b>                  | .                       | .          | 1          | 16         | 23        | 7         | 3        | 1        | 1        | .        | .        | .        |
| Büren . . . . .                    | .                       | 2          | 7          | 3          | 1         | 1         | .        | .        | .        | .        | .        | 1        |
| Biel . . . . .                     | .                       | .          | 1          | 1          | 2         | .         | .        | .        | .        | .        | .        | .        |
| Nidau . . . . .                    | 1                       | 1          | 6          | 11         | 3         | 5         | .        | .        | .        | .        | .        | .        |
| Aarberg . . . . .                  | .                       | 4          | 7          | 1          | .         | .         | .        | .        | .        | .        | .        | .        |
| Erlach . . . . .                   | 9                       | .          | 4          | 1          | .         | .         | .        | .        | .        | .        | .        | .        |
| <b>Seeland</b>                     | <b>10</b>               | <b>7</b>   | <b>25</b>  | <b>17</b>  | <b>6</b>  | <b>6</b>  | .        | .        | .        | .        | .        | <b>1</b> |
| Neuenstadt . . . . .               | .                       | .          | 5          | .          | .         | .         | .        | .        | .        | .        | .        | .        |
| Courtelary . . . . .               | 1                       | .          | 6          | 9          | 3         | .         | .        | .        | .        | .        | .        | .        |
| Münster . . . . .                  | 3                       | 3          | 9          | 17         | 1         | .         | .        | .        | 1        | .        | .        | .        |
| Freibergen . . . . .               | 3                       | 1          | 8          | 3          | 1         | 1         | .        | .        | .        | .        | .        | .        |
| Pruntrut . . . . .                 | 35                      | .          | 2          | .          | .         | .         | .        | .        | .        | .        | .        | .        |
| Delsberg . . . . .                 | 2                       | 6          | 12         | 2          | 1         | .         | .        | .        | .        | .        | .        | .        |
| Laufen . . . . .                   | 6                       | .          | 3          | 2          | 1         | .         | .        | .        | .        | .        | .        | .        |
| <b>Jura</b>                        | <b>50</b>               | <b>10</b>  | <b>45</b>  | <b>33</b>  | <b>7</b>  | <b>1</b>  | .        | .        | .        | <b>1</b> | .        | .        |
| <b>Kanton</b>                      | <b>64</b>               | <b>23</b>  | <b>139</b> | <b>151</b> | <b>80</b> | <b>44</b> | <b>9</b> | <b>2</b> | <b>1</b> | <b>1</b> | .        | <b>1</b> |

| <b>Steuerfuss auf Einkommen I. Classe</b> |               |           |            |            |           |           |           |          |       |          |             | <b>Amtsbezirke<br/>und<br/>Landestheile</b> |                                                                                                   |
|-------------------------------------------|---------------|-----------|------------|------------|-----------|-----------|-----------|----------|-------|----------|-------------|---------------------------------------------|---------------------------------------------------------------------------------------------------|
| Es haben bezogen:                         |               |           |            |            |           |           |           |          |       |          |             |                                             |                                                                                                   |
| Keine Steuer                              | weniger als 1 | 1 bis     | 2 bis      | 3 bis      | 4 bis     | 5 bis     | 6 bis     | 7 bis    | 8 bis | 9 bis    | 10 und mehr |                                             |                                                                                                   |
| vom Hundert                               |               |           |            |            |           |           |           |          |       |          |             |                                             |                                                                                                   |
| Anzahl Gemeinden                          |               |           |            |            |           |           |           |          |       |          |             |                                             |                                                                                                   |
| .                                         | 1             | 1         | 2          | 3          | 1         | .         | .         | .        | .     | .        | .           | .                                           | Oberhasle.<br>Interlaken.<br>Frutigen.<br>Saanen.<br>Obersimmenthal.<br>Niedersimmenthal<br>Thun. |
| 1                                         | .             | 1         | 5          | 8          | 5         | 3         | 1         | .        | .     | .        | .           | .                                           | <b>Oberland.</b>                                                                                  |
| .                                         | .             | .         | .          | 2          | 1         | 1         | 1         | .        | .     | .        | .           | .                                           | Signau.<br>Trachselwald.                                                                          |
| 3                                         | .             | 3         | 2          | 2          | .         | .         | .         | .        | .     | .        | .           | .                                           | <b>Emmenthal.</b>                                                                                 |
| 5                                         | 1             | 6         | 18         | 26         | 11        | 8         | 5         | 2        | .     | .        | .           | .                                           | Konolfingen.<br>Seftigen.<br>Schwarzenburg<br>Laupen.<br>Stadt } Bern.<br>Land }                  |
| .                                         | .             | .         | .          | 4          | 3         | 1         | 5         | .        | .     | .        | .           | .                                           | <i>Amtsbezirk.</i><br>Fraubrunnen.<br>Burgdorf.                                                   |
| .                                         | .             | .         | .          | 4          | 8         | 2         | 5         | .        | .     | .        | .           | .                                           | <b>Mittelland.</b>                                                                                |
| 2                                         | 1             | 6         | 8          | 10         | 5         | .         | 2         | .        | .     | .        | .           | .                                           | Aarwangen.<br>Wangen.                                                                             |
| 1                                         | .             | 6         | 4          | 7          | 3         | 2         | 3         | 1        | .     | .        | .           | .                                           | <b>Oberaargau.</b>                                                                                |
| .                                         | 1             | 2         | 3          | 3          | 1         | 1         | .         | .        | .     | .        | .           | .                                           | Büren.<br>Biel.<br>Nidau.<br>Aarberg.<br>Erlach.                                                  |
| .                                         | .             | 4         | 3          | 1          | 2         | .         | 1         | .        | .     | .        | .           | .                                           | <b>Seeland.</b>                                                                                   |
| 4                                         | 1             | 5         | 10         | 7          | 2         | .         | 1         | .        | .     | .        | .           | .                                           | Neuenstadt.<br>Courtelary.<br>Münster.<br>Freibergen.<br>Pruntrut.<br>Delsberg.<br>Laufen.        |
| 1                                         | 1             | 5         | 5          | 11         | 1         | 1         | 2         | .        | .     | .        | .           | .                                           | <b>Jura.</b>                                                                                      |
| 8                                         | 4             | 29        | 33         | 42         | 13        | 4         | 9         | 1        | .     | .        | .           | .                                           | <b>Kanton.</b>                                                                                    |
| 4                                         | .             | 1         | 2          | 3          | 5         | 7         | 2         | .        | .     | 1        | .           | .                                           |                                                                                                   |
| .                                         | .             | .         | 1          | 11         | 6         | 3         | 4         | 1        | .     | .        | 1           | 1                                           |                                                                                                   |
| 4                                         | .             | 1         | 3          | 14         | 11        | 10        | 6         | 1        | .     | 1        | .           | .                                           |                                                                                                   |
| 1                                         | 1             | 2         | 7          | 4          | .         | .         | .         | .        | .     | .        | .           | .                                           |                                                                                                   |
| .                                         | .             | 1         | 1          | 1          | 2         | .         | .         | .        | .     | .        | .           | .                                           |                                                                                                   |
| 1                                         | .             | 5         | 2          | 12         | 2         | .         | 5         | .        | .     | .        | .           | .                                           |                                                                                                   |
| .                                         | 2             | 9         | .          | 1          | .         | .         | .         | .        | .     | .        | .           | .                                           |                                                                                                   |
| 9                                         | .             | 2         | 3          | .          | .         | .         | .         | .        | .     | .        | .           | .                                           |                                                                                                   |
| 11                                        | 3             | 19        | 12         | 18         | 4         | .         | 5         | .        | .     | .        | .           | .                                           |                                                                                                   |
| .                                         | .             | 1         | 4          | .          | .         | .         | .         | .        | .     | .        | .           | .                                           |                                                                                                   |
| 1                                         | .             | 3         | 3          | 3          | 5         | 4         | .         | .        | .     | .        | .           | .                                           |                                                                                                   |
| 6                                         | 2             | 3         | 8          | 13         | 2         | .         | .         | .        | .     | .        | .           | .                                           |                                                                                                   |
| 7                                         | .             | 2         | 5          | 3          | .         | .         | .         | .        | .     | .        | .           | .                                           |                                                                                                   |
| 35                                        | .             | 1         | 1          | .          | .         | .         | .         | .        | .     | .        | .           | .                                           |                                                                                                   |
| 5                                         | 1             | 5         | 10         | 1          | 1         | .         | .         | .        | .     | .        | .           | .                                           |                                                                                                   |
| 6                                         | 1             | .         | 3          | 2          | .         | .         | .         | .        | .     | .        | .           | .                                           |                                                                                                   |
| 60                                        | 4             | 15        | 34         | 22         | 8         | 4         | .         | .        | .     | .        | .           | .                                           |                                                                                                   |
| <b>88</b>                                 | <b>12</b>     | <b>70</b> | <b>100</b> | <b>126</b> | <b>55</b> | <b>28</b> | <b>30</b> | <b>4</b> | .     | <b>1</b> | <b>1</b>    | .                                           |                                                                                                   |

Tab. III.

**Statistik der Gemeinde-**

| Gemeinden                                                                                                  | Steuerobjekte                              |                                        |                |              |                      | Gesamtsteuerkapital     |
|------------------------------------------------------------------------------------------------------------|--------------------------------------------|----------------------------------------|----------------|--------------|----------------------|-------------------------|
|                                                                                                            | Vermögen                                   |                                        | Einkommen      |              |                      |                         |
|                                                                                                            | Grundsteuerkapital<br>(ohne Schuldenabzug) | Grundpfändlich ver-sicherte Kapitalien | I. Cl.         | II. Cl.      | III. Cl.             |                         |
|                                                                                                            | Fr.                                        | Fr.                                    | Fr.            | Fr.          | Fr.                  | Fr.                     |
| <b>Amt Aarberg.</b>                                                                                        |                                            |                                        |                |              |                      |                         |
| 1. Aarberg . . . . .                                                                                       | 3,981,190                                  | 885,526                                | 126,100        | .            | <sup>1)</sup> 30,500 | 5,023,316               |
| 2. Gross-Affoltern . . . . .                                                                               | 6,296,245                                  | 1,025,823                              | 27,400         | 300          | 4,300                | 7,354,068               |
| 3. Barga . . . . .                                                                                         | 2,084,080                                  | 228,146                                | 4,500          | .            | 500                  | 2,317,226               |
| 4. Kallnach . . . . .                                                                                      | 2,751,510                                  | 439,205                                | 12,800         | 3,200        | 4,900                | 3,211,615               |
| 5. Kappelen . . . . .                                                                                      | 2,239,430                                  | 131,742                                | 4,900          | .            | 300                  | 2,376,372               |
| 6. Lyss . . . . .                                                                                          | 5,196,520                                  | 584,050                                | 83,600         | .            | 6,400                | 5,870,570               |
| 7. Meikirch . . . . .                                                                                      | 3,087,660                                  | 402,180                                | 11,600         | .            | 2,100                | 3,503,540               |
| 8. Niederried . . . . .                                                                                    | 904,800                                    | 83,486                                 | 1,500          | .            | 700                  | 990,486                 |
| 9. Radelfingen . . . . .                                                                                   | 3,949,120                                  | 828,890                                | 10,800         | .            | 13,700               | 4,802,510               |
| 10. Rapperswyl . . . . .                                                                                   | 5,990,590                                  | 1,331,930                              | 20,800         | .            | 18,238               | 7,361,558               |
| 11. Schüpfen . . . . .                                                                                     | 6,845,330                                  | 1,238,590                              | 36,900         | 100          | 16,000               | 8,136,920               |
| 12. Seedorf . . . . .                                                                                      | 6,416,350                                  | 705,580                                | 23,900         | .            | 4,200                | 7,150,030               |
| <b>Total</b>                                                                                               | <b>49,742,825</b>                          | <b>7,885,148</b>                       | <b>364,800</b> | <b>3,600</b> | <b>101,838</b>       | <b>58,098,211</b>       |
| <sup>1)</sup> Hiezu kämen noch die Einkünfte für Einlagen bei Ersparniskassen, welche jedoch nicht bekannt |                                            |                                        |                |              |                      |                         |
| <b>Amt Aarwangen.</b>                                                                                      |                                            |                                        |                |              |                      |                         |
| 1. Aarwangen . . . . .                                                                                     | 3,953,200                                  | 1,131,617                              | 68,860         | .            | 9,100                | 5,162,717               |
| 2. Auswyl . . . . .                                                                                        | 1,025,920                                  | 459,940                                | 2,400          | .            | .                    | 1,488,260               |
| 3. Bannwyl . . . . .                                                                                       | 1,310,420                                  | 113,220                                | 2,100          | .            | 300                  | 1,426,040               |
| 4. Bleienbach . . . . .                                                                                    | 2,047,720                                  | 480,355                                | 13,100         | .            | 1,000                | <sup>1)</sup> 2,542,175 |
| 5. Busswyl . . . . .                                                                                       | 744,260                                    | 130,625                                | 1,300          | .            | 200                  | 876,385                 |
| 6. Gondiswyl . . . . .                                                                                     | 1,785,280                                  | 410,976                                | .              | .            | .                    | 2,196,256               |
| 7. Gutenburg . . . . .                                                                                     | 205,890                                    | 83,094                                 | 100            | .            | 600                  | 289,684                 |
| 8. Klein-Dietwyl . . . . .                                                                                 | 1,044,640                                  | 141,279                                | 16,400         | .            | 3,400                | 1,205,719               |
| 9. Langenthal . . . . .                                                                                    | 9,084,050                                  | 2,849,648                              | 498,800        | .            | 96,000               | 12,528,498              |
| 10. Leimiswyl . . . . .                                                                                    | 1,385,670                                  | 227,255                                | 18,400         | .            | 5,000                | 1,636,325               |
| 11. Lotzwyl . . . . .                                                                                      | 2,673,600                                  | 672,947                                | 29,400         | .            | 1,200                | 3,377,147               |
| 12. Madiswyl . . . . .                                                                                     | 4,013,700                                  | 921,286                                | 28,100         | .            | 4,500                | 4,967,586               |
| 13. Melchnau . . . . .                                                                                     | 2,524,900                                  | 757,474                                | 17,600         | 300          | 600                  | 3,300,874               |
| 14. Oeschbach . . . . .                                                                                    | 1,095,220                                  | 425,877                                | 2,300          | .            | 2,200                | 1,525,597               |
| 15. Reisiswyl . . . . .                                                                                    | 480,000                                    | 69,068                                 | .              | .            | .                    | 549,068                 |
| 16. Roggwyl . . . . .                                                                                      | 3,345,870                                  | 646,330                                | 48,600         | .            | 6,500                | 4,047,300               |
| 17. Rohrbach . . . . .                                                                                     | 1,568,166                                  | 330,166                                | 17,000         | .            | 2,300                | 1,917,632               |
| 18. Rohrbachgraben . . . . .                                                                               | 1,265,250                                  | 251,395                                | 4,000          | .            | 500                  | 1,521,145               |
| 19. Rütshelen . . . . .                                                                                    | 1,032,820                                  | 113,618                                | .              | .            | .                    | 1,146,438               |
| 20. Schoren . . . . .                                                                                      | 700,986                                    | 141,613                                | 1,900          | .            | .                    | 844,499                 |
| 21. Schwarzhäusern . . . . .                                                                               | 960,380                                    | 64,698                                 | 2,000          | .            | 1,000                | 1,028,078               |
| 22. Obersteckholz . . . . .                                                                                | 1,067,610                                  | 152,430                                | 2,700          | .            | 1,500                | 1,224,240               |
| 23. Untersteckholz . . . . .                                                                               | 701,710                                    | 165,578                                | 1,800          | .            | 1,200                | 870,288                 |
| 24. Thunstetten . . . . .                                                                                  | 3,538,170                                  | 485,085                                | 8,200          | .            | 10,600               | 4,042,055               |
| 25. Wynau . . . . .                                                                                        | 1,679,910                                  | 120,113                                | 19,400         | 700          | 1,100                | 1,821,223               |
| <b>Total</b>                                                                                               | <b>49,235,342</b>                          | <b>11,345,687</b>                      | <b>804,400</b> | <b>1,000</b> | <b>148,800</b>       | <b>61,535,229</b>       |

<sup>1)</sup> Bürgergemeinde mit Fr. 455,430 Steuerkapital nur Fr. 2.40 ‰.



steuern pro 1882.

Tab. III.

| Steuerfuss    |                | Steuerbetrag  |              |                       | Steuerkraft | Erhobene Steuer | Gemeinden           |
|---------------|----------------|---------------|--------------|-----------------------|-------------|-----------------|---------------------|
| vom           |                | vom           |              | Total                 |             |                 |                     |
| Vermögen<br>‰ | Einkommen<br>‰ | Vermögen      | Einkommen    |                       | Fr.         | Fr.             |                     |
| Fr.           | Fr.            | Fr.           | Fr.          | Fr.                   |             |                 | <b>Amt Aarberg.</b> |
| 0,8           | 1,2            | (3,802)       | (2,159)      | <sup>2)</sup> (5,961) | 3732        | (4.45)          | 1. Aarberg.         |
| 0,8           | 0,8            | 5,858         | 256          | 6,114                 | 4276        | 3.55            | 2. Gross-Affoltern. |
| 1,0           | 1,5            | 2,312         | 80           | 2,392                 | 3368        | 3.50            | 3. Bargaen.         |
| 2,0           | 3,0            | 4,564         | 757          | 5,321                 | 3101        | 5.50            | 4. Kallnach.        |
| 1,8           | 1,8            | 3,313         | 162          | 3,475                 | 4843        | 5.46            | 5. Kappelen.        |
| 1,2           | 1,8            | 6,949         | 1,686        | 8,635                 | 2538        | 3.74            | 6. Lyss.            |
| 1,0           | 1,5            | 3,492         | 255          | 3,747                 | 3723        | 3.98            | 7. Meikirch.        |
| 0,5           | 0,75           | 494           | 20           | 514                   | 3994        | 2.08            | 8. Niederried.      |
| 0,8           | 1,05           | 3,723         | 404          | 4,127                 | 3232        | 2.77            | 9. Radelfingen.     |
| 1,0           | 1,5            | (7,203)       | (783)        | <sup>2)</sup> (7,986) | 3924        | (4.27)          | 10. Rapperswyl.     |
| 1,25          | 1,875          | 10,105        | 1,192        | 11,297                | 3586        | 5.00            | 11. Schüpfen.       |
| 1,0           | 1,5            | 7,122         | 463          | 7,585                 | 2556        | 2.72            | 12. Sedorf.         |
| .             | .              | <b>58,937</b> | <b>8,217</b> | <b>67,154</b>         | <b>3323</b> | <b>3.84</b>     | Total.              |

sind. — <sup>2)</sup> Steuerbetrag pro 1881; pro 1882 konnte derselbe noch nicht angegeben werden.

|                   |                   |                |               |                |             |             | Gemeinden           |
|-------------------|-------------------|----------------|---------------|----------------|-------------|-------------|---------------------|
|                   |                   |                |               |                |             |             |                     |
| 3,0               | 4,5               | 15,606         | 3,775         | 19,381         | 2884        | 10.80       | 1. Aarwangen.       |
| 2,8               | .                 | 3,745          | .             | 3,745          | 2144        | 5.39        | 2. Auswyl.          |
| 2,7               | 4,0               | 3,837          | 105           | 3,942          | 2218        | 6.13        | 3. Bannwyl.         |
| <sup>1)</sup> 3,4 | <sup>2)</sup> 3,3 | 8,029          | 485           | 8,514          | 2803        | 9.39        | 4. Bleienbach.      |
| 3,5               | 5,25              | 3,062          | 86            | 3,148          | 2185        | 7.85        | 5. Busswyl.         |
| 3,0               | .                 | 6,706          | .             | 6,706          | 1838        | 5.64        | 6. Gondiswyl.       |
| 2,0               | 3,0               | 578            | 33            | 611            | 5267        | 11.10       | 7. Gutenberg.       |
| 3,0               | 4,5               | 3,558          | 993           | 4,551          | 2797        | 10.59       | 8. Klein-Dietwyl.   |
| 2,1               | 3,15              | 25,061         | 20,754        | 45,815         | 3311        | 12.10       | 9. Langenthal.      |
| 3,5               | 5,25              | 6,064          | 966           | 7,030          | 2741        | 11.80       | 10. Leimiswyl.      |
| 3,0               | 4,5               | 10,040         | 1,415         | 11,455         | 2639        | 8.90        | 11. Lotzwyl.        |
| 3,3               | 4,45              | 16,285         | 1,450         | 17,735         | 2089        | 7.45        | 12. Madiswyl.       |
| 3,5               | 5,25              | 11,488         | 963           | 12,451         | 2090        | 7.88        | 13. Melchnau.       |
| 2,0               | 2,0               | 2,935          | 90            | 3,025          | 2846        | 5.64        | 14. Oeschenbach.    |
| 5,5               | .                 | 3,020          | .             | 3,020          | 1738        | 9.56        | 15. Reisiswyl.      |
| 3,5               | 5,25              | 13,979         | 3,120         | 17,099         | 2117        | 8.95        | 16. Roggwyl.        |
| 6,0               | 9,0               | 11,390         | 1,875         | 13,265         | 1212        | 8.40        | 17. Rohrbach.       |
| 3,5               | 1,5               | 1,814          | 145           | 1,959          | 2531        | 3.26        | 18. Rohrbachgraben. |
| 3,5               | .                 | 4,010          | .             | 4,010          | 1562        | 5.46        | 19. Rütshelen.      |
| 3,5               | 5,25              | 2,949          | 100           | 3,049          | 2664        | 9.62        | 20. Schoren.        |
| 2,5               | 2,5               | 2,553          | 75            | 2,628          | 2430        | 6.21        | 21. Schwarzhäusern. |
| 4,0               | 6,0               | 4,789          | 306           | 5,095          | 2152        | 8.95        | 22. Obersteckholz.  |
| 4,5               | 6,75              | 3,903          | 256           | 4,159          | 2552        | 12.20       | 23. Untersteckholz. |
| 3,5               | 5,25              | 14,230         | 1,100         | 15,330         | 2379        | 9.50        | 24. Thunstetten.    |
| 3,5               | 5,25              | 7,300          | 1,158         | 8,458          | 1650        | 7.63        | 25. Wynau.          |
| .                 | .                 | <b>186,931</b> | <b>39,250</b> | <b>226,181</b> | <b>2379</b> | <b>8.74</b> | Total.              |

<sup>2)</sup> Vom Einkommen III. Classe wurden Fr. 5. 30 ‰ bezogen.

Tab. III.

Statistik der Gemeinde-

| Gemeinden                                                                                               | Steuerobjekte                              |                                       |                  |                |                  | Gesamtsteuerkapital |
|---------------------------------------------------------------------------------------------------------|--------------------------------------------|---------------------------------------|------------------|----------------|------------------|---------------------|
|                                                                                                         | Vermögen                                   |                                       | Einkommen        |                |                  |                     |
|                                                                                                         | Grundsteuerkapital<br>(ohne Schuldenabzug) | Grundpfändlich versicherte Kapitalien | I. Cl.           | II. Cl.        | III. Cl.         |                     |
|                                                                                                         | Fr.                                        | Fr.                                   | Fr.              | Fr.            | Fr.              | Fr.                 |
| <b>Amt Bern.</b>                                                                                        |                                            |                                       |                  |                |                  |                     |
| 1. Bern . . . . .                                                                                       | 121,275,910                                | 80,819,160                            | 8,783,400        | 285,300        | 3,479,000        | 214,642,770         |
| 2. Bolligen . . . . .                                                                                   | 9,843,350                                  | 1,800,960                             | 146,900          | .              | 36,271           | 11,827,481          |
| 3. Bremgarten . . . . .                                                                                 | 967,650                                    | 188,400                               | 11,600           | .              | 2,600            | 1,170,250           |
| 4. Bümpliz . . . . .                                                                                    | 7,364,180                                  | 993,610                               | 32,500           | 200            | 14,800           | 8,405,290           |
| 5. Kirchlindach . . . . .                                                                               | 4,078,610                                  | 1,023,300                             | 14,000           | .              | 2,400            | 5,118,310           |
| 6. Köniz . . . . .                                                                                      | 16,689,480                                 | 3,432,510                             | 143,500          | 900            | 29,000           | 20,295,390          |
| 7. Muri . . . . .                                                                                       | 3,511,690                                  | 1,538,860                             | 20,100           | 4,100          | 190,700          | 5,265,450           |
| 8. Oberbalm . . . . .                                                                                   | 2,966,370                                  | 1,009,440                             | 8,800            | .              | 4,300            | 3,988,910           |
| 9. Stettlen . . . . .                                                                                   | 1,347,950                                  | 155,170                               | 8,900            | 1,800          | 720              | 1,514,540           |
| 10. Vechigen . . . . .                                                                                  | 6,653,990                                  | 1,656,640                             | 25,900           | 400            | 9,800            | 8,346,730           |
| 11. Wohlen . . . . .                                                                                    | 9,383,280                                  | 2,276,250                             | 26,200           | 600            | 4,000            | 11,690,330          |
| 12. Zollikofen . . . . .                                                                                | 2,493,300                                  | 789,310                               | 51,400           | .              | 16,500           | 3,350,510           |
| <b>Total</b>                                                                                            | <b>186,575,760</b>                         | <b>95,683,610</b>                     | <b>9,273,200</b> | <b>293,300</b> | <b>3,790,091</b> | <b>295,615,961</b>  |
| <b>Amt Biel.</b>                                                                                        |                                            |                                       |                  |                |                  |                     |
| 1. Biel . . . . .                                                                                       | 30,000,000                                 | .                                     | 2,100,000        | 11,000         | 510,000          | 32,621,000          |
| 2. Bözingen . . . . .                                                                                   | 2,567,843                                  | .                                     | 137,500          | .              | 143,000          | 2,848,343           |
| 3. Leubringen . . . . .                                                                                 | 942,752                                    | 61,000                                | 19,200           | .              | .                | 1,022,952           |
| 4. Vingelz . . . . .                                                                                    | 974,104                                    | 1) 173,000                            | 11,600           | .              | 1,000            | 1,159,704           |
| <b>Total</b>                                                                                            | <b>34,484,699</b>                          | <b>234,000</b>                        | <b>2,268,300</b> | <b>11,000</b>  | <b>654,000</b>   | <b>37,651,999</b>   |
| 1) Sämtliche versteuerbaren Kapitalien inbegriffen. — 2) Biel bezog vom Einkommen II. Cl. 4,8 0/0.      |                                            |                                       |                  |                |                  |                     |
| <b>Amt Büren.</b>                                                                                       |                                            |                                       |                  |                |                  |                     |
| 1. Arch . . . . .                                                                                       | 2,051,450                                  | 119,315                               | 11,100           | 700            | 1,000            | 2,183,565           |
| 2. Büetigen . . . . .                                                                                   | 1,129,380                                  | 180,698                               | 3,700            | .              | 400              | 1,314,178           |
| 3. Büren . . . . .                                                                                      | 4,098,090                                  | 621,730                               | 99,400           | 1,500          | 5,700            | 4,826,420           |
| 4. Busswyl . . . . .                                                                                    | 709,070                                    | 85,737                                | 3,600            | .              | 600              | 799,007             |
| 5. Diessbach . . . . .                                                                                  | 2,736,000                                  | 469,200                               | 14,200           | .              | 1,400            | 3,220,800           |
| 6. Dotzigen . . . . .                                                                                   | 1,007,960                                  | 123,136                               | 2,800            | .              | .                | 1,133,896           |
| 7. Lengnau . . . . .                                                                                    | 2,413,160                                  | 133,645                               | 39,900           | 200            | 4,500            | 2,591,405           |
| 8. Leuzigen . . . . .                                                                                   | 3,327,360                                  | 195,087                               | 11,600           | 300            | 12,100           | 3,546,447           |
| 9. Meienried . . . . .                                                                                  | 103,430                                    | 10,190                                | .                | .              | .                | 113,620             |
| 10. Meinisberg . . . . .                                                                                | 1,269,370                                  | .                                     | 6,300            | .              | .                | 1,275,670           |
| 11. Oberwyl . . . . .                                                                                   | 2,630,000                                  | 291,110                               | 10,600           | .              | 13,600           | 2,945,310           |
| 12. Pieterlen . . . . .                                                                                 | 1,193,983                                  | .                                     | 18,500           | 700            | 9,600            | 1,222,783           |
| 13. Reiben . . . . .                                                                                    | 559,317                                    | .                                     | 1,400            | .              | 620              | 561,337             |
| 14. Rüthi . . . . .                                                                                     | 2,402,110                                  | 129,635                               | 11,500           | .              | 800              | 2,544,045           |
| 15. Wengi . . . . .                                                                                     | 2,560,680                                  | 428,520                               | 8,400            | 500            | 1,500            | 2,999,600           |
| <b>Total</b>                                                                                            | <b>28,191,360</b>                          | <b>2,788,003</b>                      | <b>243,000</b>   | <b>3,900</b>   | <b>51,820</b>    | <b>31,278,083</b>   |
| 1) Vom Einkommen II. Cl. 3 0/0, III. Cl. 4 0/0. — 2) Betrag der Vermögenssteuer inbegriffen — 3) Ueber- |                                            |                                       |                  |                |                  |                     |

steuern pro 1882.

Tab. III.

| Steuerfuss        |                | Steuerbetrag   |                |                  | Steuerkraft | Erhobene Steuern | Gemeinden        |
|-------------------|----------------|----------------|----------------|------------------|-------------|------------------|------------------|
| vom               |                | vom            |                | Total            |             |                  |                  |
| Vermögen<br>‰     | Einkommen<br>‰ | Vermögen       | Einkommen      |                  | Fr.         | Fr.              |                  |
| Fr.               | Fr.            | Fr.            | Fr.            | Fr.              |             |                  | <b>Amt Bern.</b> |
| 2,0               | 3,0            | 404,190        | 448,864        | 853,054          | 4969        | 19.75            | 1. Bern.         |
| 1,3               | 1,95           | 15,122         | 4,037          | 19,159           | 2647        | 4.29             | 2. Bolligen.     |
| 4,5               | 6,75           | 5,202          | 1,075          | 6,277            | 1474        | 7.90             | 3. Bremgarten.   |
| <sup>1)</sup> 0,8 | 1,2            | 6,686          | 689            | 7,375            | 3301        | 2.89             | 4. Bümpliz.      |
| 1,3               | 2,25           | 7,653          | 421            | 8,074            | 4360        | 6.89             | 5. Kirchlindach. |
| <sup>1)</sup> 2,9 | 4,35           | 56,051         | 5,355          | 61,406           | 3107        | 9.40             | 6. Köniz.        |
| 1,5               | 2,25           | 7,575          | 7,726          | 15,301           | 4477        | 13.10            | 7. Muri.         |
| 2,0               | 3,0            | 4,818          | 479            | 5,297            | 3291        | 4.38             | 8. Oberbalm.     |
| 3,0               | 2,5            | 4,509          | 298            | 4,807            | 2009        | 6.38             | 9. Stettlen.     |
| 1,2               | 1,8            | 9,972          | 784            | 10,756           | 2810        | 3.63             | 10. Vechigen.    |
| 2,0               | 1,5            | 17,488         | 757            | 18,245           | 3567        | 5.57             | 11. Wohlen.      |
| 3,25              | 4,875          | 10,668         | 3,846          | 14,514           | 2581        | 11.25            | 12. Zollikofen.  |
| .                 | .              | <b>549,934</b> | <b>474,331</b> | <b>1,024,265</b> | <b>4260</b> | <b>14.75</b>     | Total.           |

<sup>1)</sup> Inclusive Spendtelle.

|               |                   |                 |                      |                |                          |              | Gemeinden        |
|---------------|-------------------|-----------------|----------------------|----------------|--------------------------|--------------|------------------|
|               |                   |                 |                      | Total          | per Kopf der Bevölkerung |              |                  |
| Vermögen<br>‰ | Einkommen<br>‰    | Vermögen        | Einkommen            | Fr.            | Fr.                      |              |                  |
|               |                   |                 |                      |                |                          |              | <b>Amt Biel.</b> |
| 2,4           | <sup>2)</sup> 3,6 | 72,000          | 106,628              | 178,628        | 2809                     | 15.45        | 1. Biel.         |
| 3,0           | 4,0               | <sup>3)</sup> . | <sup>3)</sup> 13,127 | 13,127         | 1388                     | 6.40         | 2. Bözingen.     |
| 3,8           | 4,0               | 3,850           | 768                  | 4,618          | 2014                     | 9.10         | 3. Leubringen.   |
| 1,0           | 1,5               | 1,147           | 199                  | 1,346          | 5917                     | 6.87         | 4. Vingelz.      |
| .             | .                 | <b>76,997</b>   | <b>120,722</b>       | <b>197,719</b> | <b>2621</b>              | <b>13.80</b> | Total.           |

III. Cl. 6,0 ‰. — <sup>3)</sup> Vermögenssteuerbetrag hier inbegriffen. Steueransatz auf Einkommen III. Cl.  $3\frac{1}{2}$  ‰.

|               |                   |               |                   |                     |                          |             | Gemeinden         |
|---------------|-------------------|---------------|-------------------|---------------------|--------------------------|-------------|-------------------|
|               |                   |               |                   | Total               | per Kopf der Bevölkerung |             |                   |
| Vermögen<br>‰ | Einkommen<br>‰    | Vermögen      | Einkommen         | Fr.                 | Fr.                      |             |                   |
|               |                   |               |                   |                     |                          |             | <b>Amt Büren.</b> |
| 2,0           | 3,0               | 4,342         | 411               | 4,753               | 3771                     | 8.21        | 1. Arch.          |
| 3,5           | 3,0               | 4,585         | 151               | 4,736               | 2947                     | 10.60       | 2. Bütigen.       |
| 1,5           | 2,25              | 7,080         | 2,510             | 9,590               | 3385                     | 6.71        | 3. Büren.         |
| 1,7           | 2,7               | 1,352         | 124               | 1,476               | 2774                     | 5.13        | 4. Busswyl.       |
| 0,5           | 0,6               | 1,603         | 99                | 1,702               | 4530                     | 2.39        | 5. Diessbach.     |
| 2,0           | 3,0               | 2,262         | 84                | 2,346               | 4764                     | 9.86        | 6. Dotzigen.      |
| 0,8           | <sup>1)</sup> 2,0 | 2,037         | 984               | 3,021               | 2399                     | 2.80        | 7. Lengnau.       |
| 1,5           | 2,25              | 5,284         | 724               | 6,008               | 3600                     | 6.10        | 8. Leuzigen.      |
| 10,0          | .                 | 1,136         | .                 | 1,136               | 1556                     | 15.65       | 9. Meienried.     |
| 2,0           | 3,0               | 2,600         | 170               | 2,770               | 2416                     | 5.25        | 10. Meinisberg.   |
| 1,2           | 1,8               | 3,506         | 599               | 4,105               | 4256                     | 5.93        | 11. Oberwyl.      |
| 1,8           | 2,7               | .             | <sup>2)</sup> 951 | 951                 | 1470                     | 1.14        | 12. Pieterlen.    |
| 4,0           | 2,7               | 2,237         | 65                | 2,302               | 2587                     | 10.60       | 13. Reiben.       |
| 1,5           | 2,25              | 3,798         | 289               | 4,087               | 3808                     | 6.12        | 14. Rüthi.        |
| 1,2           | <sup>3)</sup> 1,8 | 3,584         | 206               | <sup>3)</sup> 3,790 | 4861                     | 6.14        | 15. Wengi.        |
| .             | .                 | <b>45,406</b> | <b>7,367</b>      | <b>52,773</b>       | <b>3335</b>              | <b>5.63</b> | Total.            |

diess wurden von Fr. 6000 Einkommen III. Cl. 3 ‰ Fr. 180 bezogen.

Tab. III.

Statistik der Gemeinde-

| Gemeinden                            | Steuerobjekte                              |                                       |                  |               |                  | Gesamtsteuerkapital |
|--------------------------------------|--------------------------------------------|---------------------------------------|------------------|---------------|------------------|---------------------|
|                                      | Vermögen                                   |                                       | Einkommen        |               |                  |                     |
|                                      | Grundsteuerkapital<br>(ohne Schuldenabzug) | Grundpfändlich versicherte Kapitalien | I. Cl.           | II. Cl.       | III. Cl.         |                     |
|                                      | Fr.                                        | Fr.                                   | Fr.              | Fr.           | Fr.              | Fr.                 |
| <b>Amt Burgdorf.</b>                 |                                            |                                       |                  |               |                  |                     |
| 1. Aeffligen . . . . .               | 877,690                                    | 85,211                                | 7,000            | .             | 1,600            | 971,501             |
| 2. Alchenstorf . . . . .             | 1,928,620                                  | 377,300                               | 5,000            | 1,200         | 2,300            | 2,314,420           |
| 3. Bäriswyl . . . . .                | 883,230                                    | 187,515                               | 3,600            | .             | 900              | 1,075,245           |
| 4. Bickigen-Schwanden . . . . .      | 955,180                                    | 110,205                               | 600              | .             | 1,500            | 1,067,485           |
| 5. Brechershäusern . . . . .         | 322,970                                    | 22,150                                | 500              | .             | .                | 345,620             |
| 6. Burgdorf . . . . .                | 16,100,890                                 | 5,284,289                             | 1,011,300        | 10,000        | 265,400          | 22,671,879          |
| 7. Ersigen . . . . .                 | 3,544,090                                  | 844,700                               | 15,600           | 1,600         | 15,800           | 4,421,790           |
| 8. Hasle . . . . .                   | 5,646,710                                  | 2,604,993                             | 37,000           | .             | 22,760           | 8,311,463           |
| 9. Heimiswyl . . . . .               | 5,166,660                                  | 971,552                               | 17,000           | 400           | 30,675           | 6,186,287           |
| 10. Hellsau . . . . .                | 569,130                                    | 92,578                                | 2,400            | .             | 400              | 664,508             |
| 11. Hindelbank . . . . .             | 2,919,860                                  | 1,424,137                             | 28,600           | 3,000         | 13,500           | 4,389,097           |
| 12. Höchstetten . . . . .            | 999,970                                    | 55,750                                | 1,500            | .             | 100              | 1,057,320           |
| 13. Kernenried . . . . .             | 1,207,030                                  | 162,558                               | 5,700            | .             | 200              | 1,375,488           |
| 14. Kirchberg . . . . .              | 3,822,250                                  | 1,077,370                             | 778,500          | 68,000        | 240,000          | 5,986,120           |
| 15. Koppigen . . . . .               | 3,181,330                                  | 1,688,900                             | 26,200           | .             | 16,400           | 4,912,830           |
| 16. Krauchthal . . . . .             | 4,669,080                                  | 400,381                               | 28,000           | 900           | 2,200            | 5,100,561           |
| 17. Lyssach . . . . .                | 2,337,390                                  | 937,193                               | 7,800            | 700           | 24,700           | 3,307,783           |
| 18. Mötschwyl u. Schleumen . . . . . | 1,044,670                                  | 229,457                               | 2,700            | .             | 3,400            | 1,280,227           |
| 19. Oberburg . . . . .               | 4,091,150                                  | 914,651                               | 47,300           | .             | 2,500            | 5,055,601           |
| 20. Niederösch . . . . .             | 1,792,250                                  | 730,810                               | 4,000            | .             | 6,300            | 2,533,360           |
| 21. Oberösch . . . . .               | 772,770                                    | 266,131                               | 800              | .             | 1,000            | 1,040,701           |
| 22. Rüdtligen . . . . .              | 1,477,440                                  | 297,397                               | 10,200           | .             | 4,900            | 1,789,937           |
| 23. Rumendingen . . . . .            | 832,760                                    | 876,490                               | 900              | .             | 122,500          | 1,832,650           |
| 24. Rütli . . . . .                  | 508,970                                    | 44,513                                | 600              | .             | 700              | 554,783             |
| 25. Willadingen . . . . .            | 734,740                                    | 343,440                               | 200              | .             | 5,900            | 1,084,280           |
| 26. Wyl . . . . .                    | 247,160                                    | 13,400                                | .                | .             | 100              | 260,660             |
| 27. Wynigen . . . . .                | 5,682,190                                  | 2,188,560                             | 33,700           | 700           | 774,650          | 8,679,800           |
| <b>Total</b>                         | <b>72,316,180</b>                          | <b>22,231,631</b>                     | <b>2,076,700</b> | <b>86,500</b> | <b>1,560,385</b> | <b>98,271,396</b>   |

1) Inclusive 0,5 ‰ für Gemeindewerkstelle. — 2) Vom Einkommen III. Cl. 5 ‰. — 3) Inclusive Ein-

| <b>Amt Courtelary.</b>     |           |        |         |     |        |           |
|----------------------------|-----------|--------|---------|-----|--------|-----------|
| 1. Corgémont . . . . .     | .         | .      | .       | .   | .      | .         |
| 2. Cormoret . . . . .      | 1,626,731 | .      | 57,800  | 200 | 11,400 | 1,696,131 |
| 3. Cortébert . . . . .     | 2,368,500 | .      | 91,710  | .   | 4,600  | 2,464,810 |
| 4. Courtelary . . . . .    | 3,494,578 | 21,100 | 101,300 | .   | 21,100 | 3,638,078 |
| 5. La Ferrière . . . . .   | 2,114,312 | .      | 141,500 | .   | .      | 2,255,812 |
| 6. La Heutte . . . . .     | 961,999   | 32,000 | 27,400  | .   | 1,600  | 1,022,999 |
| 7. Mont-Tramelan . . . . . | 368,895   | .      | 28,000  | .   | .      | 396,895   |
| 8. Orvin . . . . .         | 233,320   | .      | ?       | ?   | ?      | 233,320   |
| 9. Péry . . . . .          | 2,125,646 | .      | 34,500  | .   | .      | 2,160,146 |
| 10. Plagne . . . . .       | 838,216   | .      | 2,100   | .   | 1,757  | 842,073   |





Tab. III.

Statistik der Gemeinde-

| Gemeinden                      | Steuerobjekte                                 |                                             |           |         |          | Gesamtsteuerkapital |
|--------------------------------|-----------------------------------------------|---------------------------------------------|-----------|---------|----------|---------------------|
|                                | Vermögen                                      |                                             | Einkommen |         |          |                     |
|                                | Grundsteuerkapital<br>(ohne<br>Schuldenabzug) | Grundpfändlich<br>versicherte<br>Kapitalien | I. Cl.    | II. Cl. | III. Cl. |                     |
|                                | Fr.                                           | Fr.                                         | Fr.       | Fr.     | Fr.      | Fr.                 |
| 11. Renan . . . . .            | 3,335,244                                     | .                                           | 163,100   | .       | 44,700   | 3,543,044           |
| 12. Romont . . . . .           | 740,235                                       | 25,000                                      | 1,300     | 400     | .        | 766,935             |
| 13. St-Imier . . . . .         | 12,648,190                                    | 55,600                                      | 1,141,500 | 4,600   | 55,600   | 13,905,490          |
| 14. Sonceboz . . . . .         | 2,137,637                                     | .                                           | 84,800    | .       | 9,600    | 2,232,037           |
| 15. Sonvillier . . . . .       | 4,892,000                                     | 29,700                                      | 251,300   | .       | 29,700   | 5,202,700           |
| 16. Tramelan-dessous . . . . . | 1,867,487                                     | 376,000                                     | 67,800    | .       | 376,000  | 2,687,287           |
| 17. Tramelan-dessus . . . . .  | 3,018,031                                     | 49,000                                      | 180,000   | .       | 14,700   | 3,261,731           |
| 18. Vauffelin . . . . .        | 878,304                                       | 74,700                                      | 15,200    | .       | 3,700    | 971,904             |
| 19. Villeret . . . . .         | 2,812,692                                     | .                                           | 160,400   | 100     | 19,400   | 2,992,592           |
| Total                          | 46,462,017                                    | 663,100                                     | 2,549,710 | 5,300   | 593,857  | 50,273,984          |

1) Vom Einkommen III. Cl. 8. 50 %. — 2) In 20 Klassen getheilt. — 3) Kopfsteuer à Fr. 5 per Kopf. —

**Amt Delsberg.**

|                            |            |   |           |       |           |            |
|----------------------------|------------|---|-----------|-------|-----------|------------|
| 1. Bassecourt . . . . .    | 2,500,971  | . | 33,400    | 300   | 8,400     | 2,543,071  |
| 2. Boécourt . . . . .      | 1,126,211  | . | 6,100     | .     | 900       | 1,133,211  |
| 3. Bourrignon . . . . .    | 1,202,932  | . | 300       | .     | 200       | 1,203,432  |
| 4. Courfaivre . . . . .    | 1,702,930  | . | 7,000     | 100   | 200       | 1,710,230  |
| 5. Courroux . . . . .      | 2,979,300  | . | 33,300    | .     | 2,300     | 3,014,900  |
| 6. Courtetelle . . . . .   | 2,224,375  | . | .         | .     | .         | 2,224,375  |
| 7. Delémont . . . . .      | 9,050,112  | . | 528,100   | 4,500 | 100,000   | 9,682,712  |
| 8. Develier . . . . .      | 1,785,000  | . | ca. 2,300 | .     | ca. 1,000 | 1,788,300  |
| 9. Ederschwylér . . . . .  | 207,666    | . | 300       | .     | .         | 207,966    |
| 10. Glovelier . . . . .    | 1,152,859  | . | 7,750     | .     | 7,994     | 1,168,603  |
| 11. Mettemberg . . . . .   | 290,806    | . | .         | .     | .         | 290,806    |
| 12. Montsevelier . . . . . | ?          | ? | ?         | ?     | ?         | ?          |
| 13. Movelier . . . . .     | 723,233    | . | 2,300     | .     | .         | 725,533    |
| 14. Pleigne . . . . .      | 1,276,881  | . | 3,300     | .     | 400       | 1,280,581  |
| 15. Rebeuvelier . . . . .  | 766,395    | . | .         | .     | .         | 766,395    |
| 16. Rebévelier . . . . .   | 281,884    | . | 100       | .     | .         | 281,984    |
| 17. Roggenburg . . . . .   | 619,813    | . | 2,400     | .     | .         | 622,213    |
| 18. Saulcy . . . . .       | 631,581    | . | 600       | 400   | 400       | 632,981    |
| 19. Soulee . . . . .       | ?          | ? | ?         | ?     | ?         | ?          |
| 20. Soyhières . . . . .    | 948,858    | . | 5,300     | .     | 400       | 954,558    |
| 21. Undervelier . . . . .  | 1,468,937  | . | 10,300    | .     | 1,500     | 1,480,737  |
| 22. Vermes . . . . .       | 857,984    | . | 2,400     | .     | .         | 860,384    |
| 23. Vicques . . . . .      | 1,801,402  | . | 1,500     | .     | 1,200     | 1,801,402  |
| Total                      | 33,600,130 | . | 646,750   | 5,300 | 124,894   | 34,377,074 |

1) Vom Einkommen III. Cl. Fr. 4. 20 %. — 2) Vom Einkommen III. Cl. Fr. 1. 45. — 3) Vom Ein-

steuern pro 1882.

Tab. III.

| Steuerfuss     |                 | Steuerbetrag   |                |                | Steuerkraft | Erhobene Steuern | Gemeinden             |
|----------------|-----------------|----------------|----------------|----------------|-------------|------------------|-----------------------|
| vom            |                 | vom            |                | Total          |             |                  |                       |
| Ver-mögen<br>‰ | Ein-kommen<br>‰ | Ver-mögen      | Ein-kommen     |                | Fr.         | Fr.              |                       |
| Fr.            | Fr.             | Fr.            | Fr.            | Fr.            |             |                  |                       |
| 2,75           | 4) 4,2          | 7,505          | 9,979          | 17,484         | 1964        | 9.70             | 11. Renan.            |
| 1,0            | 1,75            | 740            | 59             | 799            | 4237        | 4.42             | 12. Romont.           |
| 3,25           | 5,35            | 41,107         | 66,348         | 107,455        | 1977        | 15.30            | 13. St-Imier.         |
| 2,5            | 3,5             | 5,340          | 3,400          | 8,740          | 1921        | 7.54             | 14. Sonceboz.         |
| 2,65           | 4,0             | 12,964         | 12,042         | 25,006         | 2175        | 10.45            | 15. Sonvillier.       |
| 2,0            | 4,5             | 3,737          | 2,712          | 6,449          | 2172        | 5.21             | 16. Tramelan-dessous. |
| 3,5            | 5) 5,0          | 10,420         | 9,343          | 19,763         | 1454        | 8.83             | 17. Tramelan-dessus.  |
| 1,2            | 2,35            | 1,056          | 509            | 1,565          | 4378        | 7.05             | 18. Vauffelin.        |
| 2,25           | 4,0             | 6,328          | 7,780          | 14,108         | 2081        | 9.81             | 19. Villeret.         |
| .              | .               | <b>119,030</b> | <b>132,187</b> | <b>251,217</b> | <b>2137</b> | <b>10.10</b>     | T o t a l.            |

4) III. Cl. Fr. 7 ‰. — 5) Einkommen III. Cl. Fr. 8. 50 ‰.

|      |         |               |               |               |             |             | Amt Delsberg.     |
|------|---------|---------------|---------------|---------------|-------------|-------------|-------------------|
| 0,9  | 1,35    | 2,251         | 645           | 2,896         | 2714        | 3.09        | 1. Bassecourt.    |
| 1,0  | 1,5     | 1,167         | 165           | 1,332         | 1630        | 1.92        | 2. Boécourt.      |
| 1,5  | 2,25    | 1,804         | 18            | 1,822         | 3691        | 5.59        | 3. Bourrignon.    |
| 1,5  | 2,25    | 2,554         | 167           | 2,721         | 2549        | 4.06        | 4. Courfaivre.    |
| 2,1  | 1) 2,8  | 6,257         | 1,029         | 7,286         | 2741        | 6.60        | 5. Courroux.      |
| 1,0  | .       | 2,224         | .             | 2,224         | 2761        | 2.76        | 6. Courtetelle.   |
| 1,6  | 2,4     | 4,000         | 12,674        | 16,674        | 3256        | 5.62        | 7. Delémont.      |
| 1,0  | 1,5     | 1,785         | 59            | 1,844         | 2951        | 3.04        | 8. Develier.      |
| 0,5  | 2,7     | 238           | 8             | 246           | 1454        | 1.73        | 9. Ederschwyler.  |
| 0,8  | 1,2     | 922           | 253           | 1,175         | 1913        | 1.92        | 10. Glovelier.    |
| 1,75 | .       | 510           | .             | 510           | 2908        | 5.10        | 11. Mettemberg.   |
| .    | .       | .             | .             | .             | .           | .           | 12. Montsevelier. |
| 1,4  | 2,2     | 1,003         | 63            | 1,066         | 2199        | 3.25        | 13. Movelier.     |
| 0,6  | 2) 0,95 | 993           | 37            | 1,030         | 2766        | 2.23        | 14. Pleigne.      |
| 1,5  | .       | 1,150         | .             | 1,150         | 2017        | 3.05        | 15. Rebeuvelier.  |
| 2,8  | 3,75    | 779           | 4             | 783           | 2937        | 8.16        | 16. Rebévelier.   |
| 0,5  | 2,025   | 558           | 67            | 625           | 1975        | 2.00        | 17. Roggenburg.   |
| 1,44 | 2,16    | 1,054         | 84            | 1,138         | 2740        | 4.93        | 18. Saulcy.       |
| .    | .       | .             | .             | .             | .           | .           | 19. Soulce.       |
| 1,5  | 2,25    | 1,708         | 171           | 1,879         | 2759        | 5.43        | 20. Soyhières.    |
| 0,8  | 1,2     | 1,175         | 119           | 1,294         | 3010        | 2.63        | 21. Undervelier.  |
| 3,2  | 4,55    | 2,746         | 109           | 2,855         | 1556        | 5.16        | 22. Vermes.       |
| 1,5  | 3) 2,25 | 2,509         | 29            | 2,538         | 3194        | 4.50        | 23. Vicques.      |
| .    | .       | <b>37,387</b> | <b>15,701</b> | <b>53,088</b> | <b>2698</b> | <b>3.95</b> | T o t a l.        |

kommen III. Cl. Fr. 3. 75 ‰.

Tab. III.

**Statistik der Gemeinde-**

| Gemeinden                    | Steuerobjekte                              |                                       |                |              |               | Gesamtsteuerkapital |
|------------------------------|--------------------------------------------|---------------------------------------|----------------|--------------|---------------|---------------------|
|                              | Vermögen                                   |                                       | Einkommen      |              |               |                     |
|                              | Grundsteuerkapital<br>(ohne Schuldenabzug) | Grundpfändlich versicherte Kapitalien | I. Cl.         | II. Cl.      | III. Cl.      |                     |
|                              | Fr.                                        | Fr.                                   | Fr.            | Fr.          | Fr.           | Fr.                 |
| <b>Amt Erlach.</b>           |                                            |                                       |                |              |               |                     |
| 1. Brüttelen . . . . .       | 1,760,550                                  | 69,480                                | 3,300          | .            | .             | 1,833,330           |
| 2. Erlach . . . . .          | 2,144,790                                  | 371,910                               | 46,200         | .            | 1,600         | 2,564,500           |
| 3. Finsterhennen . . . . .   | 1,084,340                                  | 152,245                               | 2,100          | .            | .             | 1,238,685           |
| 4. Gals . . . . .            | 2,061,710                                  | 127,403                               | 3,600          | .            | .             | 2,192,713           |
| 5. Gampelen . . . . .        | 1,552,130                                  | 179,209                               | 4,600          | .            | 4,900         | 1,740,839           |
| 6. Gäserz . . . . .          | 200,190                                    | 6,748                                 | 100            | .            | .             | 207,038             |
| 7. Ins . . . . .             | 5,308,870                                  | 255,173                               | 40,500         | .            | 1,500         | 5,606,043           |
| 8. Lüscherz . . . . .        | 1,113,300                                  | 42,511                                | 2,600          | .            | 700           | 1,159,111           |
| 9. Mullen . . . . .          | 138,800                                    | .                                     | 100            | 600          | .             | 139,500             |
| 10. Müntschemier . . . . .   | 1,465,200                                  | 26,777                                | 2,100          | .            | 500           | 1,494,577           |
| 11. Siselen . . . . .        | 1,180,840                                  | 81,982                                | 7,300          | .            | 2,100         | 1,272,222           |
| 12. Treiten . . . . .        | 1,125,230                                  | 49,161                                | 1,500          | 1,100        | 600           | 1,177,591           |
| 13. Tschugg . . . . .        | 1,477,370                                  | 54,402                                | 1,400          | 700          | .             | 1,533,872           |
| 14. Vinelz . . . . .         | 1,401,440                                  | 230,320                               | 5,700          | .            | 2,300         | 1,639,760           |
| Total                        | <b>22,014,760</b>                          | <b>1,647,321</b>                      | <b>121,100</b> | <b>2,400</b> | <b>14,200</b> | <b>23,799,781</b>   |
| <b>Amt Fraubrunnen.</b>      |                                            |                                       |                |              |               |                     |
| 1. Ballmoos . . . . .        | ?                                          | ?                                     | ?              | ?            | ?             | ?                   |
| 2. Bätterkinden . . . . .    | 4,482,600                                  | 711,222                               | 58,900         | .            | 1,300         | 5,254,022           |
| 3. Büren zum Hof . . . . .   | 1,560,570                                  | 326,512                               | 3,900          | .            | 2,900         | 1,893,882           |
| 4. Deisswyl . . . . .        | 756,440                                    | 183,498                               | 900            | .            | 400           | 941,238             |
| 5. Diemerswyl . . . . .      | 1,111,720                                  | 167,465                               | 2,100          | .            | 1,800         | 1,283,085           |
| 6. Fraubrunnen . . . . .     | 2,679,450                                  | 206,300                               | 23,700         | .            | 1,700         | 2,911,150           |
| 7. Grafenried . . . . .      | 1,939,410                                  | 194,161                               | 6,300          | .            | 1,000         | 2,140,871           |
| 8. Jegenstorf . . . . .      | 3,265,590                                  | 530,687                               | 28,700         | 5,900        | 76,700        | 3,907,577           |
| 9. Iffwyl . . . . .          | 1,257,880                                  | 616,931                               | 3,400          | .            | 2,100         | 1,880,311           |
| 10. Limpach . . . . .        | 1,892,460                                  | 286,000                               | 7,000          | 300          | 4,600         | 2,190,360           |
| 11. Mattstetten . . . . .    | 1,331,900                                  | 329,577                               | 1,200          | .            | 3,200         | 1,665,877           |
| 12. Messen :                 |                                            |                                       |                |              |               |                     |
| Bangerten * . . . . .        | 748,000                                    | 104,315                               | 1,800          | .            | 100           | 854,215             |
| Etzelkofen * . . . . .       | 1,051,250                                  | 128,124                               | 3,100          | 500          | 6,500         | 1,189,474           |
| Mülchi * . . . . .           | 1,680,560                                  | 205,290                               | 4,600          | .            | 6,600         | 1,897,050           |
| Messen-Scheunen * . . . . .  | 315,000                                    | 37,000                                | 400            | .            | 100           | 352,500             |
| Rupoldsried * . . . . .      | 858,920                                    | 31,740                                | 1,600          | .            | 400           | 892,660             |
| 13. Moosseedorf . . . . .    | 2,060,540                                  | 340,172                               | 4,600          | 100          | 3,000         | 2,408,412           |
| 14. Münchenbuchsee . . . . . | 4,306,590                                  | 935,677                               | 68,800         | 800          | 10,300        | 5,322,167           |
| 15. Münchringen . . . . .    | 1,082,030                                  | 164,835                               | 1,600          | 200          | 1,100         | 1,249,765           |
| 16. Oberscheunen . . . . .   | 191,350                                    | 2) .                                  | 2) .           | .            | 2) .          | 191,350             |
| 17. Schalunen . . . . .      | 568,180                                    | 93,552                                | 1,700          | .            | .             | 663,432             |
| 18. Urtenen . . . . .        | 2,623,140                                  | 422,400                               | 8,700          | .            | 1,900         | 3,056,140           |
| 19. Utzenstorf . . . . .     | 7,727,460                                  | 1,268,028                             | 43,100         | 800          | 42,000        | 9,081,388           |
| 20. Wiggiswyl . . . . .      | 661,710                                    | 133,894                               | 2,400          | .            | 4,400         | 802,404             |





Tab. III.

Statistik der Gemeinde-

| Gemeinden                 | Steuerobjekte                                 |                                             |                |              |                | Gesamtsteuerkapital |
|---------------------------|-----------------------------------------------|---------------------------------------------|----------------|--------------|----------------|---------------------|
|                           | Vermögen                                      |                                             | Einkommen      |              |                |                     |
|                           | Grundsteuerkapital<br>(ohne<br>Schuldenabzug) | Grundpfändlich<br>versicherte<br>Kapitalien | I. Cl.         | II. Cl.      | III. Cl.       |                     |
|                           | Fr.                                           | Fr.                                         | Fr.            | Fr.          | Fr.            | Fr.                 |
| 21. Wyler . . . . .       | 1,371,020                                     | 112,749                                     | 9,500          | 600          | 1,900          | 1,495,769           |
| 22. Zauggenried . . . . . | 1,473,470                                     | 269,317                                     | 2,100          | .            | 500            | 1,745,387           |
| 23. Ziehlebach . . . . .  | 732,430                                       | 57,547                                      | 1,500          | .            | 700            | 792,177             |
| 24. Zuzwyl . . . . .      | 1,285,690                                     | 262,903                                     | 1,900          | .            | 2,700          | 1,553,193           |
| Total                     | <b>49,015,360</b>                             | <b>8,119,896</b>                            | <b>293,500</b> | <b>9,200</b> | <b>177,900</b> | <b>57,615,856</b>   |

1) Vom Einkommen III. Cl. Fr. 3. 75 %o. — 2) Keine Kapital- oder Einkommensteuerpflichtige in

**Amt Freibergen.**

|                             |                   |                |                |              |               |                   |
|-----------------------------|-------------------|----------------|----------------|--------------|---------------|-------------------|
| 1. Bémont . . . . .         | 1,196,566         | .              | 7,000          | 400          | .             | 1,203,966         |
| 2. Les Bois . . . . .       | 3,508,830         | 40,300         | 136,000        | .            | 40,300        | 3,725,430         |
| 3. St-Brais . . . . .       | 479,000           | .              | .              | .            | .             | 479,000           |
| 4. Les Breuleux . . . . .   | 1,314,962         | .              | 51,500         | .            | .             | 1,366,462         |
| 5. La Chaux . . . . .       | 367,000           | .              | .              | .            | .             | 367,000           |
| 6. Les Enfers . . . . .     | 547,181           | .              | .              | .            | .             | 547,181           |
| 7. Epauvillers . . . . .    | 737,303           | 30,836         | 35             | .            | 22            | 768,196           |
| 8. Epiquerez . . . . .      | 831,136           | .              | .              | .            | .             | 831,136           |
| 9. Goumois . . . . .        | 135,094           | 23,729         | 9,400          | .            | .             | 168,223           |
| 10. Montfaucon . . . . .    | 511,290           | .              | 1,600          | 900          | 2,000         | 515,790           |
| 11. Montfavergier . . . . . | 325,749           | .              | .              | .            | .             | 325,749           |
| 12. Muriaux . . . . .       | 592,609           | 15,000         | 15,100         | .            | 600           | 623,309           |
| 13. Noirmont . . . . .      | 2,674,624         | .              | 102,100        | .            | 7,000         | 2,783,724         |
| 14. Peuchappatte . . . . .  | 70,365            | .              | 1,700          | .            | .             | 72,065            |
| 15. Pommerats . . . . .     | 1,233,881         | .              | 15,800         | .            | 600           | 1,250,281         |
| 16. Saignelégier . . . . .  | 1,936,822         | .              | 146,600        | 300          | 19,608        | 2,103,330         |
| 17. Soubey . . . . .        | 1,196,000         | .              | 6,100          | .            | 1,100         | 1,203,200         |
| Total                       | <b>17,658,412</b> | <b>109,865</b> | <b>492,935</b> | <b>1,600</b> | <b>71,230</b> | <b>18,334,042</b> |

**Amt Frutigen.**

|                          |                   |                  |               |               |               |                   |
|--------------------------|-------------------|------------------|---------------|---------------|---------------|-------------------|
| 1. Adelboden . . . . .   | 2,571,430         | 322,154          | 6,300         | 500           | 1,200         | 2,901,584         |
| 2. Aeschi . . . . .      | 3,663,640         | 555,955          | 21,700        | 200           | 1,700         | 4,243,195         |
| 3. Frutigen . . . . .    | 6,492,020         | 617,242          | 49,100        | 9,900         | 9,400         | 7,177,662         |
| 4. Kandergrund . . . . . | 2,189,220         | 150,727          | 7,900         | .             | 1,400         | 2,349,247         |
| 5. Krattigen . . . . .   | 1,189,030         | 94,066           | 2,400         | 300           | .             | 1,285,796         |
| 6. Reichenbach . . . . . | 5,477,490         | 395,467          | 10,100        | .             | 400           | 5,883,457         |
| Total                    | <b>21,582,830</b> | <b>2,135,611</b> | <b>97,500</b> | <b>10,900</b> | <b>14,100</b> | <b>23,840,941</b> |

**steuern pro 1882.**

Tab. III.

| Steuerfuss    |                   | Steuerbetrag  |               |                | Steuerkraft | Erhobene Steuern | Gemeinden        |
|---------------|-------------------|---------------|---------------|----------------|-------------|------------------|------------------|
| vom           |                   | vom           |               | Total          |             |                  |                  |
| Vermögen<br>‰ | Einkommen<br>‰    | Vermögen      | Einkommen     |                | Fr.         | Fr.              |                  |
| Fr.           | Fr.               | Fr.           | Fr.           | Fr.            |             |                  |                  |
| 1,5           | 2,25              | 2,225         | 303           | 2,528          | 4167        | 7.04             | 21. Wyler.       |
| 2,0           | <sup>3)</sup> 3,0 | 3,485         | 88            | 3,573          | 5001        | 10.20            | 22. Zauggenried. |
| 2,0           | 3,0               | 1,580         | 80            | 1,660          | 4062        | 8.52             | 23. Ziehlebach.  |
| 1,0           | 1,5               | 1,549         | 109           | 1,658          | 5628        | 6.01             | 24. Zuzwyl.      |
| .             | .                 | <b>96,565</b> | <b>16,480</b> | <b>113,045</b> | <b>4360</b> | <b>8.50</b>      | Total.           |

Oberscheunen. — <sup>3)</sup> Vom Einkommen III. Cl. 5 ‰. — \* Bilden die Einwohnergemeinde Messen.

|     |                    |               |               |               |             |             | <b>Amt Freibergen.</b> |
|-----|--------------------|---------------|---------------|---------------|-------------|-------------|------------------------|
| 1,5 | 2,2                | 1,795         | 203           | 1,998         | 1905        | 3.16        | 1. Bémont.             |
| 2,6 | 3,7                | 9,123         | 7,436         | 16,559        | 2292        | 10.20       | 2. Les Bois.           |
| 1,0 | .                  | 479           | .             | 479           | 977         | 0.98        | 3. St-Brais.           |
| 4,4 | 3,0                | 1,840         | 1,545         | 3,385         | 1129        | 2.79        | 4. Les Breuleux.       |
| 2,0 | .                  | 734           | .             | 734           | 2050        | 4.11        | 5. La Chaux.           |
| 1,0 | .                  | 546           | .             | 546           | 2243        | 2.24        | 6. Les Enfers.         |
| .   | .                  | .             | .             | .             | 2561        | .           | 7. Epauvillers.        |
| .   | .                  | .             | .             | .             | 3492        | .           | 8. Epiquerez.          |
| .   | .                  | .             | .             | .             | 652         | .           | 9. Goumois.            |
| 1,0 | 1,27               | 511           | 218           | 729           | 808         | 1.14        | 10. Montfaucon.        |
| 0,5 | .                  | 161           | .             | 161           | 2036        | 1.00        | 11. Montfaverquier.    |
| 1,6 | 1,4                | 4,742         | 434           | 5,176         | 672         | 5.58        | 12. Muriaux.           |
| 2,3 | 3,45               | 6,152         | 2,856         | 9,008         | 1579        | 5.12        | 13. Noirmont.          |
| 3,0 | 2,55               | 650           | 48            | 698           | 591         | 5.73        | 14. Peuchappatte.      |
| 1,7 | <sup>1)</sup> 2,55 | 2,098         | 428           | 2,526         | 2848        | 5.76        | 15. Pommerats.         |
| 1,7 | 2,55               | 3,297         | 4,492         | 7,789         | 1711        | 6.34        | 16. Saignelégier.      |
| 1,9 | 2,3                | 2,274         | 191           | 2,465         | 2885        | 5.91        | 17. Soubey.            |
| .   | .                  | <b>34,402</b> | <b>17,851</b> | <b>52,253</b> | <b>1686</b> | <b>4.75</b> | Total.                 |

<sup>1)</sup> Vom Einkommen III. Cl. Fr. 4. 25 ‰.

|      |                    |               |              |               |             |             | <b>Amt Frutigen.</b> |
|------|--------------------|---------------|--------------|---------------|-------------|-------------|----------------------|
| 4,0  | 6,0                | 11,575        | 538          | 12,113        | 1760        | 7.34        | 1. Adelboden.        |
| 2,5  | 3,75               | 10,550        | 930          | 11,480        | 3635        | 9.76        | 2. Aeschi.           |
| 3,5  | 5,25               | 24,882        | 4,021        | 28,903        | 1777        | 7.15        | 3. Frutigen.         |
| 1,3  | <sup>1)</sup> 1,95 | 3,042         | 200          | 3,242         | 2039        | 2.81        | 4. Kandergrund.      |
| 3,5  | 4,5                | 4,491         | 121          | 4,612         | 2248        | 8.06        | 5. Krattigen.        |
| 3,75 | <sup>2)</sup> 3,75 | 19,285        | 39           | 19,324        | 2373        | 7.83        | 6. Reichenbach.      |
| .    | .                  | <b>73,825</b> | <b>5,849</b> | <b>79,674</b> | <b>2156</b> | <b>7.24</b> | Total.               |

<sup>1)</sup> Vom Einkommen III. Cl. Fr. 3. 25 ‰. — <sup>2)</sup> Inklusive <sup>3</sup>/<sub>4</sub> ‰ Spendkassatelle vom reinen Vermögen.

Tab. III.

**Statistik der Gemeinde-**

| Gemeinden                        | Steuerobjekte                              |                                       |                |              |               | Gesamtsteuerkapital |
|----------------------------------|--------------------------------------------|---------------------------------------|----------------|--------------|---------------|---------------------|
|                                  | Vermögen                                   |                                       | Einkommen      |              |               |                     |
|                                  | Grundsteuerkapital<br>(ohne Schuldenabzug) | Grundpfändlich versicherte Kapitalien | I. Cl.         | II. Cl.      | III. Cl.      |                     |
|                                  | Fr.                                        | Fr.                                   | Fr.            | Fr.          | Fr.           | Fr.                 |
| <b>Amt Interlaken.</b>           |                                            |                                       |                |              |               |                     |
| 1. Aarmühle-Interlaken . . . . . | 13,025,500                                 | 1,262,815                             | 415,400        | .            | 22,100        | 14,725,815          |
| 2. Sr. Beatenberg . . . . .      | 2,050,030                                  | 74,294                                | 18,500         | 400          | 600           | 2,143,824           |
| 3. Bönigen . . . . .             | 2,006,830                                  | 57,720                                | 11,600         | .            | 800           | 2,076,950           |
| 4. Brienz . . . . .              | 6,120,480                                  | 189,978                               | 103,300        | 3,900        | 900           | 6,418,558           |
| 5. Brienzwyl . . . . .           | 908,850                                    | 42,765                                | 4,300          | .            | 500           | 956,415             |
| 6. Därli . . . . .               | 722,370                                    | 62,590                                | 1,400          | .            | 700           | 787,060             |
| 7. Ebligen . . . . .             | 163,120                                    | 3,010                                 | 400            | .            | .             | 166,530             |
| 8. Grindelwald . . . . .         | 5,941,850                                  | 177,730                               | 25,200         | .            | 1,900         | 6,146,680           |
| 9. Gsteigwyl . . . . .           | 787,590                                    | 13,350                                | 2,700          | .            | .             | 803,640             |
| 10. Gündlischwand . . . . .      | 936,770                                    | 37,461                                | 2,400          | .            | .             | 976,631             |
| 11. Habkern . . . . .            | 2,079,350                                  | 86,710                                | 2,500          | .            | 1,000         | 2,169,560           |
| 12. Hofstetten . . . . .         | 580,980                                    | 33,118                                | 1,400          | .            | 900           | 616,398             |
| 13. Iseltwald . . . . .          | 1,199,740                                  | 40,600                                | 1,000          | .            | .             | 1,241,340           |
| 14. Isenfluh . . . . .           | 345,580                                    | 8,392                                 | 100            | .            | .             | 354,072             |
| 15. Lauterbrunnen . . . . .      | 3,547,000                                  | 105,990                               | 35,700         | .            | 100           | 3,688,790           |
| 16. Leissigen . . . . .          | 1,240,460                                  | 84,500                                | 5,700          | .            | 900           | 1,331,560           |
| 17. Lütschenthal . . . . .       | 613,310                                    | 20,990                                | 900            | 100          | 200           | 635,500             |
| 18. Matten . . . . .             | 3,187,130                                  | 162,860                               | 32,500         | .            | 2,100         | 3,384,590           |
| 19. Niederried . . . . .         | 373,210                                    | 29,120                                | 300            | .            | 500           | 403,130             |
| 20. Oberried . . . . .           | 859,480                                    | 49,100                                | 1,800          | .            | 600           | 910,980             |
| 21. Ringgenberg . . . . .        | 1,464,790                                  | 184,300                               | 13,200         | .            | 3,000         | 1,655,290           |
| 22. Saxeten . . . . .            | 639,450                                    | 17,070                                | 500            | .            | .             | 657,020             |
| 23. Schwanden . . . . .          | 325,760                                    | 2,450                                 | 1,200          | .            | .             | 329,410             |
| 24. Unterseen . . . . .          | 4,315,340                                  | 316,725                               | 63,400         | .            | 7,900         | 4,703,365           |
| 25. Wilderswyl . . . . .         | 2,125,670                                  | 104,140                               | 18,100         | .            | 700           | 2,248,610           |
| <b>Total</b>                     | <b>55,560,640</b>                          | <b>3,167,778</b>                      | <b>763,500</b> | <b>4,400</b> | <b>45,400</b> | <b>59,541,718</b>   |

1) Darunter eine „Hoftelle“ von  $\frac{5}{10}$  ‰ für die Steuerpflichtigen mit mehr als Fr 2000 Schatzung.

| <b>Amt Konolfingen.</b>     |           |         |        |     |        |           |
|-----------------------------|-----------|---------|--------|-----|--------|-----------|
|                             | Fr.       | Fr.     | Fr.    | Fr. | Fr.    | Fr.       |
| 1. Aeschlen . . . . .       | 845,650   | 80,790  | 1,800  | .   | .      | 928,240   |
| 2. Arni . . . . .           | 2,837,720 | 975,800 | 6,100  | .   | 2,100  | 3,821,720 |
| 3. Ausserbirrmoos . . . . . | 582,780   | 75,433  | 2,700  | .   | .      | 660,913   |
| 4. Innerbirrmoos . . . . .  | 790,440   | 129,986 | 2,900  | .   | .      | 923,326   |
| 5. Barschwand . . . . .     | 117,720   | 17,463  | .      | .   | 300    | 135,483   |
| 6. Biglen . . . . .         | 1,825,420 | 781,420 | 25,800 | .   | 12,400 | 2,645,040 |
| 7. Bleiken . . . . .        | 693,530   | 140,148 | 1,400  | .   | 100    | 835,178   |
| 8. Bowyl . . . . .          | 3,037,140 | 730,470 | 14,500 | 300 | 700    | 3,783,110 |
| 9. Brenzikofen . . . . .    | 691,330   | 180,258 | 3,200  | .   | .      | 874,788   |
| 10. Diessbach . . . . .     | 2,347,970 | 810,061 | 33,900 | 500 | 19,900 | 3,212,331 |
| 11. Freimettigen . . . . .  | 693,030   | 95,998  | 1,500  | .   | .      | 790,528   |
| 12. Gysenstein . . . . .    | 3,510,360 | 572,290 | 10,400 | .   | 3,000  | 4,096,050 |
| 13. Hauben . . . . .        | 189,680   | 37,380  | 100    | .   | .      | 227,160   |

steuern pro 1882.

Tab. III.

| Steuerfuss |            | Steuerbetrag   |               |                | Steuerkraft              | Erhobene Steuern | Gemeinden               |
|------------|------------|----------------|---------------|----------------|--------------------------|------------------|-------------------------|
| vom        |            | vom            |               | Total          | per Kopf der Bevölkerung |                  |                         |
| Vermögen   | Ein-kommen | Ver-mögen      | Ein-kommen    |                | Fr.                      | Fr.              |                         |
| ‰          | ‰          |                |               |                |                          |                  |                         |
| Fr.        | Fr.        | Fr.            | Fr.           | Fr.            |                          |                  | <b>Amt Interlaken.</b>  |
| 1,5        | 2,25       | 21,434         | 10,175        | 31,609         | 7062                     | 15.16            | 1. Aarmühle-Interlaken. |
| 1) 2,2     | 2,3        | 4,629          | 650           | 5,279          | 1916                     | 4.71             | 2. St. Beatenberg.      |
| 3,0        | 4,5        | 6,194          | 582           | 6,776          | 1367                     | 4.46             | 3. Bönigen.             |
| 2,5        | 3,75       | 15,301         | 4,125         | 19,426         | 2328                     | 7.05             | 4. Brienz.              |
| 5,0        | 1,0        | 4,544          | 51            | 4,595          | 1258                     | 6.05             | 5. Brienzwyl.           |
| 2,0        | 2,0        | 1,570          | 42            | 1,612          | 2127                     | 4.36             | 6. Därligen.            |
| 4,0        | 6,0        | 665            | 24            | 689            | 1871                     | 7.74             | 7. Ebligen.             |
| 3,75       | 5,62       | 22,948         | 1,523         | 24,471         | 1994                     | 7.94             | 8. Grindelwald.         |
| 3,0        | 2,5        | 2,403          | 67            | 2,470          | 1714                     | 5.27             | 9. Gsteigwyl.           |
| 2,5        | 2)         | 2,342          | 90            | 2,432          | 3202                     | 7.97             | 10. Gündlischwand.      |
| 2,0        | 3,0        | 3,390          | 124           | 3,514          | 2586                     | 4.19             | 11. Habkern.            |
| 4,0        | 3,0        | 2,456          | 87            | 2,543          | 1450                     | 5.98             | 12. Hofstetten.         |
| 1,5        | 2,25       | 1,860          | 22            | 1,882          | 2209                     | 3.35             | 13. Iseltwald.          |
| 2,0        | 3,0        | 575            | 3             | 578            | 2012                     | 3.28             | 14. Isenfluh.           |
| 3,8        | 5,8        | 13,887         | 2,076         | 15,963         | 1754                     | 7.59             | 15. Lauterbrunnen.      |
| 1,5        | 3,0        | 1,990          | 112           | 1,102          | 3026                     | 4.78             | 16. Leissigen.          |
| 6,0        | .          | 3,788          | .             | 3,788          | 1441                     | 8.59             | 17. Lütschenthal.       |
| 3,0        | 4,5        | 10,049         | 1,557         | 11,606         | 2494                     | 8.56             | 18. Matten.             |
| 2,7        | 4,38       | 1,087          | 47            | 1,134          | 2252                     | 6.34             | 19. Niederried.         |
| 4,0        | 4,0        | 3,635          | 96            | 3,731          | 1598                     | 6.55             | 20. Oberried.           |
| 3,2        | 4,8        | 5,277          | 874           | 6,151          | 1170                     | 4.32             | 21. Ringgenberg.        |
| 2,0        | 3,0        | 1,313          | 15            | 1,328          | 4500                     | 11.65            | 22. Saxeten.            |
| 5,0        | 5,0        | 1,641          | 60            | 1,701          | 986                      | 5.10             | 23. Schwanden.          |
| 2,5        | 3,75       | 11,580         | 2,554         | 14,134         | 2357                     | 7.08             | 24. Unterseen.          |
| 2,5        | 3,75       | 5,574          | 722           | 6,296          | 1606                     | 4.49             | 25. Wilderswyl.         |
| .          | .          | <b>150,132</b> | <b>25,678</b> | <b>175,810</b> | <b>2387</b>              | <b>7.05</b>      | <b>Total.</b>           |

2) Nach besonderer Einschätzung, ohne fixen Steueransatz.

|      |        |        |       |        |      |       | <b>Amt Konolfingen.</b> |
|------|--------|--------|-------|--------|------|-------|-------------------------|
| 3,0  | 4,5    | 2,779  | 81    | 2,860  | 2557 | 7.88  | 1. Aeschlen.            |
| 3,0  | 4,5    | 11,440 | 432   | 11,872 | 3016 | 9.37  | 2. Arni.                |
| 4,0  | 6,0    | 2,633  | 162   | 2,795  | 1433 | 6.06  | 3. Ausserbirrmoos.      |
| 4,5  | 0,45   | 4,141  | 13    | 4,154  | 1631 | 7.34  | 4. Innerbirrmoos.       |
| 3,0  | 4,5    | 405    | 22    | 427    | 1759 | 5.54  | 5. Barschwand.          |
| 2,5  | 3,75   | 6,517  | 1,742 | 8,259  | 2808 | 8.77  | 6. Biglen.              |
| 4,0  | 6,0    | 3,335  | 128   | 3,463  | 2288 | 9.49  | 7. Bleiken.             |
| 2,0  | 3,0    | 7,535  | 485   | 8,020  | 2244 | 4.75  | 8. Bowyl.               |
| 1,5  | 2,25   | 1,307  | 72    | 1,379  | 3006 | 4.74  | 9. Brenzikofen.         |
| 1,7  | 2,55   | 5,369  | 1,390 | 6,759  | 3037 | 6.39  | 10. Diessbach.          |
| 3,0  | 3,0    | 2,367  | 45    | 2,412  | 3875 | 11.82 | 11. Freimettigen.       |
| 2,8  | 1) 1,5 | 11,431 | 647   | 12,078 | 2854 | 8.50  | 12. Gysenstein.         |
| 1,25 | 2,0    | 281    | 2     | 283    | 1975 | 2.46  | 13. Hauben.             |

Tab. III.

Statistik der Gemeinde-

| Gemeinden                     | Steuerobjekte                              |                                       |                |              |                | Gesamtsteuerkapital |
|-------------------------------|--------------------------------------------|---------------------------------------|----------------|--------------|----------------|---------------------|
|                               | Vermögen                                   |                                       | Einkommen      |              |                |                     |
|                               | Grundsteuerkapital<br>(ohne Schuldenabzug) | Grundpfändlich versicherte Kapitalien | I. Cl.         | II. Cl.      | III. Cl.       |                     |
|                               | Fr.                                        | Fr.                                   | Fr.            | Fr.          | Fr.            | Fr.                 |
| 14. Häutligen . . . . .       | 785,150                                    | 123,701                               | 800            | .            | 100            | 909,751             |
| 15. Herbligen . . . . .       | 996,200                                    | 292,618                               | 3,600          | .            | 3,401          | 1,295,819           |
| 16. Höchstetten . . . . .     | 1,648,560                                  | 1,427,806                             | 47,800         | .            | 27,800         | 3,151,966           |
| 17. Kiesen . . . . .          | 1,265,690                                  | 225,546                               | 14,600         | .            | 6,700          | 1,512,536           |
| 18. Landiswyl . . . . .       | 2,157,710                                  | 542,524                               | 4,200          | .            | .              | 2,704,434           |
| 19. Mirchel . . . . .         | 854,230                                    | 319,485                               | 3,000          | .            | 900            | 1,177,615           |
| 20. Münsingen . . . . .       | 3,448,810                                  | 1,200,370                             | 59,600         | 100          | 29,100         | 4,737,980           |
| 21. Niederhünigen . . . . .   | 1,387,190                                  | 225,292                               | 2,500          | .            | .              | 1,614,982           |
| 22. Oberthal . . . . .        | 2,119,800                                  | 481,760                               | 4,900          | 200          | 1,900          | 2,608,560           |
| 23. Oppligen . . . . .        | 1,316,590                                  | 453,370                               | 6,000          | 1,100        | 14,400         | 1,791,460           |
| 24. Otterbach . . . . .       | 525,560                                    | 75,317                                | 400            | 300          | .              | 601,577             |
| 25. Rubigen . . . . .         | 5,032,920                                  | 824,900                               | 15,400         | .            | 21,300         | 5,894,520           |
| 26. Schlosswyl . . . . .      | 2,472,680                                  | 627,371                               | 29,300         | .            | 19,000         | 3,148,851           |
| 27. Schönthal . . . . .       | 60,540                                     | 12,830                                | ?              | ?            | ?              | 73,370              |
| 28. Stalden . . . . .         | 901,610                                    | 99,840                                | 3,900          | .            | .              | 1,005,350           |
| 29. Tägertschi . . . . .      | 1,042,300                                  | 273,428                               | 5,600          | .            | 1,500          | 1,322,828           |
| 30. Walkringen . . . . .      | 4,124,660                                  | 962,080                               | 29,500         | .            | 13,600         | 5,129,840           |
| 31. Niederwichtlach . . . . . | 1,849,840                                  | 536,354                               | 6,500          | .            | 200            | 2,392,894           |
| 32. Oberwichtlach . . . . .   | 1,621,240                                  | 409,330                               | 9,900          | .            | 6,600          | 2,047,070           |
| 33. Worb . . . . .            | 8,657,800                                  | 3,621,890                             | 59,100         | 600          | 61,800         | 12,401,190          |
| 34. Zäziwyl . . . . .         | 1,851,800                                  | 504,300                               | 19,100         | .            | 3,900          | 2,379,100           |
| <b>Total</b>                  | <b>62,283,650</b>                          | <b>17,867,609</b>                     | <b>430,500</b> | <b>3,100</b> | <b>250,701</b> | <b>80,835,560</b>   |

1) Vom Einkommen III. Cl. Fr. 2. 50 %. — 2) Vom Einkommen III. Cl. 5 %. — 3) Vom Einkommen

**Amt Laufen.**

|                           |                  |   |                |   |               |                  |
|---------------------------|------------------|---|----------------|---|---------------|------------------|
| 1. Blauen 1) . . . . .    | .                | . | .              | . | .             | ?                |
| 2. Brislach . . . . .     | .                | . | .              | . | .             | ?                |
| 3. Burg . . . . .         | 464,559          | . | 1,600          | . | .             | 466,159          |
| 4. Dittingen 1) . . . . . | .                | . | .              | . | .             | ?                |
| 5. Duggingen . . . . .    | 1,289,115        | . | 140,300        | . | 300           | 1,429,715        |
| 6. Grellingen . . . . .   | 1,766,806        | . | 273,000        | . | 3,300         | 2,043,106        |
| 7. Laufen . . . . .       | 3,316,700        | . | 102,400        | . | 15,300        | 3,434,400        |
| 8. Liesberg . . . . .     | .                | . | .              | . | .             | ?                |
| 9. Nenzlingen . . . . .   | 457,924          | . | 2,200          | . | 300           | 460,424          |
| 10. Röschenz 1) . . . . . | .                | . | .              | . | .             | ?                |
| 11. Wahlen . . . . .      | 99,915           | . | .              | . | .             | 99,915           |
| 12. Zwingen . . . . .     | 1,063,674        | . | 6,700          | . | 1,800         | 1,072,174        |
| <b>Total</b>              | <b>8,458,693</b> | . | <b>526,200</b> | . | <b>21,000</b> | <b>9,005,893</b> |

1) Bezieht keine Steuern; die Ausgaben werden aus dem Ertrage der Bürgergüter bestritten.



steuern pro 1882.

Tab. III.

| Steuerfuss         |                     | Steuerbetrag   |                |                | Steuerkraft | Erhobene Steuern | Gemeinden            |
|--------------------|---------------------|----------------|----------------|----------------|-------------|------------------|----------------------|
| vom                |                     | vom            |                | Total          |             |                  |                      |
| Ver-<br>mögen<br>‰ | Ein-<br>kommen<br>‰ | Ver-<br>mögen  | Ein-<br>kommen |                | Fr.         | Fr.              |                      |
| Fr.                | Fr.                 | Fr.            | Fr.            | Fr.            |             |                  |                      |
| 1,8                | 1,8                 | 1.636          | 16             | 1.652          | 4117        | 7.47             | 14. Häutligen.       |
| 1,0                | 1,5                 | 1.374          | 54             | 1.428          | 4075        | 4.49             | 15. Herbligen.       |
| 3,0                | 4,5                 | 9.080          | 4.343          | 13.423         | 4676        | 19.22            | 16. Höchstetten.     |
| 2,0                | 3,0                 | 2.982          | 773            | 3.755          | 3501        | 8.69             | 17. Kiesen.          |
| 4,0                | 4,5                 | 10.801         | 189            | 10.990         | 2759        | 11.22            | 18. Landiswyl.       |
| 2,8                | 3,75                | 3.286          | 146            | 3.432          | 2974        | 8.67             | 19. Mirchel.         |
| 2,5                | 3,75                | 13.442         | 2.240          | 15.682         | 3678        | 12.18            | 20. Münsingen.       |
| 2,0                | 3,0                 | 3.225          | 75             | 3.300          | 2784        | 5.69             | 21. Niederhünigen.   |
| 2,5                | 3,75                | 6.504          | 312            | 6.816          | 2757        | 7.21             | 22. Oberthal.        |
| 1,0                | 1,5                 | 1.770          | 472            | 2.242          | 4327        | 5.41             | 23. Oppligen.        |
| 5,0                | .                   | 3.004          | .              | 3.004          | 2060        | 10.29            | 24. Otterbach.       |
| 1,0                | 1,5                 | 5.858          | 768            | 6.626          | 4306        | 4.84             | 25. Rubigen.         |
| 2,0                | 3,0                 | 6.200          | 1.844          | 8.044          | 3339        | 8.53             | 26. Schlosswyl.      |
| 4,0                | .                   | 293            | .              | 293            | 1411        | 5.63             | 27. Schönthal.       |
| 1,2                | 1,8                 | 1.283          | 70             | 1.353          | 3737        | 5.03             | 28. Stalden.         |
| 1,8                | 2,7                 | 2.368          | 219            | 2.587          | 4499        | 8.79             | 29. Tägertschi.      |
| 1,75               | 2,65                | 8.901          | 1.394          | 10.295         | 2443        | 4.90             | 30. Walkringen.      |
| 2,25               | 2) 3,75             | 5.369          | 254            | 5.623          | 3847        | 9.04             | 31. Niederwichtlach. |
| 1,6                | 3) 2,4              | 3.249          | 502            | 3.751          | 3655        | 6.69             | 32. Oberwichtlach.   |
| 1,6                | 2,4                 | 19.648         | 4.010          | 23.658         | 3724        | 7.10             | 33. Worb.            |
| 1,7                | 2,55                | 4.504          | 674            | 5.178          | 2450        | 5.33             | 34. Zäziwyl.         |
| .                  | .                   | <b>174.317</b> | <b>23.576</b>  | <b>197.893</b> | <b>3125</b> | <b>7.65</b>      | T o t a l.           |

III. Cl. 4 ‰. — 4) Inbegriffen eine Schultelle von 0,9 ‰ für den Schulkreis Reutenen.

|      |         |               |               |               |      |             |                |
|------|---------|---------------|---------------|---------------|------|-------------|----------------|
| .    | .       | .             | .             | .             | .    | .           | 1. Blauen.     |
| 2,02 | 2,02    | 937           | 32            | 969           | 2533 | 5.24        | 2. Brislach.   |
| 2,8  | 3,45    | 2.963         | 4.857         | 7.820         | 3221 | 17.60       | 3. Burg.       |
| 3,0  | 3,5     | 5.300         | 9.555         | 14.855        | 1980 | 14.40       | 4. Dittingen.  |
| 1,1  | 2,1     | 3.655         | 2.150         | 5.805         | 2717 | 4.61        | 5. Duggingen.  |
| 1,0  | 2) 1,30 | 457           | 11            | 468           | 2290 | 2.33        | 6. Grellingen. |
| .    | .       | .             | .             | .             | 302  | .           | 7. Laufen.     |
| 1,35 | 2,0     | 1.437         | 195           | 1.632         | 2688 | 4.03        | 8. Liesberg.   |
| .    | .       | <b>14.749</b> | <b>16.800</b> | <b>31.549</b> | .    | <b>5.27</b> | 9. Nenzlingen. |
| .    | .       | .             | .             | .             | .    | .           | 10. Röschenz.  |
| .    | .       | .             | .             | .             | .    | .           | 11. Wahlen.    |
| .    | .       | .             | .             | .             | .    | .           | 12. Zwingen.   |
| .    | .       | <b>14.749</b> | <b>16.800</b> | <b>31.549</b> | .    | <b>5.27</b> | T o t a l.     |

2) Vom Tausend des rohen Einkommens.

Tab. III.

Statistik der Gemeinde-

| Gemeinden                   | Steuerobjekte                              |                                       |                |            |                | Gesamtsteuerkapital |
|-----------------------------|--------------------------------------------|---------------------------------------|----------------|------------|----------------|---------------------|
|                             | Vermögen                                   |                                       | Einkommen      |            |                |                     |
|                             | Grundsteuerkapital<br>(ohne Schuldenabzug) | Grundpfändlich versicherte Kapitalien | I. Cl.         | II. Cl.    | III. Cl.       |                     |
|                             | Fr.                                        | Fr.                                   | Fr.            | Fr.        | Fr.            | Fr.                 |
| <b>Amt Laupen.</b>          |                                            |                                       |                |            |                |                     |
| 1. Clavaleyres . . . . .    | 353,430                                    | 5,830                                 | 200            | .          | .              | 359,460             |
| 2. Dicki . . . . .          | 1,329,870                                  | 10,920                                | 5,500          | .          | 400            | 1,346,690           |
| 3. Ferenbalm . . . . .      | 3,154,070                                  | 339,998                               | 12,600         | .          | 13,820         | 3,520,488           |
| 4. Frauenkappelen . . . . . | 2,788,050                                  | 639,010                               | 8,700          | 300        | 11,240         | 3,447,300           |
| 5. Golaten . . . . .        | 829,970                                    | 44,328                                | 2,800          | .          | .              | 877,098             |
| 6. Gurbrü . . . . .         | 716,750                                    | 21,210                                | 3,000          | .          | 3,180          | 744,140             |
| 7. Laupen . . . . .         | 2,029,000                                  | 373,600                               | 56,000         | .          | 15,700         | 2,474,300           |
| 8. Mühleberg . . . . .      | 7,832,000                                  | 738,000                               | 35,000         | .          | 55,476         | 8,660,476           |
| 9. Münchwyl . . . . .       | 1,491,460                                  | 6,700                                 | 1) 54,000      | .          | .              | 1) 1,552,160        |
| 10. Neuenegg . . . . .      | 6,960,000                                  | 611,500                               | 29,300         | .          | 1,500          | 7,602,300           |
| 11. Wyleroltigen . . . . .  | 1,218,400                                  | 72,975                                | 94             | .          | 2,800          | 1,294,269           |
| <b>Total</b>                | <b>28,703,000</b>                          | <b>2,864,071</b>                      | <b>207,194</b> | <b>300</b> | <b>104,116</b> | <b>31,878,681</b>   |

1) Inklusive eine Spendkassatelle à 5/10 0/00. — 2) Fr. 100 Einkommen wurden gleich Fr. 1500 Kapital

|                            |           |         |            |     |           |           |
|----------------------------|-----------|---------|------------|-----|-----------|-----------|
| <b>Amt Münster.</b>        |           |         |            |     |           |           |
| 1. Belprahon . . . . .     | 280,347   | .       | 1,500      | .   | 200       | 282,047   |
| 2. Bévilard . . . . .      | 742,840   | 82,200  | 19,600     | .   | .         | 844,640   |
| 3. Champoz . . . . .       | .         | .       | .          | .   | .         | ?         |
| 4. Châtelat . . . . .      | 482,328   | .       | 1,500      | .   | 600       | 484,428   |
| 5. Châtillon . . . . .     | 530,000   | .       | .          | .   | .         | 530,000   |
| 6. Corban . . . . .        | 1,177,135 | .       | 3,200      | .   | .         | 1,180,335 |
| 7. Corcelles . . . . .     | 492,315   | .       | .          | .   | .         | 492,315   |
| 8. Courchapoix . . . . .   | 715,000   | .       | 1,500      | .   | .         | 716,500   |
| 9. Courrendlin . . . . .   | 2,011,480 | 112,000 | 72,500     | .   | 5,600     | 2,201,580 |
| 10. Court . . . . .        | 2,123,000 | 40,000  | ca. 14,500 | .   | ca. 2,400 | 2,179,900 |
| 11. Crémines . . . . .     | 847,888   | .       | 5,500      | .   | 700       | 854,088   |
| 12. Elay . . . . .         | 307,655   | .       | .          | .   | .         | 307,655   |
| 13. Eschert . . . . .      | 702,230   | .       | 1,000      | .   | 2,100     | 705,330   |
| 14. Genevez . . . . .      | 1,207,000 | .       | 1,650      | 300 | 2,950     | 1,211,900 |
| 15. Grandval . . . . .     | 855,295   | .       | 3,900      | .   | 9,100     | 868,295   |
| 16. Lajoux . . . . .       | 912,000   | .       | 2,300      | .   | .         | 914,300   |
| 17. Loveresse . . . . .    | 625,000   | 50,000  | 6,300      | .   | 2,200     | 683,500   |
| 18. Malleray . . . . .     | 1,586,994 | .       | 54,500     | .   | 7,290     | 1,648,784 |
| 19. Mervelier . . . . .    | 928,034   | .       | 5,100      | .   | .         | 933,134   |
| 20. Monible . . . . .      | 332,329   | .       | 200        | .   | .         | 332,529   |
| 21. Moutier . . . . .      | 3,612,872 | .       | 312,500    | .   | 26,200    | 3,951,572 |
| 22. Perrefitte . . . . .   | 680,071   | .       | 1,400      | .   | 300       | 681,771   |
| 23. Pontenet . . . . .     | 360,235   | 98,000  | 29,200     | 700 | 3,700     | 491,835   |
| 24. Reconwillier . . . . . | 1,745,053 | .       | 110,400    | .   | 4,500     | 1,859,953 |
| 25. Roches . . . . .       | 785,961   | .       | 3,300      | .   | 700       | 789,961   |
| 26. Rossemaison . . . . .  | 453,300   | 18,000  | 3,200      | .   | 900       | 475,400   |

steuern pro 1882.

Tab. III.

| Steuerfuss                         |                                    | Steuerbetrag        |                 |                     | Steuerkraft<br>per Kopf der Bevölkerung | Erhobene Steuer | Gemeinden          |
|------------------------------------|------------------------------------|---------------------|-----------------|---------------------|-----------------------------------------|-----------------|--------------------|
| vom                                |                                    | vom                 |                 | Total               |                                         |                 |                    |
| Ver-<br>mögen<br>‰                 | Ein-<br>kommen<br>%                | Ver-<br>mögen       | Ein-<br>kommen  |                     | Fr.                                     | Fr.             |                    |
| Fr.                                | Fr.                                | Fr.                 | Fr.             | Fr.                 |                                         |                 | <b>Amt Laupen.</b> |
| 1,50 <sup>0/00</sup>               | 1,50 <sup>0/00</sup>               | <sup>2)</sup> 543   | <sup>2)</sup> . | <sup>2)</sup> 543   | 3046                                    | 4.61            | 1. Clavaleyres.    |
| 5,0                                | 3,0                                | 6,705               | 185             | 6,890               | 2971                                    | 15.20           | 2. Dicki.          |
| 2,0                                | 3,0                                | 6,988               | 1,069           | 8,057               | 3496                                    | 7.99            | 3. Ferenbalm.      |
| 1,7                                | 2,55                               | 5,486               | 710             | 6,196               | 5614                                    | 10.10           | 4. Frauenkappelen. |
| 1,0                                | 1,0                                | 874                 | 28              | 902                 | 2644                                    | 2.72            | 5. Gölaten.        |
| 3,0                                | 4,5                                | 2,214               | 373             | 2,587               | 2818                                    | 9.80            | 6. Gurbrü.         |
| 3,5                                | 5,25                               | 7,101               | 4,304           | 11,405              | 2618                                    | 1.21            | 7. Laupen.         |
| 1,5                                | 2,25                               | 12,885              | 2,860           | 15,745              | 3627                                    | 6.59            | 8. Mühleberg.      |
| <sup>1)</sup> 1,30 <sup>0/00</sup> | <sup>1)</sup> 1,30 <sup>0/00</sup> | <sup>2)</sup> 2,015 | <sup>2)</sup> . | <sup>1)</sup> 2,015 | 3593                                    | 4.66            | 9. Münchwylers.    |
| 2,3                                | <sup>3)</sup> 3,65                 | 17,414              | 1,156           | 18,570              | 3362                                    | 8.22            | 10. Neuenegg.      |
| 2,5                                | 0,75                               | 3,229               | 139             | 3,368               | 3413                                    | 8.89            | 11. Wyleroltigen.  |
| .                                  | .                                  | <b>65,454</b>       | <b>10,824</b>   | <b>76,278</b>       | <b>3468</b>                             | 8.30            | Total.             |

versteuert. — <sup>3)</sup> Vom Einkommen III. Cl. Fr. 5. 75 ‰.

|                    |                    |       |        |        |      |       | Gemeinden         |                     |
|--------------------|--------------------|-------|--------|--------|------|-------|-------------------|---------------------|
|                    |                    |       |        |        |      |       |                   | <b>Amt Münster.</b> |
|                    |                    |       |        |        |      |       |                   |                     |
| 1,0                | <sup>1)</sup> 1,5  | 280   | 27     | 307    | 2207 | 2.41  | 1. Belprahon.     |                     |
| 2,0                | 3,0                | 1,486 | 773    | 2,259  | 2105 | 5.64  | 2. Bévilard.      |                     |
| 3,34               | 2,7                | 1,410 | 67     | 1,477  | 2576 | 7.86  | 3. Champoz.       |                     |
| 2,5                | .                  | 1,325 | .      | 1,325  | 3486 | 8.72  | 4. Châtelat.      |                     |
| 2,5                | 3,75               | 2,943 | 120    | 3,063  | 2796 | 7.26  | 5. Châtillon.     |                     |
| 0,72               | .                  | 353   | .      | 353    | 2009 | 1.44  | 6. Corban.        |                     |
| 2,0                | 3,0                | 1,430 | 45     | 1,475  | 2923 | 6.10  | 7. Corcelles.     |                     |
| 2,5                | 3,75               | 5,029 | 2,975  | 8,004  | 2117 | 7.70  | 8. Courchapoix.   |                     |
| 1,5                | 2,25               | 3,184 | 416    | 3,600  | 3164 | 5.23  | 9. Courrendlin.   |                     |
| .                  | .                  | .     | .      | .      | 2220 | .     | 10. Court.        |                     |
| .                  | .                  | .     | .      | .      | 2182 | .     | 11. Crémines.     |                     |
| 2,0                | 2,90               | 1,404 | 128    | 1,532  | 2903 | 6.31  | 12. Elay.         |                     |
| 1,8                | 1,0                | 2,173 | 52     | 2,225  | 1818 | 3.36  | 13. Eschert.      |                     |
| 2,21               | <sup>2)</sup> 3,31 | 1,890 | 631    | 2,521  | 3035 | 8.82  | 14. Genevez.      |                     |
| 2,3                | 3,45               | 2,097 | 79     | 2,176  | 1529 | 3.64  | 15. Grandval.     |                     |
| 1,0                | 2,25               | 625   | 224    | 849    | 2257 | 2.80  | 16. Lajoux.       |                     |
| 2,2                | <sup>3)</sup> 3,3  | 3,492 | 2,200  | 5,692  | 1754 | 6.06  | 17. Loveresse.    |                     |
| 1,5                | 4,05               | 1,111 | 246    | 1,357  | 1870 | 2.72  | 18. Malleray.     |                     |
| 8,5                | 2,7                | 2,659 | 9      | 2,668  | 3137 | 25 20 | 19. Mervelier.    |                     |
| <sup>4)</sup> 2,65 | 4,0                | 9,574 | 14,242 | 23,816 | 1872 | 11.30 | 20. Monible.      |                     |
| 1,6                | 2,4                | 1,089 | 48     | 1,137  | 2411 | 4.02  | 21. Moutier.      |                     |
| 2,2                | 3,3                | 792   | 1,198  | 1,990  | 2365 | 9.57  | 22. Perrefitte.   |                     |
| 2,2                | 3,3                | 3,839 | 3,643  | 7,482  | 1669 | 6.74  | 23. Pontenet.     |                     |
| 1,0                | 1,5                | 785   | 67     | 852    | 2642 | 2.85  | 24. Reconvillier. |                     |
| 2,0                | 3,0                | 907   | 141    | 1,048  | 2401 | 5.29  | 25. Roches.       |                     |
|                    |                    |       |        |        |      |       | 26. Rossemaison.  |                     |

Tab. III.

Sta tistik der Gemeinde-

| Gemeinden                 | Vermögen                                   |                                       | Einkommen      |              | Einkommen      |                  | Gesamtsteuerkapital |
|---------------------------|--------------------------------------------|---------------------------------------|----------------|--------------|----------------|------------------|---------------------|
|                           | Grundsteuerkapital<br>(ohne Schuldenabzug) | Grundpfändlich versicherte Kapitalien | I. Cl.         | II. Cl.      | I. Cl.         | II. Cl.          |                     |
|                           | Fr.                                        | Fr.                                   | Fr.            | Fr.          | Fr.            | Fr.              | Fr.                 |
| 27. Saicourt . . . . .    | 1,661,568                                  | 14,000                                | 116            | .            | .              | 210              | 1,675,894           |
| 28. Saules . . . . .      | 197,000                                    | 37,000                                | 900            | .            | .              | .                | 234,900             |
| 29. La Scheulte . . . . . | 264,054                                    | .                                     | .              | .            | .              | .                | 264,054             |
| 30. Sornetan . . . . .    | 529,901                                    | .                                     | 3,400          | .            | .              | .                | 533,301             |
| 31. Sorvillier . . . . .  | 845,843                                    | 46,000                                | 6,100          | .            | .              | 2,400            | 900,343             |
| 32. Souboz . . . . .      | 247,127                                    | 54,370                                | 1,000          | .            | .              | 41,422           | 343,919             |
| 33. Tavannes . . . . .    | 2,337,100                                  | .                                     | 70,600         | 800          | .              | 16,000           | 2,424,500           |
| 34. Vellerat . . . . .    | 78,576                                     | .                                     | 1,100          | .            | .              | .                | 79,676              |
| <b>Total</b>              | <b>30,657,531</b>                          | <b>551,570</b>                        | <b>737,966</b> | <b>1,800</b> | <b>129,472</b> | <b>2,078,339</b> |                     |
| <b>Amt Neuenstadt.</b>    |                                            |                                       |                |              |                |                  |                     |
| 1. Diesse . . . . .       | 1,228,099                                  | .                                     | 5,400          | .            | .              | 1,600            | 1,235,099           |
| 2. Lamboing . . . . .     | 1,403,798                                  | .                                     | 6,300          | .            | .              | .                | 1,410,098           |
| 3. Neuveville . . . . .   | 5,616,149                                  | .                                     | 226,200        | 7,200        | .              | 206,200          | 6,055,749           |
| 4. Nods . . . . .         | 3,096,072                                  | .                                     | 7,233          | .            | .              | 9,733            | 3,113,038           |
| 5. Prêles . . . . .       | 1,221,153                                  | .                                     | 800            | .            | .              | 1,300            | 1,223,253           |
| <b>Total</b>              | <b>12,565,271</b>                          | .                                     | <b>245,933</b> | <b>7,200</b> | <b>218,833</b> | <b>3,037,237</b> |                     |
| <b>Amt Nidau.</b>         |                                            |                                       |                |              |                |                  |                     |
| 1. Aegerten . . . . .     | 844,270                                    | 26,940                                | 6,200          | .            | .              | .                | 877,410             |
| 2. Bellmund . . . . .     | 1,526,060                                  | 134,700                               | 2,700          | .            | .              | 900              | 1,664,360           |
| 3. Brügg . . . . .        | 2,429,000                                  | 188,318                               | 16,800         | 200          | .              | 800              | 2,635,118           |
| 4. Bühl . . . . .         | 1,076,580                                  | 145,015                               | 1,200          | .            | .              | 500              | 1,223,295           |
| 5. Epsach . . . . .       | 1,722,870                                  | 207,626                               | 4,700          | .            | .              | .                | 1,935,196           |
| 6. Hagneck . . . . .      | 343,270                                    | 33,993                                | 900            | .            | .              | 300              | 378,463             |
| 7. Hermrigen . . . . .    | 1,110,140                                  | 91,278                                | 2,300          | .            | .              | .                | 1,203,718           |
| 8. Jens . . . . .         | 1,662,490                                  | 237,290                               | 3,500          | .            | .              | 700              | 1,903,980           |
| 9. Ipsach . . . . .       | 762,100                                    | 45,640                                | 1,300          | .            | .              | .                | 809,040             |
| 10. Ligerz . . . . .      | 1,498,070                                  | 312,175                               | 9,800          | 300          | .              | 3,000            | 1,823,345           |
| 11. Madretsch . . . . .   | 3,686,390                                  | 92,373                                | 214,100        | 900          | .              | .                | 3,993,763           |
| 12. Merzligen . . . . .   | 844,620                                    | 131,305                               | 700            | .            | .              | 300              | 976,925             |
| 13. Mett . . . . .        | 2,000,730                                  | 107,025                               | 75,200         | .            | .              | 1,900            | 2,184,855           |
| 14. Mörigen . . . . .     | 738,100                                    | 35,892                                | 1,500          | 280          | .              | 609              | 776,381             |
| 15. Nidau . . . . .       | 2,060,255                                  | 283,059                               | 151,300        | 300          | .              | 2,300            | 2,497,214           |
| 16. Orpund . . . . .      | 1,633,180                                  | 92,989                                | 11,900         | .            | .              | 1,600            | 1,739,669           |
| 17. Port . . . . .        | 1,037,600                                  | 41,240                                | 4,200          | .            | .              | 1,000            | 1,084,040           |
| 18. Safneren . . . . .    | 1,922,670                                  | 65,688                                | 8,000          | .            | .              | 500              | 1,996,858           |
| 19. Scheuren . . . . .    | 496,630                                    | 32,600                                | 4,100          | .            | .              | 100              | 533,430             |

steuern pro 1882.

Tab. III.

| Steuerfuss             |                   | Steuerbetrag  |               |               | Steuerkraft | Erhobene Steuern | Gemeinden        |
|------------------------|-------------------|---------------|---------------|---------------|-------------|------------------|------------------|
| vom                    |                   | vom           |               | Total         |             |                  |                  |
| Vermögen<br>‰          | Einkommen<br>‰    | Vermögen      | Einkommen     |               | Fr.         | Fr.              |                  |
| Fr.                    | Fr.               | Fr.           | Fr.           | Fr.           | Fr.         |                  |                  |
| 0,6                    | 0,9               | 1,000         | 326           | 1,326         | 3102        | 2 48             | 27. Saicourt.    |
| 0,7                    | 0,95              | 281           | 33            | 314           | 1108        | 1.48             | 28. Saules.      |
| 2,0                    | .                 | 528           | .             | 528           | 2147        | 4.29             | 29. La Scheulte. |
| 2,0                    | 3,0               | 1,154         | 96            | 1,250         | 2424        | 5.68             | 30. Sornetan.    |
| 1,28                   | 2,025             | 1,084         | 194           | 1,278         | 2840        | 4.03             | 31. Sorvillier.  |
| 1,5                    | 2,25              | 1,380         | 169           | 1,549         | 1577        | 7.11             | 32. Souboz.      |
| 2,1                    | 3,15              | 4,908         | 3,097         | 8,005         | 2335        | 7.71             | 33. Tavannes.    |
| 2,5                    | 3,7               | 196           | 41            | 237           | 1155        | 3.44             | 34. Vellerat.    |
| .                      | .                 | <b>60,408</b> | <b>31,287</b> | <b>91,695</b> | <b>2193</b> | <b>6.19</b>      | <b>Total.</b>    |
| <b>Amt Neuenstadt.</b> |                   |               |               |               |             |                  |                  |
| 1,75                   | <sup>1)</sup> 2,6 | 2,149         | 210           | 2,359         | 3065        | 5.86             | 1. Diesse.       |
| 1,8                    | 1,8               | 2,527         | 113           | 2,640         | 2656        | 4.97             | 2. Lamboing.     |
| 1,8                    | 2,6               | 10,109        | 15,546        | 25,655        | 2701        | 11.50            | 3. Neuveville.   |
| 1,25                   | 2,25              | 3,835         | 528           | 4,363         | 3649        | 5.12             | 4. Nods.         |
| 1,7                    | 2,4               | 2,024         | 19            | 2,043         | 3004        | 5.02             | 5. Prêles.       |
| .                      | .                 | <b>20,644</b> | <b>16,416</b> | <b>37,060</b> | <b>2939</b> | <b>8.35</b>      | <b>Total.</b>    |
| <b>Amt Nidau.</b>      |                   |               |               |               |             |                  |                  |
| 4,0                    | 6,0               | 3,485         | 372           | 3,857         | 2273        | 9.98             | 1. Aegerten.     |
| 0,8                    | 1,2               | 1,329         | 50            | 1,379         | 4754        | 3.93             | 2. Bellmund.     |
| 2,5                    | 3,75              | 6,543         | 690           | 7,233         | 3339        | 9.17             | 3. Brügg.        |
| 1,0                    | 1,5               | 1,222         | 30            | 1,252         | 5388        | 5.52             | 4. Bühl.         |
| 1,0                    | 1,0               | 1,929         | 47            | 1,976         | 5315        | 5.43             | 5. Epsach.       |
| 4,0                    | 6,0               | 1,409         | 84            | 1,493         | 3640        | 13.55            | 6. Hagneck.      |
| 2,0                    | 3,0               | 1,563         | 69            | 1,632         | 3755        | 5.05             | 7. Hermrigen.    |
| 1,0                    | 1,5               | 1,900         | 70            | 1,970         | 4212        | 4.36             | 8. Jens.         |
| 3,0                    | 4,5               | 2,423         | 58            | 2,481         | 3548        | 10.90            | 9. Ipsach.       |
| 2,5                    | 3,75              | 4,526         | 570           | 5,096         | 3783        | 10.60            | 10. Ligerz.      |
| 4,0                    | 6,0               | 15,115        | 12,918        | 28,033        | 2029        | 14.30            | 11. Madretsch.   |
| 1,0                    | 1,5               | 976           | 23            | 999           | 4884        | 4.99             | 12. Merzligen.   |
| 2,5                    | <sup>1)</sup> 3,0 | 5,269         | 2,351         | 7,620         | 2909        | 10.20            | 13. Mett.        |
| 3,0                    | 4,5               | 2,322         | 121           | 2,443         | 4313        | 13.60            | 14. Mörigen.     |
| 2,0                    | 3,0               | 4,791         | 4,084         | 8,875         | 2236        | 7.92             | 15. Nidau.       |
| 2,0                    | 3,0               | 3,452         | 437           | 3,889         | 3015        | 6.74             | 16. Orpund.      |
| 2,5                    | 3,5               | 2,593         | 150           | 2,743         | 3011        | 7.62             | 17. Port.        |
| 2,0                    | 3,0               | 2,816         | 262           | 3,078         | 3491        | 5.38             | 18. Safneren.    |
| 4,5                    | 6,75              | 2,382         | 288           | 2,670         | 2627        | 13.20            | 19. Scheuren.    |

<sup>1)</sup> Das Einkommen III. Cl. wurde ebenfalls besteuert.



Tab. III.

**Statistik der Gemeinde-**

| Gemeinden                           | Steuerobjekte                              |                                       |                |              |               | Gesamtsteuerkapital |
|-------------------------------------|--------------------------------------------|---------------------------------------|----------------|--------------|---------------|---------------------|
|                                     | Vermögen                                   |                                       | Einkommen      |              |               |                     |
|                                     | Grundsteuerkapital<br>(ohne Schuldenabzug) | Grundpfändlich versicherte Kapitalien | I. Cl.         | II. Cl.      | III. Cl.      |                     |
|                                     | Fr.                                        | Fr.                                   | Fr.            | Fr.          | Fr.           | Fr.                 |
| 20. Schwadernau . . . . .           | 807,110                                    | 24,630                                | 3,400          | .            | .             | 835,140             |
| 21. Studen . . . . .                | 781,380                                    | 13,895                                | 3,900          | .            | .             | 799,175             |
| 22. Sutz-Lattrigen . . . . .        | 1,245,600                                  | 132,266                               | 2,800          | .            | .             | 1,380,666           |
| 23. Täuffelen-Gerlafingen . . . . . | 1,796,910                                  | 77,795                                | 11,210         | .            | .             | 1,885,915           |
| 24. Tüscherz-Alfermée . . . . .     | 1,007,380                                  | 192,955                               | 6,200          | .            | 600           | 1,207,135           |
| 25. Twann . . . . .                 | 3,444,000                                  | 471,519                               | 41,800         | 300          | 5,000         | 3,962,619           |
| 26. Walperswyl . . . . .            | 1,902,980                                  | 140,785                               | 5,600          | .            | 10,900        | 2,060,265           |
| 27. Worben . . . . .                | 654,350                                    | 51,088                                | 7,800          | .            | .             | 713,238             |
| <b>Total</b>                        | <b>39,034,735</b>                          | <b>3,410,079</b>                      | <b>603,110</b> | <b>2,280</b> | <b>31,009</b> | <b>43,081,213</b>   |
| <b>Amt Oberhasle.</b>               |                                            |                                       |                |              |               |                     |
| 1. Gadmen . . . . .                 | 1,118,730                                  | 29,470                                | 4,100          | .            | 1,400         | 1,153,700           |
| 2. Guttannen . . . . .              | 774,500                                    | 39,927                                | 6,700          | .            | 300           | 821,427             |
| 3. Hasleberg . . . . .              | 2,708,530                                  | 308,150                               | 3,500          | .            | 1,470         | 3,021,650           |
| 4. Innertkirchen . . . . .          | 2,033,610                                  | 146,170                               | 16,900         | 300          | 2,500         | 2,199,480           |
| 5. Meiringen . . . . .              | 4,947,430                                  | 451,570                               | 89,800         | .            | 9,600         | 5,498,400           |
| 6. Schattenhalb . . . . .           | 1,480,950                                  | 55,240                                | 8,500          | .            | 600           | 1,545,290           |
| <b>Total</b>                        | <b>13,063,750</b>                          | <b>1,030,527</b>                      | <b>129,500</b> | <b>300</b>   | <b>15,870</b> | <b>14,239,947</b>   |
| <b>Amt Porrentruy.</b>              |                                            |                                       |                |              |               |                     |
| 1. Alle . . . . .                   | .                                          | .                                     | .              | .            | .             | .                   |
| 2. Asuel . . . . .                  | .                                          | .                                     | .              | .            | .             | .                   |
| 3. Beurnevésin . . . . .            | .                                          | .                                     | .              | .            | .             | .                   |
| 4. Boncourt . . . . .               | .                                          | .                                     | .              | .            | .             | .                   |
| 5. Bonfol . . . . .                 | 2,923,000                                  | 5,500                                 | 88,800         | .            | 5,500         | 3,022,800           |
| 6. Bressaucourt . . . . .           | .                                          | .                                     | .              | .            | .             | .                   |
| 7. Buix . . . . .                   | .                                          | .                                     | .              | .            | .             | .                   |
| 8. Bure . . . . .                   | .                                          | .                                     | .              | .            | .             | .                   |
| 9. Charmoille . . . . .             | .                                          | .                                     | .              | .            | .             | .                   |
| 10. Chevenez . . . . .              | .                                          | .                                     | .              | .            | .             | .                   |
| 11. Cœuve . . . . .                 | .                                          | .                                     | .              | .            | .             | .                   |
| 12. Cornol . . . . .                | .                                          | .                                     | .              | .            | .             | .                   |
| 13. Courchavon . . . . .            | .                                          | .                                     | .              | .            | .             | .                   |
| 14. Courgenay . . . . .             | .                                          | .                                     | .              | .            | .             | .                   |
| 15. Courtedoux . . . . .            | .                                          | .                                     | .              | .            | .             | .                   |
| 16. Courtemaîche . . . . .          | .                                          | .                                     | .              | .            | .             | .                   |
| 17. Dampheux . . . . .              | .                                          | .                                     | .              | .            | .             | .                   |
| 18. Damvant . . . . .               | .                                          | .                                     | .              | .            | .             | .                   |



Tab. III.

Statistik der Gemeinde-

| Gemeinden                   | Steuerobjekte                              |                                       |                |              |               | Gesamtsteuerkapital |
|-----------------------------|--------------------------------------------|---------------------------------------|----------------|--------------|---------------|---------------------|
|                             | Vermögen                                   |                                       | Einkommen      |              |               |                     |
|                             | Grundsteuerkapital<br>(ohne Schuldenabzug) | Grundpfändlich versicherte Kapitalien | I. Cl.         | II. Cl.      | III. Cl.      |                     |
|                             | Fr.                                        | Fr.                                   | Fr.            | Fr.          | Fr.           | Fr.                 |
| 19. Fahy . . . . .          | .                                          | .                                     | .              | .            | .             | .                   |
| 20. Fontenais . . . . .     | .                                          | .                                     | .              | .            | .             | .                   |
| 21. Frégiécourt . . . . .   | .                                          | .                                     | .              | .            | .             | .                   |
| 22. Grandfontaine . . . . . | .                                          | .                                     | .              | .            | .             | .                   |
| 23. Lugnez . . . . .        | .                                          | .                                     | .              | .            | .             | .                   |
| 24. Miécourt . . . . .      | .                                          | .                                     | .              | .            | .             | .                   |
| 25. Montenol . . . . .      | .                                          | .                                     | .              | .            | .             | .                   |
| 26. Montignez . . . . .     | .                                          | .                                     | .              | .            | .             | .                   |
| 27. Montmelon . . . . .     | .                                          | .                                     | .              | .            | .             | .                   |
| 28. Montvoie . . . . .      | .                                          | .                                     | .              | .            | .             | .                   |
| 29. Ocourt . . . . .        | .                                          | .                                     | .              | .            | .             | .                   |
| 30. Pleujouse . . . . .     | .                                          | .                                     | .              | .            | .             | .                   |
| 31. Porrentruy . . . . .    | 13,735,521                                 | .                                     | 29,340         | 504          | 20,782        | 13,786,147          |
| 32. Reclère . . . . .       | .                                          | .                                     | .              | .            | .             | .                   |
| 33. Roche d'or . . . . .    | .                                          | .                                     | .              | .            | .             | .                   |
| 34. Rocourt . . . . .       | .                                          | .                                     | .              | .            | .             | .                   |
| 35. Seleute . . . . .       | .                                          | .                                     | .              | .            | .             | .                   |
| 36. St. Ursanne . . . . .   | .                                          | .                                     | .              | .            | .             | .                   |
| 37. Vendlincourt . . . . .  | .                                          | .                                     | .              | .            | .             | .                   |
| <b>Total</b>                | <b>16,658,521</b>                          | <b>5,500</b>                          | <b>118,140</b> | <b>504</b>   | <b>26,282</b> | <b>16,808,947</b>   |
| <b>Amt Saanen.</b>          |                                            |                                       |                |              |               |                     |
| 1. Gsteig . . . . .         | 1,811,810                                  | 245,790                               | 4,700          | .            | 3,200         | 2,065,500           |
| 2. Lauenen . . . . .        | 1,518,410                                  | 237,259                               | 3,700          | .            | 700           | 1,760,069           |
| 3. Saanen . . . . .         | 8,387,140                                  | 1,424,485                             | 45,800         | 1,600        | 4,000         | 9,863,025           |
| <b>Total</b>                | <b>11,717,360</b>                          | <b>1,907,534</b>                      | <b>54,200</b>  | <b>1,600</b> | <b>7,900</b>  | <b>13,688,594</b>   |
| <b>Amt Schwarzenburg.</b>   |                                            |                                       |                |              |               |                     |
| 1. Albligen . . . . .       | 1,156,890                                  | 149,296                               | 3,100          | .            | .             | 1,309,286           |
| 2. Guggisberg . . . . .     | 4,368,960                                  | 513,687                               | 10,000         | .            | 1,100         | 4,893,747           |
| 3. Rüscheegg . . . . .      | 3,463,310                                  | 254,736                               | 14,200         | .            | 100           | 3,732,346           |
| 4. Wahlern . . . . .        | 7,792,460                                  | 1,212,230                             | 51,300         | .            | 2,700         | 9,058,690           |
| <b>Total</b>                | <b>16,781,620</b>                          | <b>2,129,949</b>                      | <b>78,600</b>  | .            | <b>3,900</b>  | <b>18,994,069</b>   |

**steuern pro 1882.**

Tab. III.

| Steuerfuss    |                | Steuerbetrag |           |        | Steuerkraft<br>per Kopf der Bevölkerung | Erhobene Steuern<br>Fr. | Gemeinden          |
|---------------|----------------|--------------|-----------|--------|-----------------------------------------|-------------------------|--------------------|
| vom           |                | vom          |           | Total  |                                         |                         |                    |
| Vermögen<br>‰ | Einkommen<br>‰ | Vermögen     | Einkommen |        | Fr.                                     | Fr.                     |                    |
| Fr.           | Fr.            | Fr.          | Fr.       | Fr.    |                                         |                         |                    |
| .             | .              | .            | .         | .      | .                                       | .                       | 19. Fahy.          |
| .             | .              | .            | .         | .      | .                                       | .                       | 20. Fontenais.     |
| .             | .              | .            | .         | .      | .                                       | .                       | 21. Frégiécourt.   |
| .             | .              | .            | .         | .      | .                                       | .                       | 22. Grandfontaine. |
| .             | .              | .            | .         | .      | .                                       | .                       | 23. Lugnez.        |
| .             | .              | .            | .         | .      | .                                       | .                       | 24. Miécourt.      |
| .             | .              | .            | .         | .      | .                                       | .                       | 25. Montenoël.     |
| .             | .              | .            | .         | .      | .                                       | .                       | 26. Montignez.     |
| .             | .              | .            | .         | .      | .                                       | .                       | 27. Montmelon.     |
| .             | .              | .            | .         | .      | .                                       | .                       | 28. Montvoie.      |
| .             | .              | .            | .         | .      | .                                       | .                       | 29. Ocourt.        |
| 1,65          | 2,55           | 22,622       | 50,627    | 73,249 | 2454                                    | 13.10                   | 30. Pleujouse.     |
| .             | .              | .            | .         | .      | .                                       | .                       | 31. Porrentruy.    |
| .             | .              | .            | .         | .      | .                                       | .                       | 32. Reclère.       |
| .             | .              | .            | .         | .      | .                                       | .                       | 33. Roche d'or.    |
| .             | .              | .            | .         | .      | .                                       | .                       | 34. Rocourt.       |
| .             | .              | .            | .         | .      | .                                       | .                       | 35. Seleute.       |
| .             | .              | .            | .         | .      | .                                       | .                       | 36. St. Ursanne.   |
| .             | .              | .            | .         | .      | .                                       | .                       | 37. Vendlincourt.  |
| .             | .              | 25,545       | 54,000    | 79,545 | .                                       | 3.29                    | Total.             |

1) Vom Einkommen III. Cl. 5 ‰.

|     |        |        |       |        |      |       | Amt Saanen. |
|-----|--------|--------|-------|--------|------|-------|-------------|
| 3,5 | 1) 3,0 | 7,200  | 269   | 7,469  | 2897 | 10.50 | 1. Gsteig.  |
| .   | .      | .      | .     | .      | 2834 | .     | 2. Lauenen. |
| 2,0 | 2) 3,0 | 19,622 | 1,638 | 21,260 | 2609 | 5.63  | 3. Saanen.  |
| .   | .      | 26,822 | 1,907 | 28,729 | 2674 | 5.62  | Total.      |

1) Vom Einkommen III. Cl. 4 ‰, — 2) Vom Einkommen III. Cl. 5 ‰.

|      |       |        |       |        |      |      | Amt Schwarzenburg. |
|------|-------|--------|-------|--------|------|------|--------------------|
| 2,25 | 3,37  | 2,919  | 101   | 3,020  | 1867 | 4.31 | 1. Albligen.       |
| 4,6  | 6,133 | 22,460 | 646   | 23,106 | 1699 | 8.03 | 2. Guggisberg.     |
| 2,0  | 3,0   | 4,951  | 422   | 5,373  | 1595 | 2.29 | 3. Rüschegg.       |
| 1,3  | 1,95  | 11,716 | 1,088 | 12,804 | 1750 | 2.48 | 4. Wahlern.        |
| .    | .     | 42,046 | 2,257 | 44,303 | 1711 | 3.99 | Total.             |

Tab. III.

Statistik der Gemeinde-

| Gemeinden                            | Steuerobjekte                              |                                       |                |              |               | Gesamtsteuerkapital |
|--------------------------------------|--------------------------------------------|---------------------------------------|----------------|--------------|---------------|---------------------|
|                                      | Vermögen                                   |                                       | Einkommen      |              |               |                     |
|                                      | Grundsteuerkapital<br>(ohne Schuldenabzug) | Grundpfändlich versicherte Kapitalien | I. Cl.         | II. Cl.      | III. Cl.      |                     |
|                                      | Fr.                                        | Fr.                                   | Fr.            | Fr.          | Fr.           | Fr.                 |
| <b>Amt Seftigen.</b>                 |                                            |                                       |                |              |               |                     |
| 1. Belp . . . . .                    | 5,277,590                                  | 1,266,638                             | 85,000         | 200          | 6,500         | 6,635,928           |
| 2. Belpberg . . . . .                | 1,489,300                                  | 156,317                               | 3,300          | .            | 400           | 1,649,317           |
| 3. Burgistein . . . . .              | 1,828,550                                  | 207,813                               | 6,000          | .            | 1,900         | 2,044,263           |
| 4. Englisberg . . . . .              | 1,122,030                                  | 133,483                               | 2,100          | .            | 1,200         | 1,258,813           |
| 5. Gelterfingen . . . . .            | 765,390                                    | 40,270                                | 700            | 500          | 500           | 807,360             |
| 6. Gerzensee . . . . .               | 2,333,500                                  | 818,370                               | 7,600          | 400          | 21,600        | 3,181,470           |
| 7. Gurzelen . . . . .                | 1,242,120                                  | 556,414                               | 4,500          | .            | 1,900         | 1,804,934           |
| 8. Jaberg . . . . .                  | 425,190                                    | 61,315                                | 700            | .            | .             | 487,205             |
| 9. Kaufdorf . . . . .                | 707,660                                    | 128,479                               | 1,800          | .            | 500           | 838,439             |
| 10. Kehrsatz . . . . .               | 1,650,810                                  | 124,316                               | 5,700          | 600          | 13,700        | 1,795,126           |
| 11. Kienersrütti . . . . .           | 223,060                                    | 42,520                                | .              | .            | .             | 265,580             |
| 12. Kirchdorf . . . . .              | 1,945,160                                  | 424,164                               | 10,400         | 200          | 2,200         | 2,382,124           |
| 13. Kirchenthurnen . . . . .         | 416,320                                    | 65,590                                | 6,200          | .            | .             | 488,110             |
| 14. Lohnstorf . . . . .              | 465,820                                    | 98,060                                | 800            | .            | 400           | 565,080             |
| 15. Mühledorf . . . . .              | 719,800                                    | 173,949                               | 1,700          | .            | 600           | 896,049             |
| 16. Mühlethurnen . . . . .           | 834,330                                    | 271,870                               | 10,500         | 900          | 800           | 1,118,400           |
| 17. Niedermuhlern . . . . .          | 1,908,660                                  | 398,376                               | 4,700          | .            | 2,000         | 2,313,736           |
| 18. Nofen . . . . .                  | 550,990                                    | 116,897                               | 1,100          | .            | 200           | 669,187             |
| 19. Riggisberg . . . . .             | 2,186,380                                  | 622,786                               | 18,400         | .            | 1,000         | 2,828,566           |
| 20. Rüeggisberg . . . . .            | 5,546,440                                  | 1,861,842                             | 16,200         | 600          | 8,500         | 7,433,582           |
| 21. Rümliigen . . . . .              | 1,298,240                                  | 111,643                               | 1,600          | .            | .             | 1,411,483           |
| 22. Rüthi . . . . .                  | 3,108,900                                  | 92,760                                | 29,700         | .            | 400           | 3,231,760           |
| 23. Seftigen . . . . .               | 1,232,180                                  | 166,383                               | 3,000          | .            | 1,500         | 1,403,063           |
| 24. Toffen . . . . .                 | 1,378,830                                  | 133,260                               | 7,000          | .            | 4,800         | 1,523,890           |
| 25. Uttigen . . . . .                | 629,240                                    | 72,760                                | 3,800          | .            | .             | 705,800             |
| 26. Wattenwyl . . . . .              | 2,690,870                                  | 576,140                               | 19,800         | .            | 1,800         | 3,288,610           |
| 27. Zimmerwald-Obermuhlern . . . . . | 2,434,360                                  | 778,177                               | 6,900          | .            | 5,706         | 3,225,137           |
| <b>Total</b>                         | <b>44,411,720</b>                          | <b>9,500,592</b>                      | <b>259,200</b> | <b>3,400</b> | <b>78,100</b> | <b>54,253,012</b>   |

1) Vom Einkommen III. Cl. Fr. 10. 50 %/o. — 2) Vom Einkommen III. Cl. Fr. 6. 25 %/o. — 3) Spend-

| <b>Amt Signau.</b>        |                   |                   |                |              |                |                   |
|---------------------------|-------------------|-------------------|----------------|--------------|----------------|-------------------|
| 1. Eggiwyl . . . . .      | 5,079,200         | 813,440           | 17,300         | .            | 4,400          | 5,914,340         |
| 2. Langnau . . . . .      | 10,050,000        | 4,798,000         | 305,700        | 500          | 86,100         | 15,240,300        |
| 3. Lauperswyl . . . . .   | 4,449,400         | 1,451,190         | 31,600         | .            | 12,100         | 5,944,290         |
| 4. Röthenbach . . . . .   | 3,521,540         | 487,750           | 9,200          | 600          | 1,500          | 4,020,590         |
| 5. Rüderswyl . . . . .    | 4,260,980         | 1,876,220         | 27,000         | .            | 14,300         | 6,178,500         |
| 6. Schangnau . . . . .    | 2,335,240         | 261,190           | 7,400          | .            | 600            | 2,604,430         |
| 7. Signau . . . . .       | 4,805,700         | 1,615,300         | 46,300         | 400          | 17,600         | 6,485,300         |
| 8. Trub . . . . .         | 4,707,330         | 1,494,090         | 14,800         | .            | 2,900          | 6,219,120         |
| 9. Trubschachen . . . . . | 1,399,870         | 147,297           | 7,600          | .            | 100            | 1,554,867         |
| <b>Total</b>              | <b>40,609,260</b> | <b>12,944,477</b> | <b>466,900</b> | <b>1,500</b> | <b>139,600</b> | <b>54,161,737</b> |



steuern pro 1882.

Tab. III.

| Steuerfuss         |                     | Steuerbetrag   |                |                | Steuerkraft<br>per Kopf der Bevölkerung | Erhobene Steuer<br>Fr. | Gemeinden                   |
|--------------------|---------------------|----------------|----------------|----------------|-----------------------------------------|------------------------|-----------------------------|
| vom                |                     | vom            |                | Total<br>Fr.   |                                         |                        |                             |
| Ver-<br>mögen<br>‰ | Ein-<br>kommen<br>‰ | Ver-<br>mögen  | Ein-<br>kommen |                | Fr.                                     | Fr.                    |                             |
| Fr.                | Fr.                 | Fr.            | Fr.            | Fr.            |                                         |                        | <b>Amt Seftigen.</b>        |
| 1,8                | 2,7                 | 11,780         | 2,595          | 14,375         | 3207                                    | 6.95                   | 1. Belp.                    |
| 2,0                | 1,5                 | 3,292          | 59             | 3,351          | 3331                                    | 6.77                   | 2. Belpberg.                |
| 4,0                | 6,0                 | 8,145          | 550            | 8,695          | 1830                                    | 7.76                   | 3. Burgistein.              |
| 1,25               | 1,875               | 1,569          | 77             | 1,646          | 4732                                    | 6.19                   | 4. Englisberg.              |
| 4,2                | 1) 6,3              | 3,384          | 139            | 3,523          | 2957                                    | 12.90                  | 5. Gelterfingen.            |
| 1,5                | 2,25                | 4,728          | 993            | 5,721          | 4181                                    | 7.52                   | 6. Gerzensee.               |
| 2,5                | 3,75                | 4,525          | 287            | 4,812          | 3096                                    | 8.25                   | 7. Gurzelen.                |
| 4,4                | 1,6                 | 2,168          | 11             | 2,179          | 2073                                    | 9.30                   | 8. Jaberg.                  |
| 2,5                | 2) 3,75             | 2,090          | 99             | 2,189          | 2749                                    | 7.18                   | 9. Kaufdorf.                |
| 2,25               | 3,25                | 3,990          | 634            | 4,624          | 3425                                    | 8.77                   | 10. Kehrsatz.               |
| 2,25               | .                   | 664            | .              | 664            | 3448                                    | 8.63                   | 11. Kienersrütti.           |
| 3,2                | 4,5                 | 8,582          | 643            | 9,225          | 3355                                    | 13.10                  | 12. Kirchdorf.              |
| 4,8                | 7,2                 | 2,284          | 446            | 2,730          | 1595                                    | 8.92                   | 13. Kirchenthurnen.         |
| 2,0                | 3,0                 | 1,127          | 44             | 1,171          | 3424                                    | 7.10                   | 14. Lohnstorf.              |
| 3,5                | 5,25                | 3,128          | 142            | 3,270          | 3223                                    | 11.80                  | 15. Mühledorf.              |
| 2,0                | 3,0                 | 2,212          | 482            | 2,694          | 1692                                    | 4.80                   | 16. Mühlethurnen.           |
| 1,1                | 1,65                | 2,537          | 133            | 2,670          | 3072                                    | 3.55                   | 17. Niedermuhlern.          |
| 3) 2,5             | 3) 3,75             | 1,670          | 56             | 1,726          | 3028                                    | 7.81                   | 18. Nofen.                  |
| 3,0                | 5,5                 | 8,427          | 1,087          | 9,514          | 2091                                    | 7.60                   | 19. Riggisberg.             |
| 1,4                | 1,8                 | 7,836          | 419            | 8,255          | 2462                                    | 2.73                   | 20. Rüeggisberg.            |
| 2,9                | 2,0                 | 2,819          | 32             | 2,851          | 3573                                    | 7.20                   | 21. Rümliigen.              |
| 2,5                | 2,5                 | 8,004          | 752            | 8,756          | 5669                                    | 15.30                  | 22. Rüthi.                  |
| 3,25               | 3,0                 | 4,550          | 150            | 4,700          | 2245                                    | 7.52                   | 23. Seftigen.               |
| 2,9                | 4,35                | 4,385          | 662            | 5,047          | 2042                                    | 6.77                   | 24. Toffen.                 |
| 3,2                | 4,8                 | 2,246          | 182            | 2,428          | 2212                                    | 7.61                   | 25. Uttigen.                |
| 4,0                | 6,0                 | 13,068         | 1,368          | 14,436         | 1505                                    | 6.62                   | 26. Wattenwyl.              |
| 1,0                | 1,5                 | 3,213          | 246            | 3,459          | 3985                                    | 4.28                   | 27. Zimmerwald-Obermuhlern. |
| .                  | .                   | <b>122,423</b> | <b>12,288</b>  | <b>134,711</b> | <b>2737</b>                             | <b>6.81</b>            | T o t a l.                  |

kassatelle inbegriffen.

|        |        |                |               |                |             |              | Gemeinden          |
|--------|--------|----------------|---------------|----------------|-------------|--------------|--------------------|
|        |        |                |               |                |             |              |                    |
|        |        |                |               |                |             |              | <b>Amt Signau.</b> |
| 4,5    | 6,75   | 26,516         | 1,663         | 28,179         | 1863        | 8.89         | 1. Eggiwyl.        |
| 1) 4,0 | 1) 6,0 | 59,620         | 26,995        | 1) 86,615      | 2112        | 12.10        | 2. Langnau.        |
| 4,0    | 6,0    | 23,609         | 3,106         | 26,715         | 2077        | 9.35         | 3. Laupersvyl.     |
| 2,75   | 4,125  | 11,026         | 3,107         | 14,133         | 2530        | 8.89         | 4. Röthenbach.     |
| 3,0    | 4,5    | 18,412         | 2,287         | 20,699         | 2293        | 7.69         | 5. Rüderswyl.      |
| 3,3    | 4,95   | 8,568          | 416           | 8,984          | 2617        | 9.30         | 6. Schangnau.      |
| 4,0    | 5,25   | 25,684         | 4,219         | 29,903         | 2242        | 10.40        | 7. Signau.         |
| 4,5    | 6,75   | 27,906         | 1,158         | 29,064         | 2502        | 11.70        | 8. Trub.           |
| 4,5    | 6,75   | 6,783          | 455           | 7,238          | 2035        | 9.60         | 9. Trubschachen.   |
| .      | .      | <b>208,124</b> | <b>43,406</b> | <b>251,530</b> | <b>2196</b> | <b>10.30</b> | T o t a l.         |

1) Inclusive Spendkassatelle: vom Vermögen 0,5 ‰ = Fr. 7470; vom Einkommen 0,75 ‰ = Fr. 3375.

Tab. III.

**Statistik der Gemeinde-**

| Gemeinden                       | Steuerobjekte                                 |                                             |                |              |               | Gesamtsteuerkapital |
|---------------------------------|-----------------------------------------------|---------------------------------------------|----------------|--------------|---------------|---------------------|
|                                 | Vermögen                                      |                                             | Einkommen      |              |               |                     |
|                                 | Grundsteuerkapital<br>(ohne<br>Schuldenabzug) | Grundpfändlich<br>versicherte<br>Kapitalien | I. Cl.         | II. Cl.      | III. Cl.      |                     |
|                                 | Fr.                                           | Fr.                                         | Fr.            | Fr.          | Fr.           | Fr.                 |
| <b>Amt Niedersimmenthal.</b>    |                                               |                                             |                |              |               |                     |
| 1. Därstetten . . . . .         | 3,081,360                                     | 278,546                                     | 49,600         | 200          | 1,200         | 3,410,906           |
| 2. Diemtigen . . . . .          | 6,437,410                                     | 622,385                                     | 9,400          | 100          | 600           | 7,069,895           |
| 3. Erlenbach . . . . .          | 3,775,540                                     | 495,382                                     | 17,400         | 200          | 1,500         | 4,290,022           |
| 4. Oberwyl . . . . .            | 3,433,092                                     | 257,285                                     | 13,600         | 700          | 900           | 3,705,577           |
| 5. Reutigen . . . . .           | 2,178,150                                     | 169,669                                     | 7,600          | 2,300        | 2,600         | 2,360,319           |
| 6. Spiez . . . . .              | 6,539,240                                     | 938,351                                     | 30,900         | 700          | 2,400         | 7,511,591           |
| 7. Stocken, Nieder- . . . . .   | 587,700                                       | 19,418                                      | 600            | .            | .             | 607,718             |
| 8. Stocken, Ober- . . . . .     | 458,690                                       | 7,380                                       | 200            | .            | .             | 466,270             |
| 9. Wimmis . . . . .             | 2,844,370                                     | 520,632                                     | 32,700         | 1,100        | 4,000         | 3,402,802           |
| <b>Total</b>                    | <b>29,335,552</b>                             | <b>3,309,048</b>                            | <b>162,000</b> | <b>5,300</b> | <b>13,200</b> | <b>32,825,100</b>   |
| <b>Amt Obersimmenthal.</b>      |                                               |                                             |                |              |               |                     |
| 1. Boltigen . . . . .           | 4,839,560                                     | 671,644                                     | 14,300         | .            | 4,200         | 5,529,704           |
| 2. Lenk . . . . .               | 4,380,310                                     | 778,207                                     | 16,300         | .            | 6,200         | 5,181,017           |
| 3. St. Stephan . . . . .        | 3,279,730                                     | 715,455                                     | 10,100         | .            | 3,300         | 4,008,585           |
| 4. Zweisimmen . . . . .         | 5,087,980                                     | 1,127,740                                   | 41,000         | 800          | 6,600         | 6,264,120           |
| <b>Total</b>                    | <b>17,587,580</b>                             | <b>3,293,046</b>                            | <b>81,700</b>  | <b>800</b>   | <b>20,300</b> | <b>20,983,426</b>   |
| <b>Amt Thun.</b>                |                                               |                                             |                |              |               |                     |
| 1. Amsoldingen . . . . .        | 1,319,750                                     | 509,444                                     | 4,700          | .            | 58,900        | 1,892,794           |
| 2. Blumenstein . . . . .        | 2,090,740                                     | 175,430                                     | 6,300          | .            | 400           | 2,272,870           |
| 3. Buchholterberg . . . . .     | 3,043,330                                     | 380,390                                     | 6,300          | 500          | 81,975        | 3,512,495           |
| 4. Eriz . . . . .               | 1,159,270                                     | 53,587                                      | 800            | .            | .             | 1,213,657           |
| 5. Fahrni . . . . .             | 1,516,020                                     | 458,100                                     | 2,500          | .            | 1,000         | 1,977,620           |
| 6. Forst . . . . .              | 418,720                                       | 76,153                                      | 700            | .            | 300           | 495,873             |
| 7. Goldiwyl . . . . .           | 2,655,460                                     | 770,783                                     | 226,500        | 16,000       | 267,000       | 3,935,743           |
| 8. Heiligenschwendi . . . . .   | 1,089,190                                     | 419,850                                     | 800            | .            | 500           | 1,510,340           |
| 9. Heimberg . . . . .           | 1,742,200                                     | 258,130                                     | 14,300         | .            | 2,300         | 2,016,930           |
| 10. Hilterfingen . . . . .      | 2,285,010                                     | 565,619                                     | 5,400          | 23,900       | 20,900        | 2,900,829           |
| 11. Höfen . . . . .             | 1,195,950                                     | 65,500                                      | 1,000          | .            | .             | 1,262,450           |
| 12. Homberg . . . . .           | 1,064,720                                     | 265,550                                     | 1,600          | .            | 100           | 1,331,970           |
| 13. Horrenbach-Buchen . . . . . | 1,152,770                                     | 102,620                                     | 1,700          | .            | 100           | 1,257,190           |
| 14. Längenbühl . . . . .        | 676,640                                       | 137,807                                     | 1,500          | 200          | 300           | 816,447             |
| 15. Langenegg, Ober- . . . . .  | 1,785,880                                     | 67,270                                      | 900            | .            | .             | 1,854,050           |
| 16. Langenegg, Unter- . . . . . | 1,657,100                                     | 202,498                                     | 4,700          | .            | .             | 1,864,298           |
| 17. Oberhofen . . . . .         | 2,278,100                                     | 447,870                                     | 14,500         | .            | 8,600         | 2,749,070           |

## steuern pro 1882.

Tab. III.

| Steuerfuss         |                     | Steuerbetrag  |                |               | Steuerkraft<br>per Kopf der Bevölkerung | Erhobene<br>Steuer | Gemeinden                    |
|--------------------|---------------------|---------------|----------------|---------------|-----------------------------------------|--------------------|------------------------------|
| vom                |                     | vom           |                | Total         |                                         |                    |                              |
| Ver-<br>mögen<br>‰ | Ein-<br>kommen<br>‰ | Ver-<br>mögen | Ein-<br>kommen |               | Fr.                                     | Fr.                |                              |
| Fr.                | Fr.                 | Fr.           | Fr.            | Fr.           |                                         |                    | <b>Amt Niedersimmenthal.</b> |
| 1,5                | 2,25                | 5,040         | 1,067          | 6,107         | 3498                                    | 6.27               | 1. Därstetten.               |
| 1,0                | 1,5                 | 7,060         | 158            | 7,218         | 3290                                    | 3.36               | 2. Diemtigen.                |
| 1,2                | 1,8                 | 5,124         | 362            | 5,486         | 2858                                    | 3.65               | 3. Erlenbach.                |
| 1,2                | 1,8                 | 4,429         | 289            | 4,718         | 2870                                    | 3.66               | 4. Oberwyl.                  |
| 1,5                | 2,25                | 3,521         | 336            | 3,857         | 2905                                    | 4.75               | 5. Reutigen.                 |
| 1,5                | 2,25                | 11,216        | 806            | 12,022        | 3393                                    | 5.44               | 6. Spiez.                    |
| 1,8                | 2,7                 | 1,093         | 16             | 1,109         | 2480                                    | 4.53               | 7. Stocken, Nieder-.         |
| 3,6                | 5,4                 | 1,678         | 11             | 1,689         | 2045                                    | 7.41               | 8. Stocken, Ober-.           |
| 2,5                | 3,75                | 8,412         | 1,972          | 10,384        | 2526                                    | 7.69               | 9. Wimmis.                   |
| .                  | .                   | <b>47,573</b> | <b>5,017</b>   | <b>52,590</b> | <b>3050</b>                             | <b>4.88</b>        | Total                        |
|                    |                     |               |                |               |                                         |                    | <b>Amt Obersimmenthal.</b>   |
| 1,5                | 2,25                | 8,267         | 479            | 8,746         | 2692                                    | 4.27               | 1. Boltigen.                 |
| 2,0                | 3,0                 | 10,317        | 799            | 11,116        | 2363                                    | 5.08               | 2. Lenk.                     |
| 2,05               | 1) 3,07             | 8,190         | 469            | 8,659         | 2558                                    | 5.52               | 3. St. Stephan.              |
| 1,5                | 2,25                | 9,325         | 1,194          | 10,519        | 2825                                    | 4.74               | 4. Zweisimmen.               |
| .                  | .                   | <b>36,099</b> | <b>2,941</b>   | <b>39,040</b> | <b>2611</b>                             | <b>4.86</b>        | Total                        |
|                    |                     |               |                |               |                                         |                    | <b>Amt Thun.</b>             |
| 2,0                | 2,0                 | 3,658         | 2,450          | 6,108         | 3402                                    | 11.02              | 1. Amsoldingen.              |
| 2,0                | 3,0                 | 2,988         | 188            | 3,176         | 2375                                    | 3.32               | 2. Blumenstein.              |
| 3,0                | 4,5                 | 10,271        | 546            | 10,817        | 2175                                    | 6.72               | 3. Buchholterberg.           |
| 4,5                | .                   | 5,458         | .              | 5,458         | 1976                                    | 8.89               | 4. Eriz.                     |
| 2,0                | 3,0                 | 3,948         | 125            | 4,073         | 2614                                    | 5.39               | 5. Fahrni.                   |
| 3,0                | 4,5                 | 1,485         | 54             | 1,539         | 1885                                    | 5.85               | 6. Forst.                    |
| 2,4                | 3,6                 | 8,222         | 1,223          | 9,445         | 4273                                    | 10.20              | 7. Goldiwyl.                 |
| 2,5                | 3,75                | 3,775         | 61             | 3,836         | 2691                                    | 6.84               | 8. Heiligenschwendi.         |
| 2,3                | 2,8                 | 4,601         | 504            | 5,105         | 1755                                    | 4.45               | 9. Heimberg.                 |
| 2,8                | 4,2                 | 7,982         | 3,028          | 11,010        | 4778                                    | 18.10              | 10. Hilterfingen.            |
| 2,0                | 3,0                 | 1,402         | 30             | 1,432         | 3188                                    | 3.62               | 11. Höfen.                   |
| 3,5                | 5,25                | 4,656         | 93             | 4,749         | 2555                                    | 9.12               | 12. Homberg.                 |
| 4,0                | .                   | 5,021         | .              | 5,021         | 3623                                    | 14.50              | 13. Horrenbach-Buchen.       |
| 2,0                | 3,0                 | 1,629         | 68             | 1,697         | 3069                                    | 6.38               | 14. Längenbühl.              |
| 3,75               | 5,62                | 6,455         | 48             | 6,503         | 3184                                    | 11.20              | 15. Langenegg, Ober-.        |
| 3,25               | 4,875               | 6,044         | 229            | 6,273         | 1688                                    | 5.68               | 16. Langenegg, Unter-.       |
| 4,3                | 6,45                | 11,720        | 1,846          | 13,566        | 3260                                    | 16.10              | 17. Oberhofen.               |

1) Vom Einkommen III. Cl. Fr. 5. 12 ‰.

Tab. III.

## Statistik der Gemeinde-

| Gemeinden                     | Steuerobjekte                              |                                       |                  |               |                | Gesamtsteuerkapital |
|-------------------------------|--------------------------------------------|---------------------------------------|------------------|---------------|----------------|---------------------|
|                               | Vermögen                                   |                                       | Einkommen        |               |                |                     |
|                               | Grundsteuerkapital<br>(ohne Schuldenabzug) | Grundpfändlich versicherte Kapitalien | I. Cl.           | II. Cl.       | III. Cl.       |                     |
|                               | Fr.                                        | Fr.                                   | Fr.              | Fr.           | Fr.            | Fr.                 |
| 18. Pohlern . . . . .         | 1,001,620                                  | 62,070                                | .                | .             | .              | 1,063,690           |
| 19. Schwendibach . . . . .    | 325,340                                    | 66,650                                | 700              | .             | .              | 392,690             |
| 20. Sigriswyl . . . . .       | 5,068,840                                  | 387,000                               | 12,000           | 800           | 800            | 5,469,440           |
| 21. Steffisburg . . . . .     | 7,816,870                                  | 2,380,990                             | 121,900          | 900           | 49,800         | 10,370,460          |
| 22. Strättligen . . . . .     | 4,043,930                                  | 596,990                               | 7,200            | 200           | 48,300         | 4,696,620           |
| 23. Teuffenthal . . . . .     | 478,290                                    | 37,550                                | 400              | .             | .              | 516,240             |
| 24. Thierachern . . . . .     | 1,979,530                                  | 669,310                               | 9,900            | 100           | 26,400         | 2,685,240           |
| 25. Thun . . . . .            | 13,175,000                                 | 4,833,000                             | 794,200          | 2,500         | 140,000        | 18,944,700          |
| 26. Uebeschi . . . . .        | 1,467,810                                  | 149,870                               | 3,300            | .             | 1,200          | 1,622,180           |
| 27. Uetendorf . . . . .       | 2,963,810                                  | 627,772                               | 4,500            | 600           | 22,600         | 3,619,282           |
| 28. Wachselhorn . . . . .     | 584,100                                    | 46,620                                | 900              | .             | 100            | 631,720             |
| 29. Zwieselberg . . . . .     | 738,620                                    | 70,395                                | 600              | 200           | 200            | 810,015             |
| Total                         | <b>66,774,610</b>                          | <b>14,884,818</b>                     | <b>1,249,800</b> | <b>45,900</b> | <b>731,775</b> | <b>83,686,903</b>   |
| <b>Amt Trachselwald.</b>      |                                            |                                       |                  |               |                |                     |
| 1. Affoltern . . . . .        | 2,161,200                                  | 971,940                               | 12,200           | 600           | 2,900          | 3,148,840           |
| 2. Dürrenroth . . . . .       | 2,694,280                                  | 866,400                               | 12,500           | .             | 14,189         | 3,587,369           |
| 3. Eriswyl . . . . .          | 1,854,820                                  | 1,171,710                             | 29,200           | .             | 3,200          | 3,058,930           |
| 4. Huttwyl . . . . .          | 5,172,540                                  | 2,377,590                             | 82,100           | .             | 10,500         | 7,642,730           |
| 5. Lützelflüh . . . . .       | 6,434,050                                  | 3,338,690                             | 51,200           | .             | 1,210          | 9,825,150           |
| 6. Rüegsau . . . . .          | 3,941,820                                  | 1,588,267                             | 35,800           | .             | 4,700          | 5,570,587           |
| 7. Sumiswald . . . . .        | 8,640,610                                  | 3,330,810                             | 116,900          | 1,300         | 40,700         | 12,130,320          |
| 8. Trachselwald . . . . .     | 2,469,520                                  | 740,555                               | 20,500           | .             | 1,000          | 3,231,575           |
| 9. Walterswyl . . . . .       | 1,333,080                                  | 283,204                               | 4,900            | .             | 800            | 1,621,984           |
| 10. Wyssachengraben . . . . . | 2,624,650                                  | 934,320                               | 6,000            | .             | 6,500          | 3,571,470           |
| Total                         | <b>37,326,570</b>                          | <b>15,603,486</b>                     | <b>371,300</b>   | <b>1,900</b>  | <b>85,699</b>  | <b>53,388,955</b>   |
| <b>Amt Wangen.</b>            |                                            |                                       |                  |               |                |                     |
| 1. Attiswyl . . . . .         | 2,150,310                                  | 698,740                               | 8,500            | .             | 1,500          | 2,859,050           |
| 2. Berken . . . . .           | 366,660                                    | 34,276                                | 800              | .             | .              | 401,736             |
| 3. Bettenhausen . . . . .     | 798,300                                    | 252,170                               | 3,000            | .             | 2,900          | 1,056,370           |
| 4. Bipp, Nieder- . . . . .    | 5,330,340                                  | 857,575                               | 26,100           | .             | 21,210         | 6,235,225           |
| 5. Bipp, Ober- . . . . .      | 2,473,160                                  | 175,080                               | 10,400           | .             | 600            | 2,659,240           |
| 6. Bollodigen . . . . .       | 748,730                                    | 125,687                               | 3,500            | .             | 1,200          | 879,117             |
| 7. Farneren . . . . .         | 513,700                                    | 28,500                                | 600              | .             | 200            | 543,000             |
| 8. Graben . . . . .           | 919,610                                    | 194,301                               | 2,300            | .             | 2,860          | 1,119,071           |
| 9. Heimenhausen . . . . .     | 941,160                                    | 528,230                               | 3,000            | .             | 5,400          | 1,477,790           |

**steuern pro 1882.**

Tab. III.

| Steuerfuss         |                     | Steuerbetrag   |                |                | Steuerkraft<br>per Kopf der Bevölkerung | Erhobene Steuern<br>Fr. | Gemeinden         |
|--------------------|---------------------|----------------|----------------|----------------|-----------------------------------------|-------------------------|-------------------|
| vom                |                     | vom            |                | Total<br>Fr.   |                                         |                         |                   |
| Ver-<br>mögen<br>‰ | Ein-<br>kommen<br>‰ | Ver-<br>mögen  | Ein-<br>kommen |                | Fr.                                     | Fr.                     |                   |
| 0.8                | .                   | 851            | .              | 851            | 4393                                    | 3.52                    | 18. Pohlern.      |
| 4.0                | 6.0                 | 1,568          | 42             | 1,610          | 2727                                    | 11.20                   | 19. Schwendibach. |
| 5.0                | 7.5                 | 27,279         | 1,080          | 28,359         | 1806                                    | 9.36                    | 20. Sigriswyl.    |
| 2.4                | 2.8                 | 23,407         | 5,335          | 28,742         | 2660                                    | 7.39                    | 21. Steffisburg.  |
| 2.0                | 3.0                 | 9,280          | 2,640          | 11,920         | 2391                                    | 6.08                    | 22. Strättligen.  |
| 3.4                | 5.1                 | 1,754          | 20             | 1,774          | 2178                                    | 7.49                    | 23. Teuffenthal.  |
| 1.5                | 1) 2.25             | 3,973          | 1,216          | 5,189          | 3294                                    | 6.37                    | 24. Thierachern.  |
| 4.1                | 6.15                | 73,624         | 64,500         | 138,124        | 3691                                    | <del>26.92</del> 23.45  | 25. Thun.         |
| 1.7                | 2.0                 | 2,750          | 90             | 2,840          | 3059                                    | 5.36                    | 26. Uebeschi.     |
| 2.5                | 3.75                | 8,985          | 1,611          | 10,596         | 2171                                    | 6.35                    | 27. Uetendorf.    |
| 5.5                | 7.5                 | 3,444          | 80             | 3,524          | 1800                                    | 10.05                   | 28. Wachsendorn.  |
| 1.25               | 1.25                | 1,012          | 16             | 1,028          | 3750                                    | 4.76                    | 29. Zwieselberg.  |
| .                  | .                   | <b>247,242</b> | <b>87,123</b>  | <b>334,365</b> | <b>2764</b>                             | <b>11.10</b>            | <b>Total.</b>     |

1) Vom Einkommen II. Cl. 3 ‰; vom Einkommen III. Cl. 3. 75 ‰.

|      |      |                |               |                |             |             | Amt Trachselwald.    |
|------|------|----------------|---------------|----------------|-------------|-------------|----------------------|
| 2.5  | 3.75 | 7,833          | 668           | 8,501          | 2985        | 8.05        | 1. Affoltern.        |
| 2.5  | 3.75 | 8,901          | 1,356         | 10,257         | 2469        | 7.07        | 2. Dürrenroth.       |
| 3.0  | 4.5  | 9,079          | 1,555         | 10,634         | 1416        | 5.27        | 3. Eriswyl.          |
| 3.0  | 4.5  | 22,621         | 4,482         | 27,103         | 2264        | 8.02        | 4. Huttwyl.          |
| 2.0  | 3.0  | 19,447         | 2,749         | 22,196         | 2865        | 6.47        | 5. Lützelfüh.        |
| 2.5  | 4.5  | 13,725         | 1,611         | 15,336         | 2218        | 6.11        | 6. Rüegsau.          |
| 3.0  | 3.0  | 35,915         | 8,391         | 44,306         | 2065        | 7.55        | 7. Sumiswald.        |
| 3.5  | 5.25 | 11,112         | 1,326         | 12,438         | 2014        | 7.73        | 8. Trachselwald.     |
| 3.0  | 4.5  | 4,864          | 187           | 5,051          | 2019        | 6.29        | 9. Walterswyl.       |
| 2.75 | 4.15 | 9,787          | 697           | 10,484         | 1784        | 5.22        | 10. Wyssachengraben. |
| .    | .    | <b>143,284</b> | <b>23,022</b> | <b>166,306</b> | <b>2213</b> | <b>6.91</b> | <b>Total.</b>        |

|       |         |        |       |        |      |       | Amt Wangen.       |
|-------|---------|--------|-------|--------|------|-------|-------------------|
| 2.0   | 3.0     | 3,093  | 326   | 3,419  | 3081 | 3.68  | 1. Attiswyl.      |
| 2.0   | 3.0     | 801    | 24    | 825    | 5427 | 11.30 | 2. Berken.        |
| 3.5   | 5.3     | 3,687  | 402   | 4,089  | 2557 | 9.90  | 3. Bettenhausen.  |
| 2.0   | 1) 3.0  | 12,375 | 1,843 | 14,218 | 2815 | 6.41  | 4. Bipp, Nieder-. |
| 3.0   | 3.0     | 7,945  | 362   | 8,307  | 3010 | 9.41  | 5. Bipp, Ober-.   |
| 2.5   | 2) 3.75 | 2,186  | 206   | 2,392  | 3488 | 9.50  | 6. Bollodingen.   |
| 4.125 | 4.125   | 2,478  | 36    | 2,514  | 1757 | 8.14  | 7. Farneren.      |
| 3.0   | 4.5     | 3,342  | 316   | 3,658  | 3390 | 11.20 | 8. Graben.        |
| 3.0   | 4.5     | 4,408  | 540   | 4,948  | 3621 | 12.20 | 9. Heimenhausen.  |



Tab. III.

**Statistik der Gemeinde-**

| Gemeinden                      | Steuerobjekte                                 |                                             |                |              |                | Gesamtsteuerkapital |
|--------------------------------|-----------------------------------------------|---------------------------------------------|----------------|--------------|----------------|---------------------|
|                                | Vermögen                                      |                                             | Einkommen      |              |                |                     |
|                                | Grundsteuerkapital<br>(ohne<br>Schuldenabzug) | Grundpfändlich<br>versicherte<br>Kapitalien | I. Cl.         | II. Cl.      | III. Cl.       |                     |
|                                | Fr.                                           | Fr.                                         | Fr.            | Fr.          | Fr.            | Fr.                 |
| 10. Hermiswyl . . . . .        | 291,290                                       | 33,121                                      | 400            | .            | .              | 324,811             |
| 11. Herzogenbuchsee . . . . .  | 4,564,020                                     | 1,109,504                                   | 182,700        | 1,900        | 25,600         | 5,883,724           |
| 12. Inkwyl . . . . .           | 996,070                                       | 107,462                                     | 3,900          | 300          | 700            | 1,108,432           |
| 13. Ochlenberg . . . . .       | 2,295,610                                     | 372,164                                     | 8,400          | .            | 1,600          | 2,677,774           |
| 14. Oenz, Nieder- . . . . .    | 1,117,090                                     | 119,650                                     | 4,400          | 1,200        | 1,100          | 1,243,440           |
| 15. Oenz, Ober- . . . . .      | 1,121,640                                     | 310,083                                     | 2,800          | .            | 600            | 1,435,123           |
| 16. Röthenbach . . . . .       | 724,010                                       | 132,890                                     | 3,300          | .            | 300            | 860,500             |
| 17. Rumisberg . . . . .        | 811,440                                       | 84,590                                      | 1,100          | .            | 400            | 897,530             |
| 18. Seeberg . . . . .          | 4,208,190                                     | 833,511                                     | 29,000         | 300          | 4,100          | 5,075,101           |
| 19. Thöringen . . . . .        | 1,624,550                                     | 292,990                                     | 4,900          | 500          | 6,300          | 1,929,240           |
| 20. Ursenbach . . . . .        | 2,567,470                                     | 1,173,792                                   | 18,400         | .            | 227,120        | 3,986,782           |
| 21. Walliswyl-Bipp . . . . .   | 421,910                                       | 14,132                                      | 800            | .            | 200            | 437,042             |
| 22. Walliswyl-Wangen . . . . . | 738,420                                       | 38,527                                      | 1,400          | .            | .              | 778,347             |
| 23. Wangen . . . . .           | 2,634,760                                     | 521,392                                     | 108,900        | 400          | 20,700         | 3,286,152           |
| 24. Wangenried . . . . .       | 879,040                                       | 72,938                                      | ca. 1,600      | .            | ca. 2,900      | 956,478             |
| 25. Wanzwyl . . . . .          | 313,840                                       | 18,226                                      | 5,300          | .            | .              | 337,366             |
| 26. Wiedlisbach . . . . .      | 2,434,850                                     | 1,254,086                                   | 44,600         | .            | 24,900         | 3,758,436           |
| 27. Wolfisberg . . . . .       | 289,400                                       | 34,260                                      | 1,000          | .            | .              | 324,660             |
| <b>Total</b>                   | <b>42,275,570</b>                             | <b>9,417,877</b>                            | <b>481,100</b> | <b>4,600</b> | <b>352,390</b> | <b>52,531,537</b>   |

steuern pro 1882.

Tab. III.

| Steuerfuss         |                     | Steuerbetrag   |                |                | Steuerkraft              | Erhobene Steuer | Gemeinden             |
|--------------------|---------------------|----------------|----------------|----------------|--------------------------|-----------------|-----------------------|
| vom                |                     | vom            |                | Total          | per Kopf der Bevölkerung |                 |                       |
| Ver-<br>mögen<br>‰ | Ein-<br>kommen<br>‰ | Ver-<br>mögen  | Ein-<br>kommen |                | Fr.                      | Fr.             |                       |
| Fr.                | Fr.                 | Fr.            | Fr.            | Fr.            |                          |                 |                       |
| 4,0                | 6,0                 | 1.298          | 24             | 1.322          | 2017                     | 8,22            | 10. Hermiswyl.        |
| 2,5                | 3,75                | 14.183         | 8.546          | 22.729         | 2521                     | 9.76            | 11. Herzogenbuchsee.  |
| 4,0                | 6,0                 | 4.415          | 328            | 4.743          | 2430                     | 10.50           | 12. Inkwyl.           |
| 5,0                | 5,0                 | 13.339         | 520            | 13.859         | 2507                     | 13.10           | 13. Ochlenberg.       |
| 2,4                | 3,6                 | 2.968          | 282            | 3.250          | 2537                     | 6.65            | 14. Oenz, Nieder-.    |
| 2,5                | 3,75                | 3.579          | 142            | 3.721          | 4087                     | 10.60           | 15. Oenz, Ober-.      |
| 3,5                | 5,25                | 2.999          | 220            | 3.219          | 2458                     | 9.27            | 16. Röthenbach.       |
| 4,5                | 6,75                | 4.031          | 119            | 4.150          | 2631                     | 10.00           | 17. Rumisberg.        |
| 1,5                | 2,25                | 7.563          | 524            | 8.087          | 2675                     | 4.28            | 18. Seeberg.          |
| 3,0                | 4,5                 | 5.751          | 723            | 6.474          | 2606                     | 8.75            | 19. Thörigen.         |
| 2,5                | 3,75                | 9.262          | 652            | 9.914          | 2774                     | 6.88            | 20. Ursenbach.        |
| 4,0                | 6,0                 | 1.744          | 68             | 1.812          | 2042                     | 8.47            | 21. Walliswyl-Bipp.   |
| 7,25               | 10,875              | 5.633          | 196            | 5.829          | 1444                     | 10.80           | 22. Walliswyl-Wangen. |
| 2,5                | 3,75                | 7.890          | 5.397          | 13.287         | 2569                     | 10.40           | 23. Wangen.           |
| 5,0                | 7,5                 | 4.760          | 482            | 5.242          | 2409                     | 13.20           | 24. Wangenried.       |
| 3,0                | 4,5                 | 997            | 238            | 1.235          | 2788                     | 10.40           | 25. Wanzwyl.          |
| 3,0                | 4,5                 | 11.082         | 3.874          | 14.956         | 4171                     | 16.60           | 26. Wiedlisbach.      |
| 2,0                | 3,0                 | 331            | 30             | 361            | 1682                     | 1.88            | 27. Wolfsberg.        |
| .                  | .                   | <b>142,140</b> | <b>26,420</b>  | <b>168,560</b> | <b>2742</b>              | <b>8.80</b>     | T o t a l.            |

1) Vom Einkommen III. Cl. 5 ‰. — 2) Vom Einkommen III. Cl. 6. 25 ‰.

Tab. IV.

**Zusammenzug**

| Amtsbezirke<br>und<br>Landestheile | Steuerobjekte                                          |                                                    |                   |                    |                     | Gesamt-<br>steuer-<br>kapital<br><br>Fr. |
|------------------------------------|--------------------------------------------------------|----------------------------------------------------|-------------------|--------------------|---------------------|------------------------------------------|
|                                    | Vermögen                                               |                                                    | Einkommen         |                    |                     |                                          |
|                                    | Grundsteuer-<br>kapital<br>(ohne Schuldenabzug)<br>Fr. | Grundpfändlich<br>versicherte<br>Kapitalien<br>Fr. | I. Cl.<br><br>Fr. | II. Cl.<br><br>Fr. | III. Cl.<br><br>Fr. |                                          |
| Oberhasle . . . . .                | 13,063,750                                             | 1,030,527                                          | 129,500           | 300                | 15,870              | 14,239,947                               |
| Interlaken . . . . .               | 55,560,640                                             | 3,167,778                                          | 763,500           | 4,400              | 45,400              | 59,541,718                               |
| Frutigen . . . . .                 | 21,582,830                                             | 2,135,611                                          | 97,500            | 10,900             | 14,100              | 23,840,941                               |
| Saanen . . . . .                   | 11,717,360                                             | 1,907,534                                          | 54,200            | 1,600              | 7,900               | 13,688,594                               |
| Obersimmenthal . . . . .           | 17,587,580                                             | 3,293,046                                          | 81,700            | 800                | 20,300              | 20,983,426                               |
| Niedersimmenthal . . . . .         | 29,335,552                                             | 3,309,048                                          | 162,000           | 5,300              | 13,200              | 32,825,100                               |
| Thun . . . . .                     | 66,774,610                                             | 14,884,818                                         | 1,249,800         | 45,900             | 731,775             | 83,686,903                               |
| <b>Oberland</b>                    | <b>215,622,322</b>                                     | <b>29,728,362</b>                                  | <b>2,538,200</b>  | <b>69,200</b>      | <b>848,545</b>      | <b>248,806,629</b>                       |
| Signau . . . . .                   | 40,609,260                                             | 12,944,477                                         | 466,900           | 1,500              | 139,600             | 54,161,737                               |
| Trachselwald . . . . .             | 37,326,570                                             | 15,603,486                                         | 371,300           | 1,900              | 85,699              | 53,388,955                               |
| <b>Emmenthal</b>                   | <b>77,935,830</b>                                      | <b>28,547,963</b>                                  | <b>838,200</b>    | <b>3,400</b>       | <b>225,299</b>      | <b>107,550,692</b>                       |
| Konolfingen . . . . .              | 62,283,650                                             | 17,867,609                                         | 430,500           | 3,100              | 250,701             | 80,835,560                               |
| Seftigen . . . . .                 | 44,411,720                                             | 9,500,592                                          | 259,200           | 3,400              | 78,100              | 54,253,012                               |
| Schwarzenburg . . . . .            | 16,781,620                                             | 2,129,949                                          | 78,600            | .                  | 3,900               | 18,994,069                               |
| Laupen . . . . .                   | 28,703,000                                             | 2,864,071                                          | 207,194           | 300                | 104,116             | 31,878,681                               |
| Bern { Stadt . . . . .             | 121,275,910                                            | 80,819,160                                         | 8,783,400         | 285,300            | 3,479,000           | 214,642,770                              |
| { Land . . . . .                   | 65,299,850                                             | 14,864,450                                         | 489,800           | 8,000              | 311,091             | 80,973,191                               |
| <i>Amtsbezirk</i>                  | 186,575,760                                            | 95,683,610                                         | 9,273,200         | 293,300            | 3,790,091           | 295,615,961                              |
| Fraubrunnen . . . . .              | 49,015,360                                             | 8,119,896                                          | 293,500           | 9,200              | 177,900             | 57,615,856                               |
| Burgdorf . . . . .                 | 72,316,180                                             | 22,231,631                                         | 2,076,700         | 86,500             | 1,560,385           | 98,271,396                               |
| <b>Mittelland</b>                  | <b>460,087,290</b>                                     | <b>158,397,358</b>                                 | <b>12,618,894</b> | <b>395,800</b>     | <b>5,965,193</b>    | <b>637,464,535</b>                       |
| Aarwangen . . . . .                | 49,235,342                                             | 11,345,687                                         | 804,400           | 1,000              | 148,800             | 61,535,229                               |
| Wangen . . . . .                   | 42,275,570                                             | 9,417,877                                          | 481,100           | 4,600              | 352,390             | 52,531,537                               |
| <b>Oberaargau</b>                  | <b>91,510,912</b>                                      | <b>20,763,564</b>                                  | <b>1,285,500</b>  | <b>5,600</b>       | <b>501,190</b>      | <b>114,066,766</b>                       |
| Büren . . . . .                    | 28,191,360                                             | 2,788,003                                          | 243,000           | 3,900              | 51,820              | 31,278,083                               |
| Biel . . . . .                     | 34,484,699                                             | 234,000                                            | 2,268,300         | 11,000             | 654,000             | 37,651,999                               |
| Nidau . . . . .                    | 39,034,735                                             | 3,410,079                                          | 603,110           | 2,280              | 31,009              | 43,081,213                               |
| Aarberg . . . . .                  | 49,742,825                                             | 7,885,148                                          | 364,800           | 3,600              | 101,838             | 58,098,211                               |
| Erlach . . . . .                   | 22,014,760                                             | 1,647,321                                          | 121,100           | 2,400              | 14,200              | 23,799,781                               |
| <b>Seeland</b>                     | <b>173,468,379</b>                                     | <b>15,964,551</b>                                  | <b>3,600,310</b>  | <b>23,180</b>      | <b>852,867</b>      | <b>193,909,287</b>                       |
| Neuenstadt . . . . .               | 12,565,271                                             | .                                                  | 245,933           | 7,200              | 218,833             | 13,037,237                               |
| Courtelary . . . . .               | 46,462,017                                             | 663,100                                            | 2,549,710         | 5,300              | 593,857             | 50,273,984                               |
| Münster . . . . .                  | 30,657,531                                             | 551,570                                            | 737,966           | 1,800              | 129,472             | 32,078,339                               |
| Freibergen . . . . .               | 17,658,412                                             | 109,865                                            | 492,935           | 1,600              | 71,230              | 18,334,042                               |
| Pruntrut * . . . . .               | 16,658,521                                             | 5,500                                              | 118,140           | 504                | 26,282              | 16,808,947                               |
| Delsberg . . . . .                 | 33,600,130                                             | .                                                  | 646,750           | 5,300              | 124,894             | 34,377,074                               |
| Laufen * . . . . .                 | 8,458,693                                              | .                                                  | 526,200           | .                  | 21,000              | 9,005,893                                |
| <b>Jura</b>                        | <b>166,060,575</b>                                     | <b>1,330,035</b>                                   | <b>5,317,634</b>  | <b>21,704</b>      | <b>1,185,568</b>    | <b>173,915,516</b>                       |
| <b>Kanton</b>                      | <b>1,184,685,308</b>                                   | <b>254,731,833</b>                                 | <b>26,198,738</b> | <b>518,884</b>     | <b>9,578,662</b>    | <b>1,475,713,425</b>                     |

\* Im Amtsbezirk Pruntrut haben einzig die 2 Gemeinden Bonfol und Pruntrut Steuern bezogen; die Angaben betreffend Steuerkraft und erhobene Steuern beziehen sich desshalb nur auf diese Gemeinden; das Gleiche gilt für das Amt Laufen, wo ebenfalls nur 7 Gemeinden Steuern erhoben haben.

## der Amtsbezirke.

Tab. IV.

| Steuerbetrag     |                  |                  | Steuerkraft | Erhobene Steuern | Amtsbezirke<br>und<br>Landestheile                                                                 |
|------------------|------------------|------------------|-------------|------------------|----------------------------------------------------------------------------------------------------|
| vom              |                  | Total            |             |                  |                                                                                                    |
| Ver-<br>mögen    | Ein-<br>kommen   |                  | Fr.         | Fr.              |                                                                                                    |
| Fr.              | Fr.              | Fr.              | Fr.         | Fr.              |                                                                                                    |
| 33,143           | 5,592            | 38,735           | 1892        | 5.12             | Oberhasle.<br>Interlaken.<br>Frutigen.<br>Saanen.<br>Obersimmenthal.<br>Niedersimmenthal.<br>Thun. |
| 150,132          | 25,678           | 175,810          | 2387        | 7.05             |                                                                                                    |
| 73,825           | 5,849            | 79,674           | 2156        | 7.24             |                                                                                                    |
| 26,822           | 1,907            | 28,729           | 2674        | 5.62             |                                                                                                    |
| 36,099           | 2,941            | 39,040           | 2611        | 4.86             |                                                                                                    |
| 47,573           | 5,017            | 52,590           | 3050        | 4.88             |                                                                                                    |
| 247,242          | 87,123           | 334,365          | 2764        | 11.10            |                                                                                                    |
| <b>614,836</b>   | <b>134,107</b>   | <b>748,943</b>   | <b>2545</b> | <b>7.66</b>      | <b>Oberland.</b>                                                                                   |
| 208,124          | 43,406           | 251,530          | 2196        | 10.30            | Signau.<br>Trachselwald.                                                                           |
| 143,284          | 23,022           | 166,306          | 2213        | 6.91             |                                                                                                    |
| <b>351,408</b>   | <b>66,428</b>    | <b>417,836</b>   | <b>2205</b> | <b>8.56</b>      | <b>Emmenthal.</b>                                                                                  |
| 174,317          | 23,576           | 197,893          | 3125        | 7.65             | Konolfingen.<br>Seftigen.<br>Schwarzenburg<br>Laupen.                                              |
| 122,423          | 12,288           | 134,711          | 2737        | 6.81             |                                                                                                    |
| 42,046           | 2,257            | 44,303           | 1711        | 3.99             |                                                                                                    |
| 65,454           | 10,824           | 76,278           | 3468        | 8.30             |                                                                                                    |
| 404,190          | 448,864          | 853,054          | 4969        | 19.75            | Stadt } Bern.<br>Land }                                                                            |
| 145,864          | 25,467           | 171,211          | 3090        | 6.54             |                                                                                                    |
| 549,934          | 474,331          | 1,024,265        | 4260        | 14.75            | <i>Amtsbezirk.</i><br>Fraubrunnen.<br>Burgdorf.                                                    |
| 96,565           | 16,480           | 113,045          | 4360        | 8.50             |                                                                                                    |
| 224,825          | 76,038           | 300,863          | 3319        | 10.20            |                                                                                                    |
| <b>1,275,564</b> | <b>615,794</b>   | <b>1,891,358</b> | <b>3577</b> | <b>10.68</b>     | <b>Mittelland.</b>                                                                                 |
| 186,931          | 39,250           | 226,181          | 2379        | 8.74             | Aarwangen.<br>Wangen.                                                                              |
| 142,140          | 26,420           | 168,560          | 2742        | 8.80             |                                                                                                    |
| <b>329,071</b>   | <b>65,670</b>    | <b>394,741</b>   | <b>2534</b> | <b>8.78</b>      | <b>Oberaargau.</b>                                                                                 |
| 45,406           | 7,367            | 52,773           | 3335        | 5.63             | Büren.<br>Biel.<br>Nidau.<br>Aarberg.<br>Erlach.                                                   |
| 76,997           | 120,722          | 197,719          | 2621        | 13.80            |                                                                                                    |
| 91,843           | 26,407           | 118,250          | 3071        | 8.45             |                                                                                                    |
| 58,937           | 8,217            | 67,154           | 3323        | 3.84             |                                                                                                    |
| 15,457           | 2,212            | 17,669           | 3636        | 2.71             |                                                                                                    |
| <b>288,640</b>   | <b>164,925</b>   | <b>453,565</b>   | <b>3137</b> | <b>7.34</b>      | <b>Seeland.</b>                                                                                    |
| 20,644           | 16,416           | 37,060           | 2939        | 8.35             | Neuenstadt.<br>Courtelary.<br>Münster.<br>Freibergen.<br>Pruntrut.<br>Delsberg.<br>Laufen.         |
| 119,030          | 132,187          | 251,217          | 2137        | 10.10            |                                                                                                    |
| 60,408           | 31,287           | 91,695           | 2193        | 6.19             |                                                                                                    |
| 34,402           | 17,851           | 52,253           | 1686        | 4.75             |                                                                                                    |
| 25,545           | 54,000           | 79,545           | .           | 3.29             |                                                                                                    |
| 37,387           | 15,701           | 53,088           | 2698        | 3.95             |                                                                                                    |
| 14,749           | 16,800           | 31,549           | .           | 5.27             |                                                                                                    |
| <b>312,165</b>   | <b>284,242</b>   | <b>596,407</b>   | <b>2265</b> | <b>6.04</b>      | <b>Jura.**</b>                                                                                     |
| <b>3,171,684</b> | <b>1,331,166</b> | <b>4,502,850</b> | <b>2903</b> | <b>8.49</b>      | <b>Kanton.</b>                                                                                     |

\*\*) Bei Berechnung der Steuerkraft per Kopf der Bevölkerung für den Landestheil Jura, sowie für den ganzen Kanton ist selbstverständlich die Einwohnerzahl derjenigen Gemeinden, welche kein Steuerkapital angegeben haben, nicht berücksichtigt worden.



Vorrätige statistische Veröffentlichungen :

1. Beiträge zur Statistik des Kantons Bern, Heft III, 1864.
2. Statistisches Jahrbuch für den Kanton Bern, Jahrgänge IV—XI, 1865—1877.
3. Hauptergebnisse der Volkszählung vom 1. Dezember 1880.
4. Zur Statistik der Schulhygiene im Kanton Bern 1879.
5. Ergebnisse der Gemeinderechnungen im Kanton Bern auf Ende 1880.
6. *Mittheilungen des bernischen statistischen Bureau's:*
  - Lieferung I: Der Weinbau im Kanton Bern pro 1881/82.
  - » II: 1) Stand und Bewegung der Bürger und Einsassen in den Gemeinden von 1850—1880.
    - 2) Bevölkerungsbewegung von 1876—1881.
    - 3) Die aussergewöhnlichen Todesfälle von 1878—1882.

