

Hotel- und Kurbetriebe

Objekttyp: **AssociationNews**

Zeitschrift: **Geschäftsbericht / Schweizerische Verkehrszentrale**

Band (Jahr): **36 (1976)**

PDF erstellt am: **11.09.2024**

Nutzungsbedingungen

Die ETH-Bibliothek ist Anbieterin der digitalisierten Zeitschriften. Sie besitzt keine Urheberrechte an den Inhalten der Zeitschriften. Die Rechte liegen in der Regel bei den Herausgebern.

Die auf der Plattform e-periodica veröffentlichten Dokumente stehen für nicht-kommerzielle Zwecke in Lehre und Forschung sowie für die private Nutzung frei zur Verfügung. Einzelne Dateien oder Ausdrucke aus diesem Angebot können zusammen mit diesen Nutzungsbedingungen und den korrekten Herkunftsbezeichnungen weitergegeben werden.

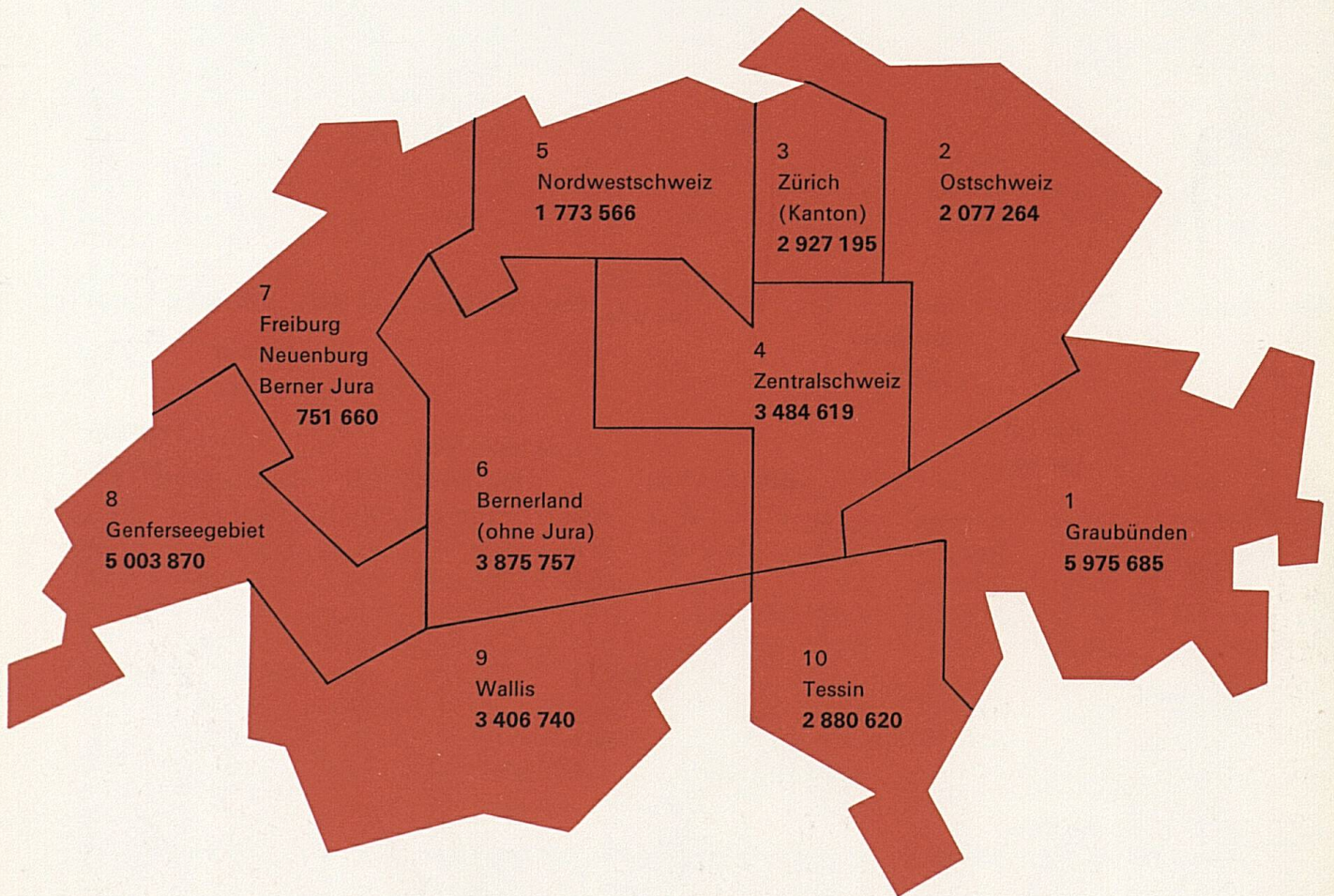
Das Veröffentlichen von Bildern in Print- und Online-Publikationen ist nur mit vorheriger Genehmigung der Rechteinhaber erlaubt. Die systematische Speicherung von Teilen des elektronischen Angebots auf anderen Servern bedarf ebenfalls des schriftlichen Einverständnisses der Rechteinhaber.

Haftungsausschluss

Alle Angaben erfolgen ohne Gewähr für Vollständigkeit oder Richtigkeit. Es wird keine Haftung übernommen für Schäden durch die Verwendung von Informationen aus diesem Online-Angebot oder durch das Fehlen von Informationen. Dies gilt auch für Inhalte Dritter, die über dieses Angebot zugänglich sind.

Hotel- und Kurbetriebe

Übernachtungen in den touristischen
Regionen der SVZ 1976

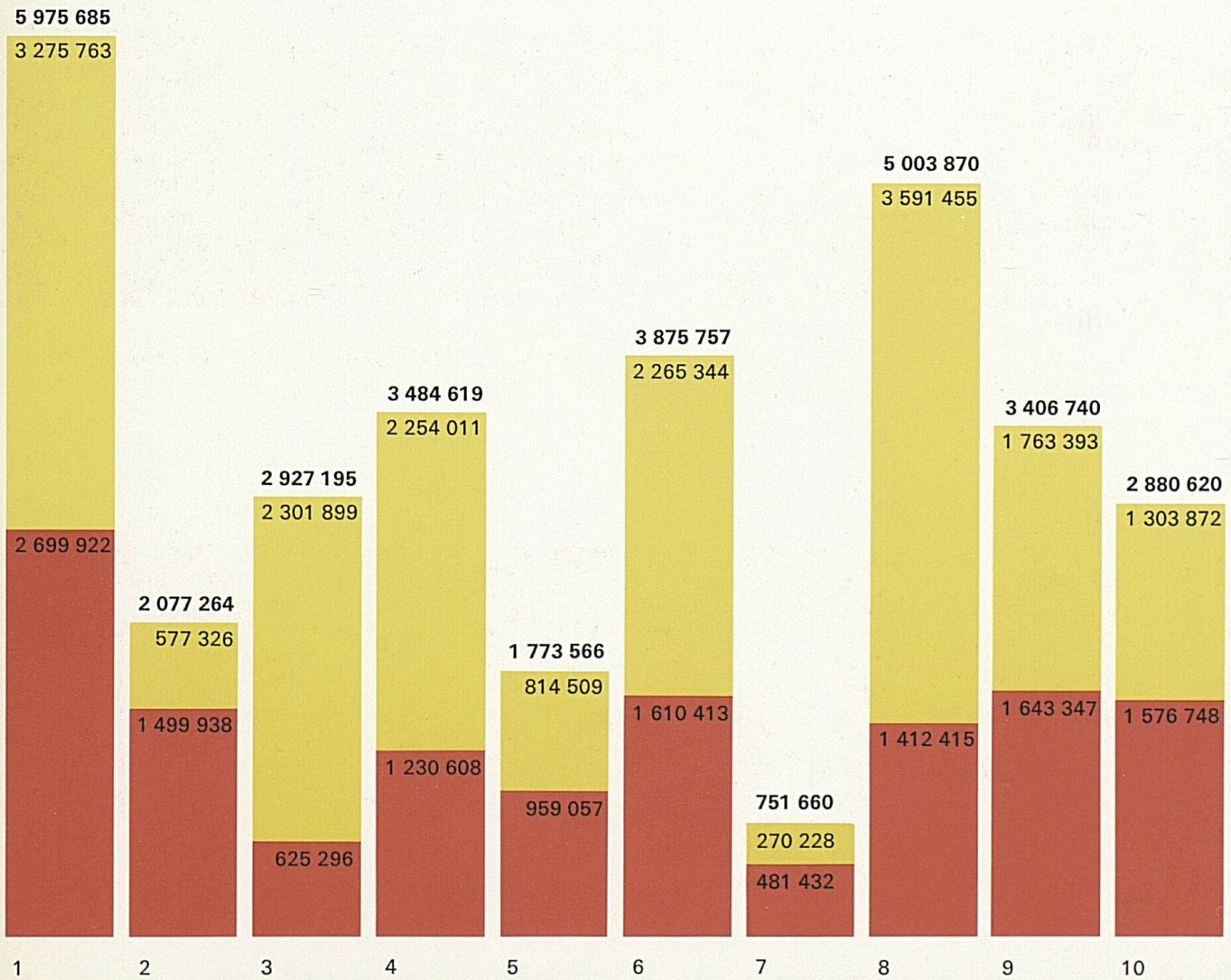


Hotel- und Kurbetriebe

Übernachtungen in den touristischen
Regionen der SVZ 1976

■ Übernachtungen von Gästen aus dem Ausland
■ Übernachtungen von Gästen aus dem Inland

- 1 Graubünden
- 2 Ostschweiz
- 3 Kanton Zürich
- 4 Zentralschweiz
- 5 Nordwestschweiz
- 6 Bernerland (ohne Jura)
- 7 Freiburg, Neuenburg, Berner Jura
- 8 Genferseegebiet
- 9 Wallis
- 10 Tessin



Hotel- und Kurbetriebe

Aufteilung der Übernachtungen nach Nationen
auf die Regionen der SVZ, 1976

CH Schweiz
D Deutschland (BRD)
F Frankreich
I Italien
GB Grossbritannien
NL Niederlande
B Belgien
USA Vereinigte Staaten von Amerika
An. Andere

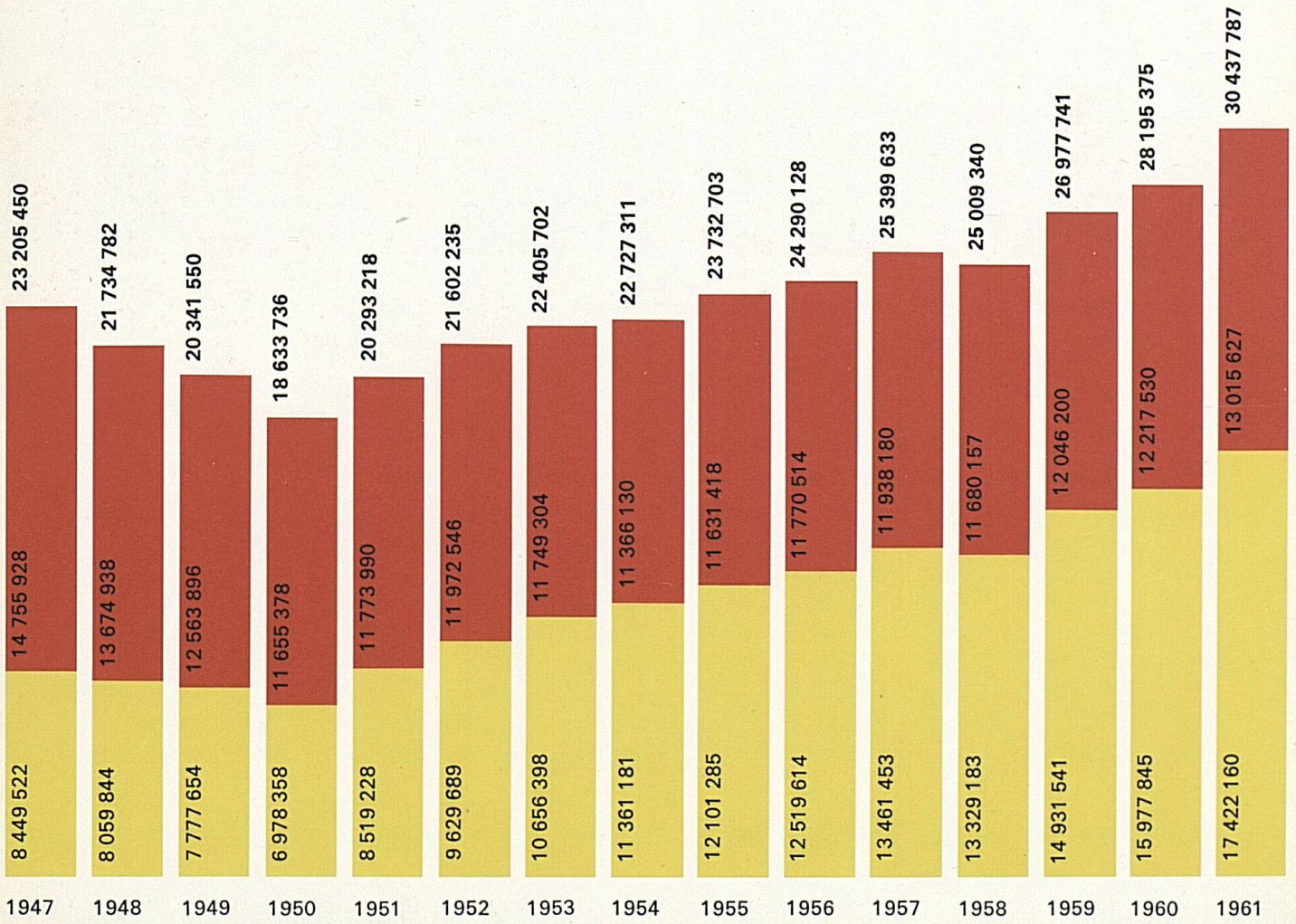
	Graubünden		Ostschweiz		Zürich		Zentralschweiz		Nordwestschweiz	
CH	2 699 922	45,1 %	1 499 938	72,2 %	625 296	21,4 %	1 230 608	35,3 %	959 057	54,1 %
D	1 739 653	29,0 %	272 679	13,1 %	414 635	14,2 %	755 855	21,7 %	268 637	15,1 %
F	261 358	4,4 %	49 960	2,4 %	95 320	3,3 %	137 117	3,9 %	68 390	3,9 %
I	69 455	1,2 %	26 727	1,3 %	135 114	4,6 %	31 227	0,9 %	42 475	2,4 %
GB	105 517	1,8 %	18 823	0,9 %	122 804	4,2 %	184 144	5,3 %	54 981	3,1 %
B	343 139	5,8 %	14 173	0,7 %	30 749	1,0 %	122 227	3,5 %	56 871	3,2 %
NL	252 195	4,2 %	55 631	2,7 %	63 825	2,2 %	173 770	5,0 %	60 650	3,4 %
USA	212 702	3,6 %	36 187	1,7 %	463 042	15,8 %	514 316	14,8 %	58 716	3,3 %
An.	291 744	4,9 %	103 146	5,0 %	976 410	33,3 %	335 355	9,6 %	203 789	11,5 %
Total	5 975 685	100 %	2 077 264	100 %	2 927 195	100 %	3 484 619	100 %	1 773 566	100 %

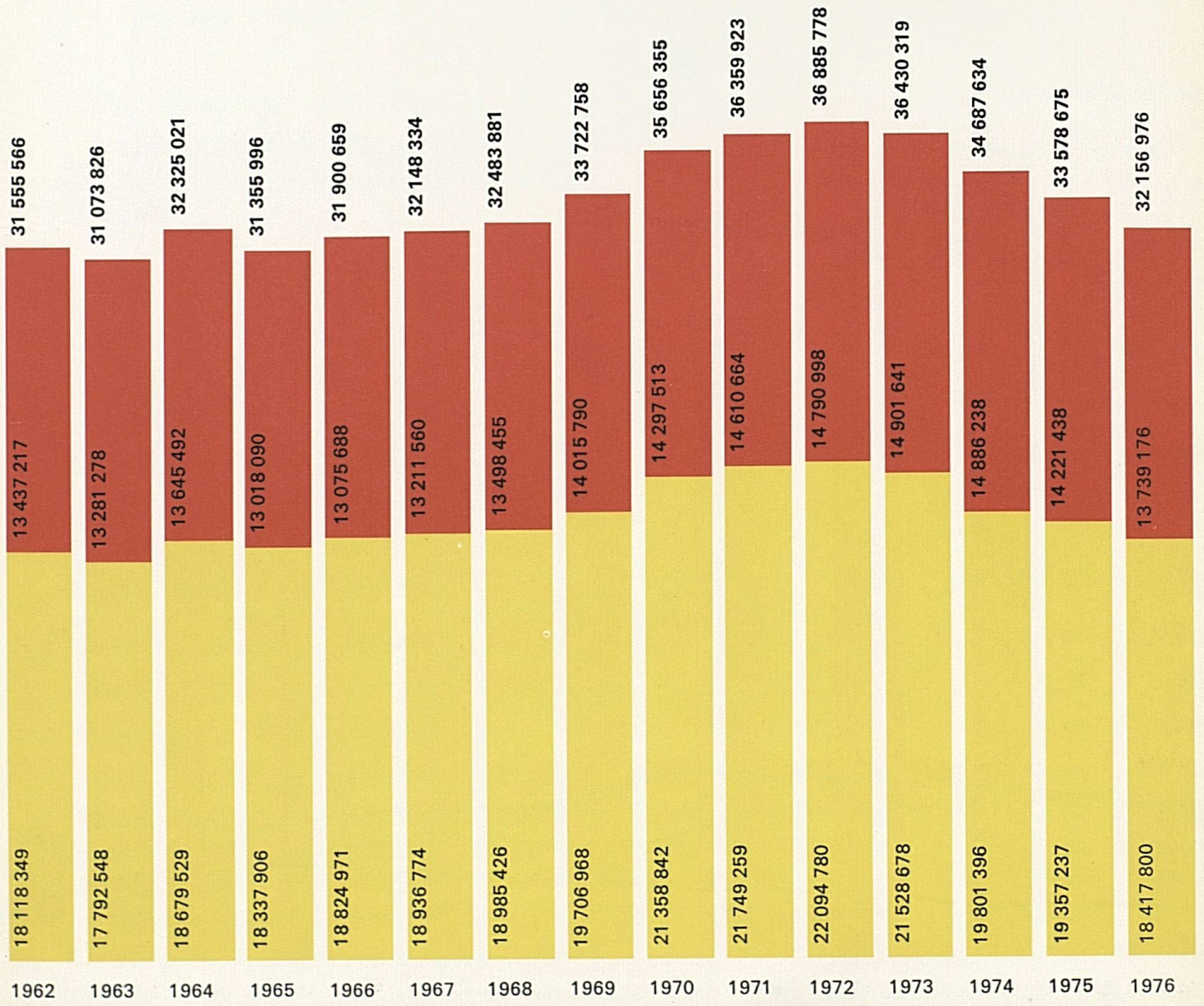
	Freiburg Neuenburg		Bern		Genferseegebiet		Wallis		Tessin	
	Bernerland (ohne Jura)		Berner Jura							
CH	1 610 413	41,6 %	481 432	64,1 %	1 412 415	28,2 %	1 643 347	48,2 %	1 576 748	54,7 %
D	872 599	22,5 %	71 665	9,5 %	372 962	7,5 %	560 469	16,5 %	632 357	22,0 %
F	196 112	5,0 %	63 897	8,5 %	659 363	13,2 %	432 539	12,7 %	60 389	2,1 %
I	50 952	1,3 %	12 926	1,7 %	199 006	4,0 %	45 827	1,3 %	129 666	4,5 %
GB	224 331	5,8 %	10 551	1,4 %	226 152	4,5 %	63 159	1,9 %	57 454	2,0 %
B	134 836	3,5 %	20 224	2,7 %	299 256	5,9 %	275 559	8,1 %	66 998	2,3 %
NL	180 826	4,7 %	14 596	1,9 %	128 545	2,6 %	84 975	2,5 %	98 990	3,4 %
USA	280 597	7,2 %	15 199	2,0 %	421 240	8,4 %	113 024	3,3 %	76 570	2,7 %
An.	325 091	8,4 %	61 170	8,2 %	1 284 931	25,7 %	187 841	5,5 %	181 448	6,3 %
Total	3 875 757	100 %	751 660	100 %	5 003 870	100 %	3 406 740	100 %	2 880 620	100 %

Hotel- und Kurbetriebe

Entwicklung der Übernachtungen 1947–1976

- Übernachtungen von Gästen aus dem Inland
- Übernachtungen von Gästen aus dem Ausland





Hotel- und Kurbetriebe

Entwicklung der Übernachtungen nach Nationen, 1960–1976

CH Schweiz
D Deutschland (BRD)
F Frankreich
I Italien
GB, IRL Grossbritannien und Irland
USA Vereinigte Staaten von Amerika
NL Niederlande
B, L Belgien und Luxemburg

Mio. Übernachtungen

