

Textilbilanz 1993 : ausgewählte Zahlen und Fakten

Autor(en): [s.n.]

Objektyp: **Article**

Zeitschrift: **Mittex : die Fachzeitschrift für textile Garn- und Flächenherstellung im deutschsprachigen Europa**

Band (Jahr): **101 (1994)**

Heft 2

PDF erstellt am: **29.06.2024**

Persistenter Link: <https://doi.org/10.5169/seals-677680>

Nutzungsbedingungen

Die ETH-Bibliothek ist Anbieterin der digitalisierten Zeitschriften. Sie besitzt keine Urheberrechte an den Inhalten der Zeitschriften. Die Rechte liegen in der Regel bei den Herausgebern.

Die auf der Plattform e-periodica veröffentlichten Dokumente stehen für nicht-kommerzielle Zwecke in Lehre und Forschung sowie für die private Nutzung frei zur Verfügung. Einzelne Dateien oder Ausdrucke aus diesem Angebot können zusammen mit diesen Nutzungsbedingungen und den korrekten Herkunftsbezeichnungen weitergegeben werden.

Das Veröffentlichen von Bildern in Print- und Online-Publikationen ist nur mit vorheriger Genehmigung der Rechteinhaber erlaubt. Die systematische Speicherung von Teilen des elektronischen Angebots auf anderen Servern bedarf ebenfalls des schriftlichen Einverständnisses der Rechteinhaber.

Haftungsausschluss

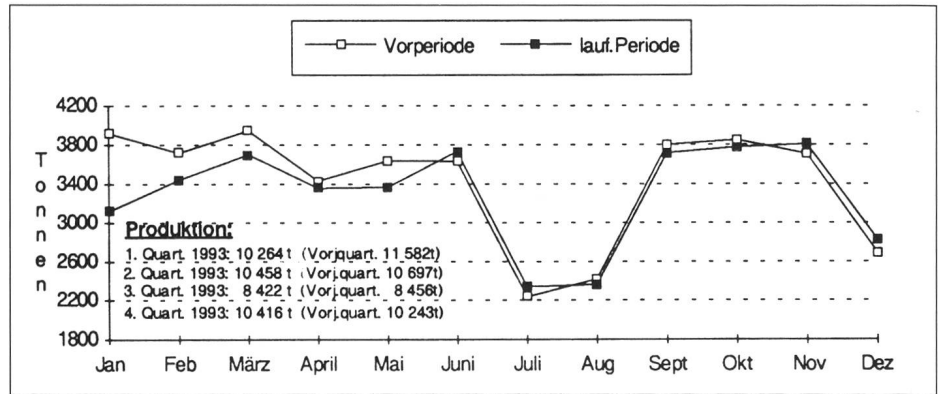
Alle Angaben erfolgen ohne Gewähr für Vollständigkeit oder Richtigkeit. Es wird keine Haftung übernommen für Schäden durch die Verwendung von Informationen aus diesem Online-Angebot oder durch das Fehlen von Informationen. Dies gilt auch für Inhalte Dritter, die über dieses Angebot zugänglich sind.

Textilbilanz 1993: Ausgewählte Zahlen und Fakten

Auf seiner Jahrespressekonferenz legte der Textilverband Zahlen vor, in denen sich das «Textile Leben» von 1993 widerspiegelt. Hier einige ausgewählte Kennziffern:

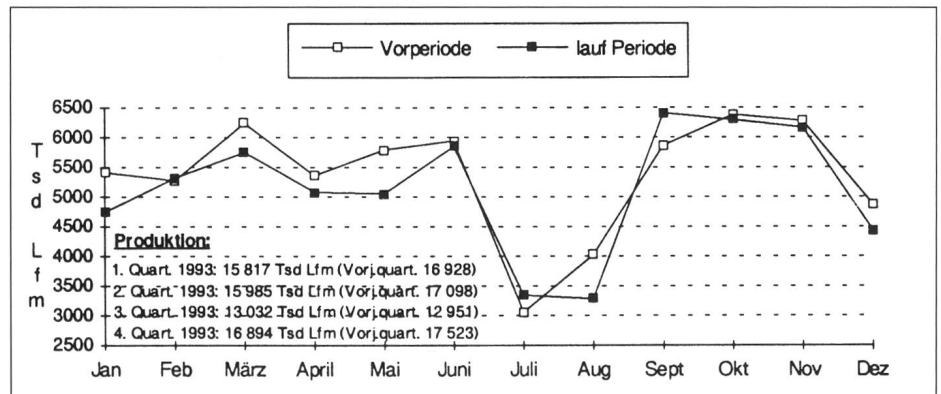
Garnproduktion der Baumwollspinnerei

Produktion im 1.-4. Quartal 1993 im Vergleich zum Vorjahr
- 3,5%



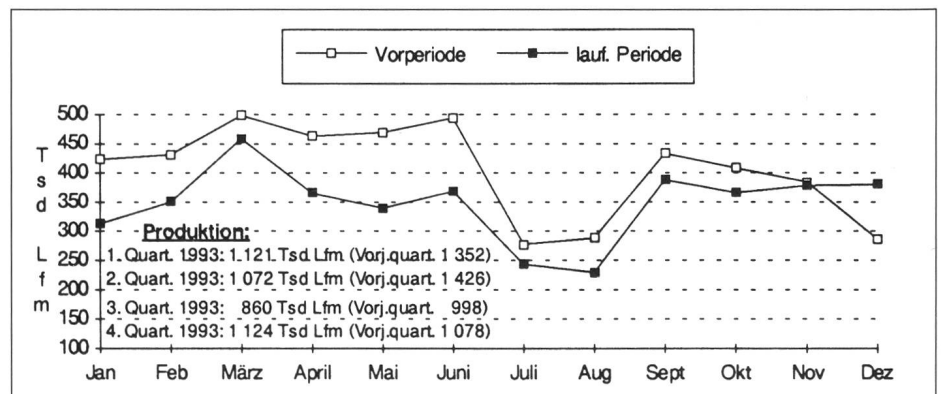
Gewebeproduktion der Baumwollweberei

Produktion im 1.-4. Quartal 1993 im Vergleich zum Vorjahr
- 4,3%



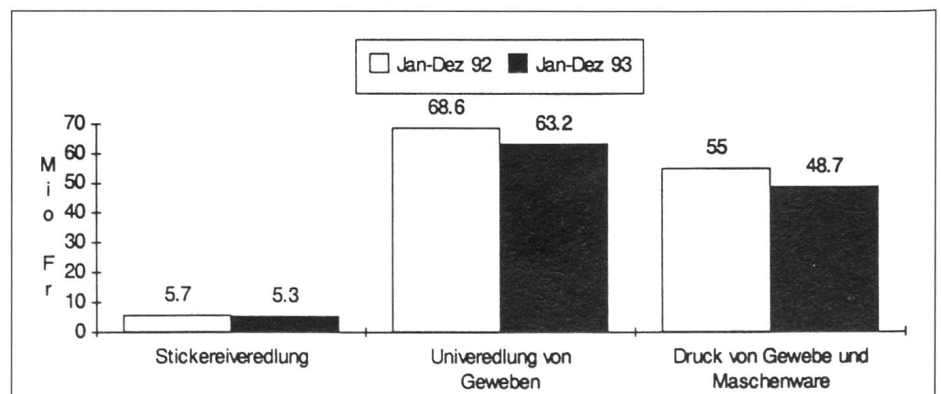
Produktion der Seidenstoff- und Chemiefaserweberei

1.-4. Quartal 1993 im Vergleich zum Vorjahr
- 13,9%



Umsätze in der Veredelungsindustrie (ohne Rohmaterial)

1.-4. Quartal 1993 117,2 Mio. Fr. im Vergleich zum Vorjahr
- 9,3%



Quelle: TVS