

[Tafeln]

Objekttyp: **Chapter**

Zeitschrift: **Jahrbuch der Sekundarlehrerkonferenz des Kantons Zürich**

Band (Jahr): - **(1916)**

PDF erstellt am: **05.08.2024**

Nutzungsbedingungen

Die ETH-Bibliothek ist Anbieterin der digitalisierten Zeitschriften. Sie besitzt keine Urheberrechte an den Inhalten der Zeitschriften. Die Rechte liegen in der Regel bei den Herausgebern.

Die auf der Plattform e-periodica veröffentlichten Dokumente stehen für nicht-kommerzielle Zwecke in Lehre und Forschung sowie für die private Nutzung frei zur Verfügung. Einzelne Dateien oder Ausdrucke aus diesem Angebot können zusammen mit diesen Nutzungsbedingungen und den korrekten Herkunftsbezeichnungen weitergegeben werden.

Das Veröffentlichen von Bildern in Print- und Online-Publikationen ist nur mit vorheriger Genehmigung der Rechteinhaber erlaubt. Die systematische Speicherung von Teilen des elektronischen Angebots auf anderen Servern bedarf ebenfalls des schriftlichen Einverständnisses der Rechteinhaber.

Haftungsausschluss

Alle Angaben erfolgen ohne Gewähr für Vollständigkeit oder Richtigkeit. Es wird keine Haftung übernommen für Schäden durch die Verwendung von Informationen aus diesem Online-Angebot oder durch das Fehlen von Informationen. Dies gilt auch für Inhalte Dritter, die über dieses Angebot zugänglich sind.

FIG. 18.



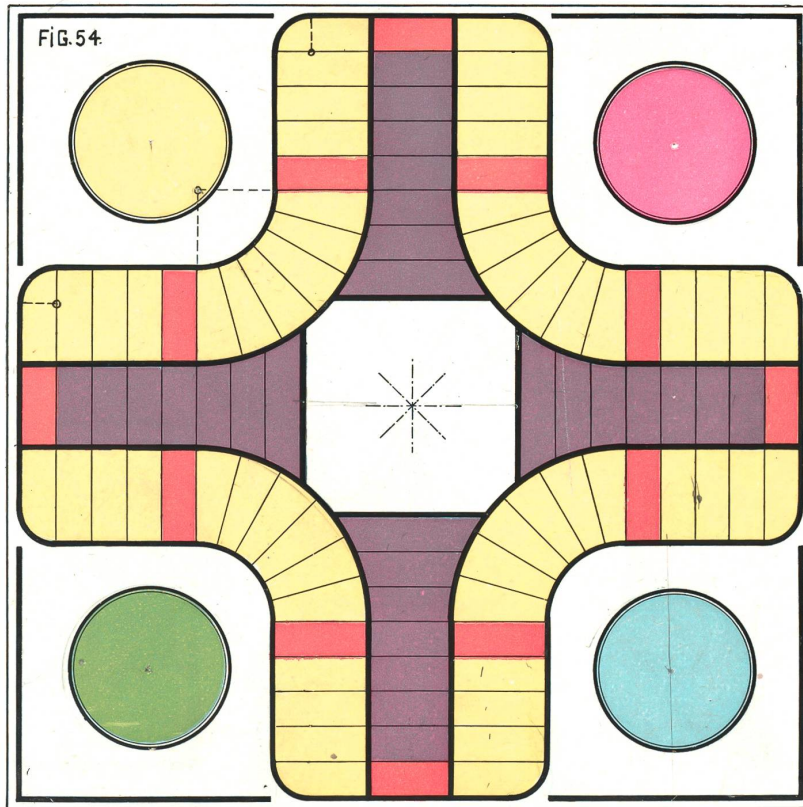



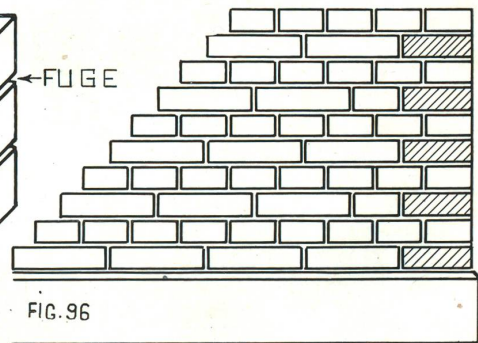
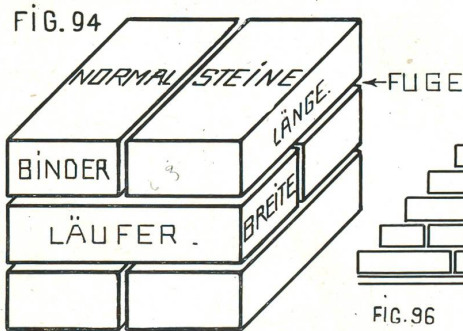
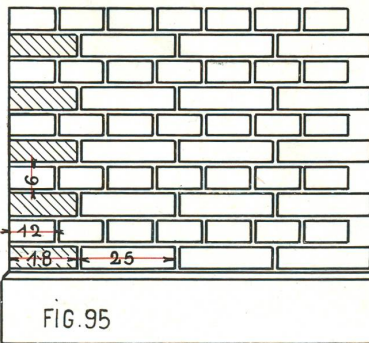
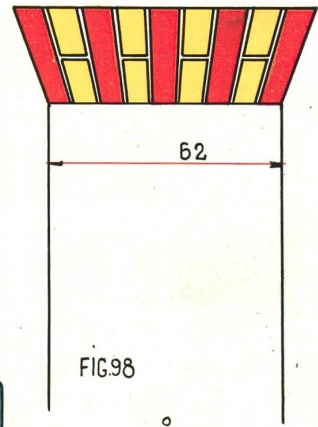

FIG. 19







Tafel 25.



NIETEN.I.

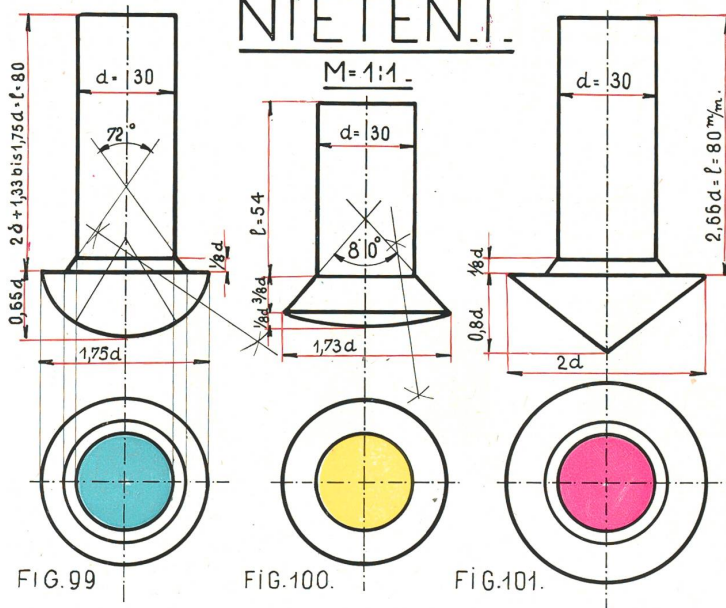


FIG. 99

FIG. 100.

FIG. 101.

C. MASCHINENZEICHNEN.

NEUTRALTON	Pr. BLAU mit TUSCH	VIOLETT	ZINNOBER	GELBROT	ROTGELB
GUSSEIS.	SCHMIEDEIS.	STAHL	KUPFER	BRONZE	MESSING

TECHN. FARBEN.

A. PLANZEICHNEN.

GRAUGRÜN	GRÜN	SEPIA
WALD.	WIESEN	ÄCKER.
HELLVIOLETT.	DKL. VIOLETT	Pr. BLAU
REBEN	GEMÜSELAND	WASSER
CARMIN	SIENA	OCKER
GEBÄUDE		WEGE

B. BAUZEICHNEN.

BLAUGRAU	CARMIN	CARMIN mit SIENA
BETON	HAUSTEIN	BACKSTEIN
GEBR. SIENA	OCKER u. GUMMIGT.	SEPIA
HARTHOLZ	WEICHHOLZ	ERDE
HELLGRAU	BRAUN	DKL. GRÜN
WEISSMETALL	LEDER. KAUT.	GLAS

HÜLSEN.

ANSICHT.

FIG.104

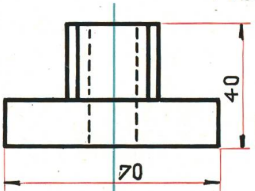
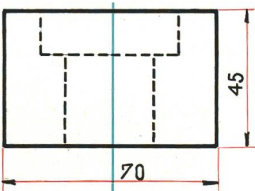
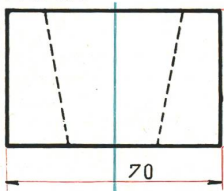
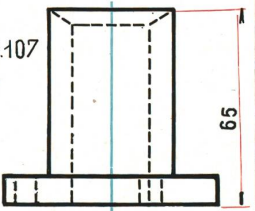


FIG.107



SCHNITT.

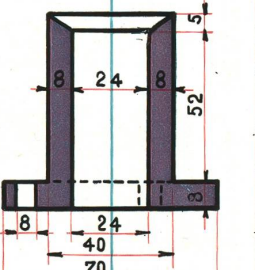
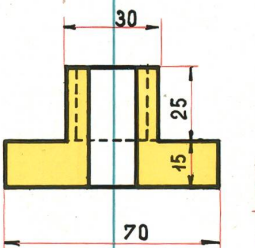
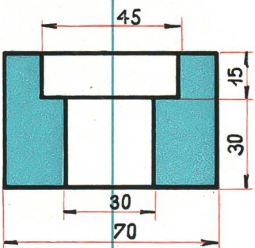
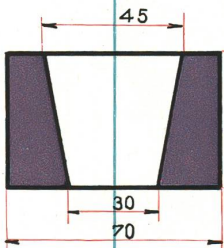
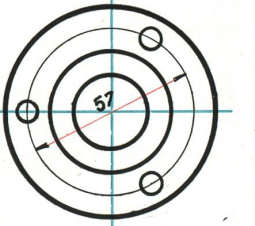
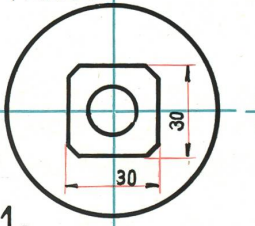
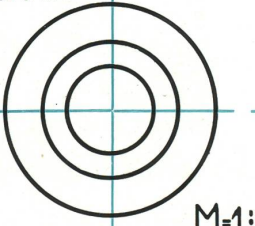
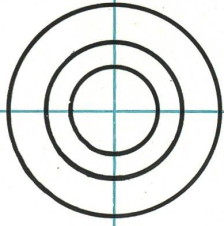


FIG.105

FIG.106.

DRAUFSICHT.

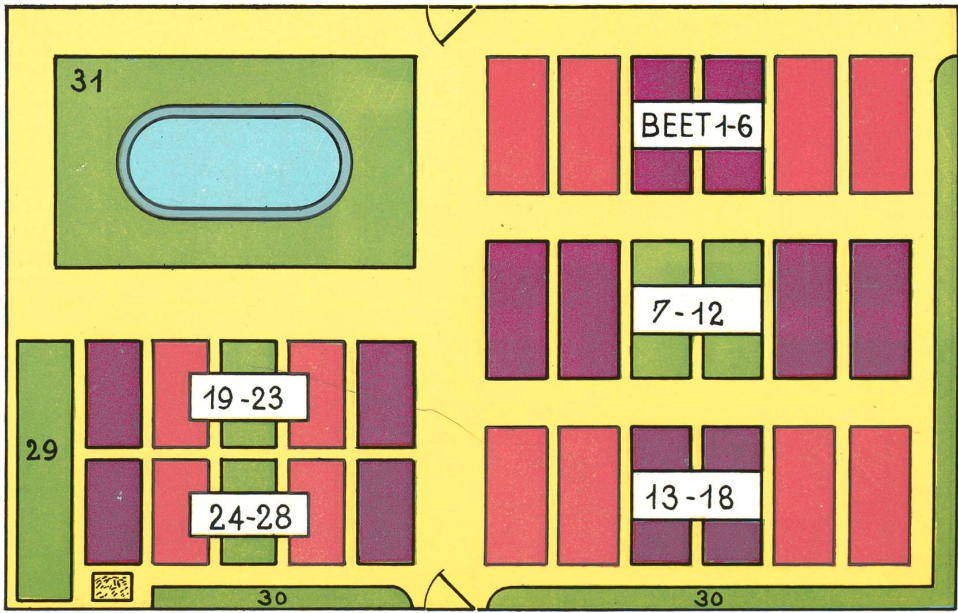


M=1:1.

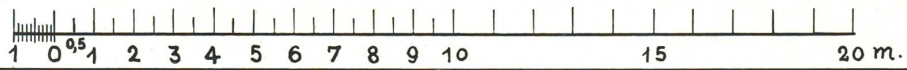
FIG. 130.

PLAN DES SCHULGARTENS.

<i>Inhalte. m²</i>	
18 BEETE	
À 1,5.3,4	91,8
10 BEETE	
À 1,4.2,65	37,1
1 BEET 14,65	99,1
RANDBEETE	
31,2.0,5	156
WIESE & TEICH 9,53	
	468
TOTAL	2004
WEGE	1566
GESAMT:	
INHALT 357.	

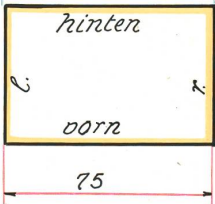
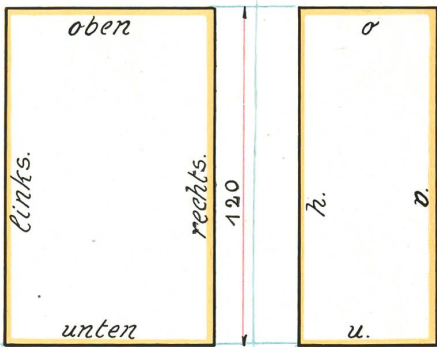


M=1:100.



PROJEKTIONEN.1.

FIG. 132



M=1:1

Inhalte.
 Oberfläche:
 $2 \cdot [5 \cdot 7,5 + 12(5+7,5)] =$
 375 cm^2
 Volumen:
 $5 \cdot 7,5 \cdot 12 =$
 450 cm^3

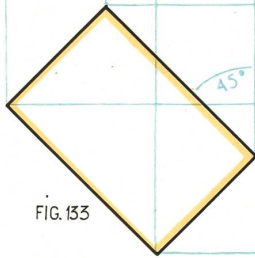



FIG. 133

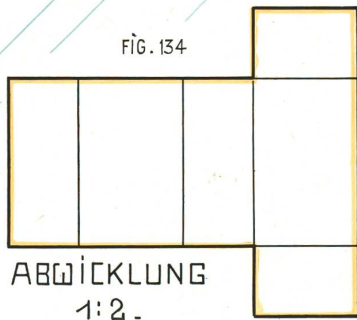


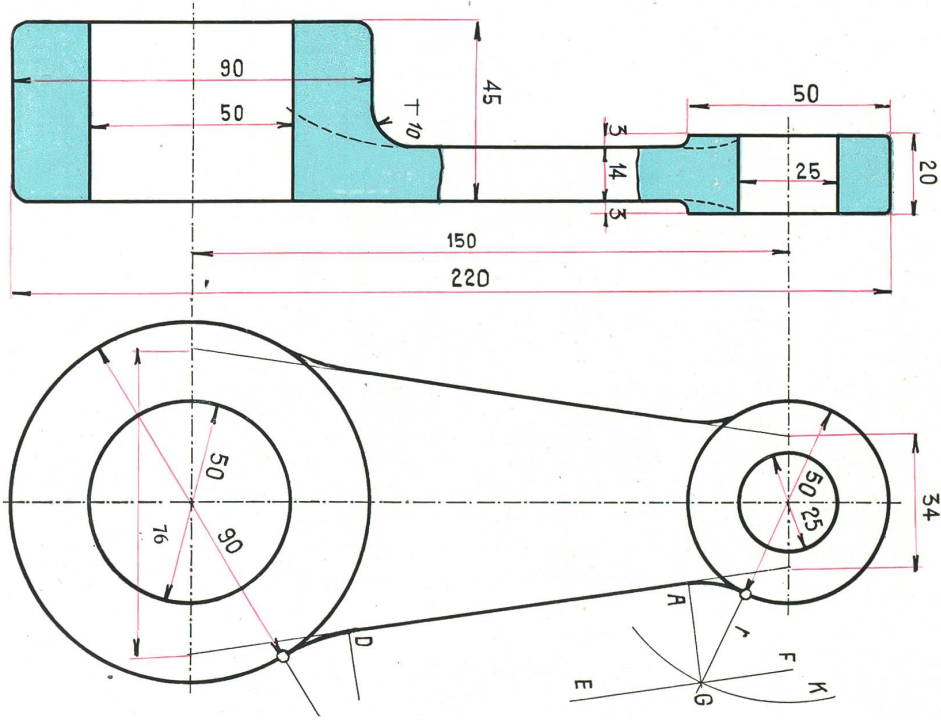
FIG. 134

ABWICKLUNG
1:2

HERBEL.

FIG. 162.

M=1:1



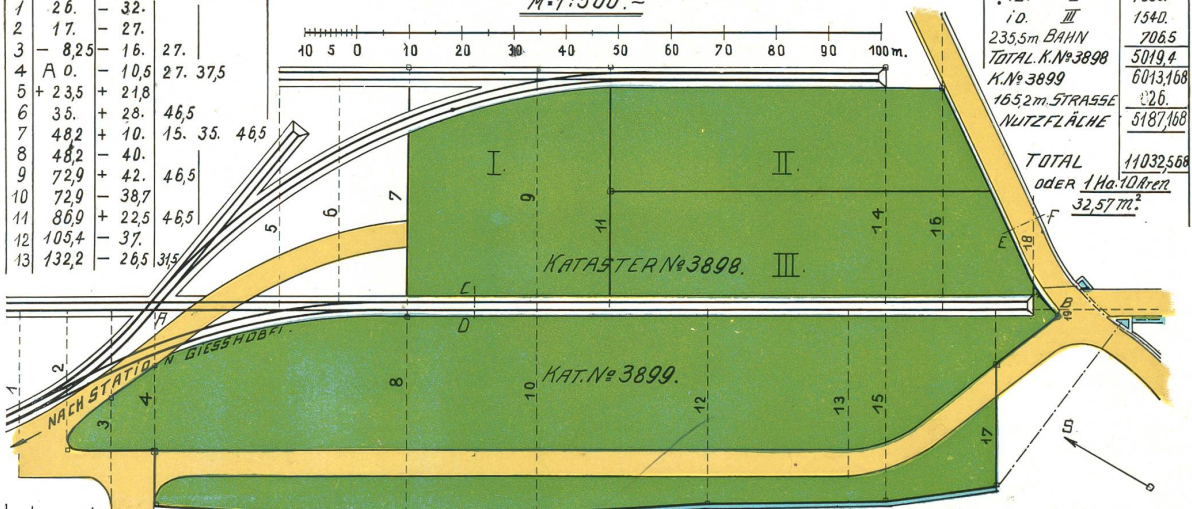
COORDINATENTAFEL.

Nr.	Abscissen.	Ordinaten.
1	26.	- 32.
2	17.	- 27.
3	- 8,25	- 16. 27.
4	A 0.	- 10,6 27. 37,5
5	+ 23,5	+ 21,8
6	35.	+ 28. 46,5
7	48,2	+ 10. 15. 35. 46,5
8	48,2	+ 40.
9	72,9	+ 42. 46,5
10	72,9	- 38,7
11	86,9	+ 22,5 46,5
12	105,4	- 37.
13	132,2	- 26,5 31,5

Industrieland in Zürich 3.

M=1:500.~

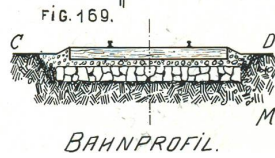
FIG.168.



INHALTE. m²

PARZELLE I	14179
id. II	1355.
id. III	1540.
235,5m BAHN	7065
TOTAL K.N. 3898	5019,4
K.N. 3899	6013,168
165,2m STRASSE	226.
NUTZFLÄCHE	5187,168
TOTAL	11032,568
oder 1 Ha. 10 Ar. 22	
	32,57 m ²

14	+138,93	+ 22,5	46,5
15	138,93	- 35,2	
16	150	+ 42,5	56.
17	161,1	- 10.	33,5
18	167,4	+ 4,5	20,05
B	172	-	0,12



Querschnitten von einer III. Sektklasse des Schulhauses Bühl B. Zürich 3. Sommer 1913.

FIG. 171.

PLAN
ZUM
EINFAMILIEN
HAUS.

M=1:100.


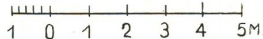
FLÄCHEN=
JNHALTE.

GEBÄUDE 119,17

HOF 153,25

GARTEN 161,85

TOTAL, m² 424,27



EINFAMILIENHAUS.

FIG.172. KELLERGRUNDRISS.

FIG.173. ERDGESCHOSSGRUNDRISS.

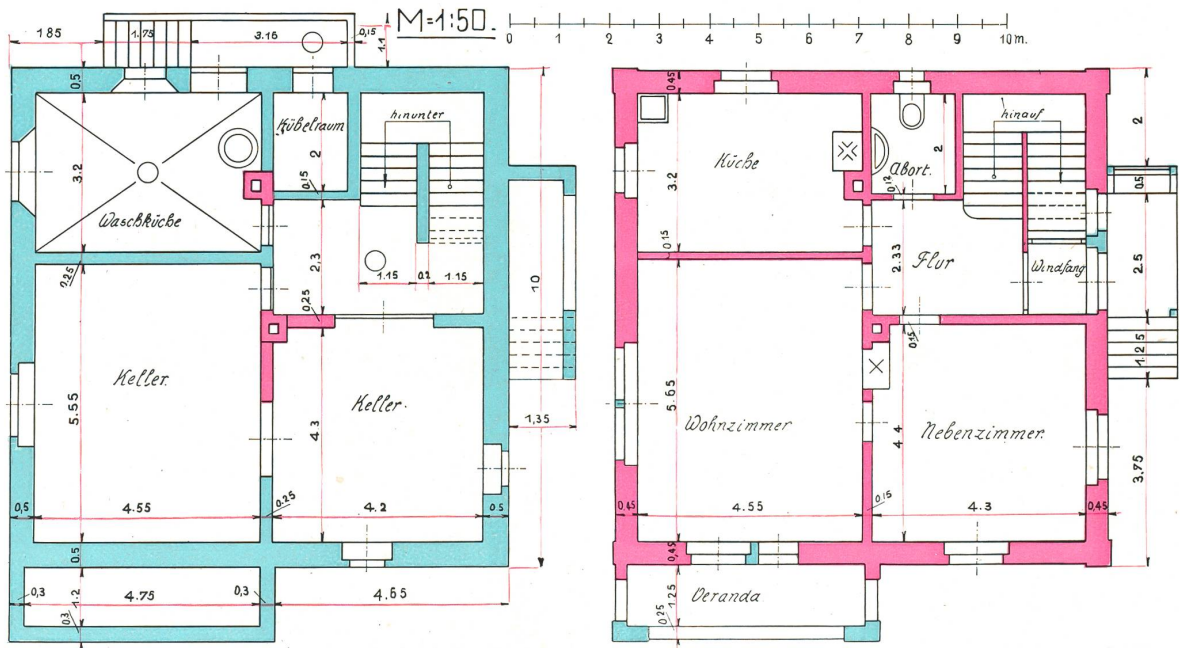
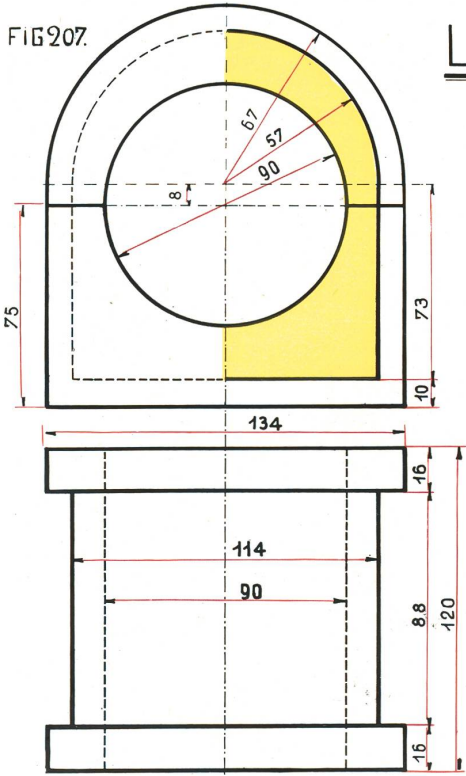


FIG.207.



LAGERBÜCHSE.

M 1:1.

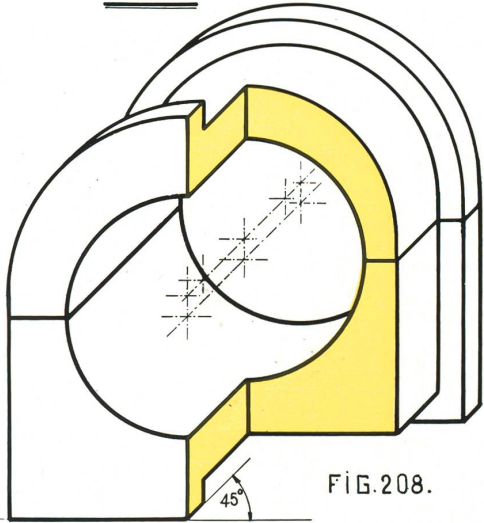
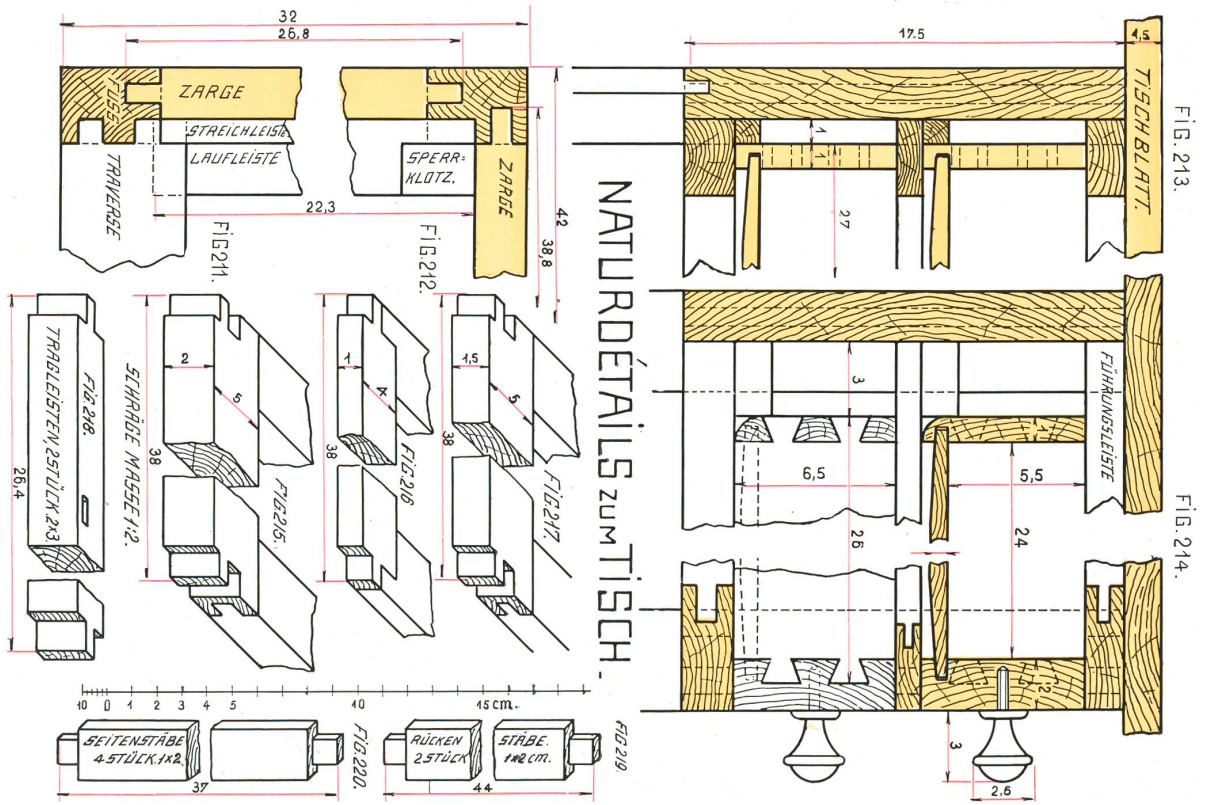


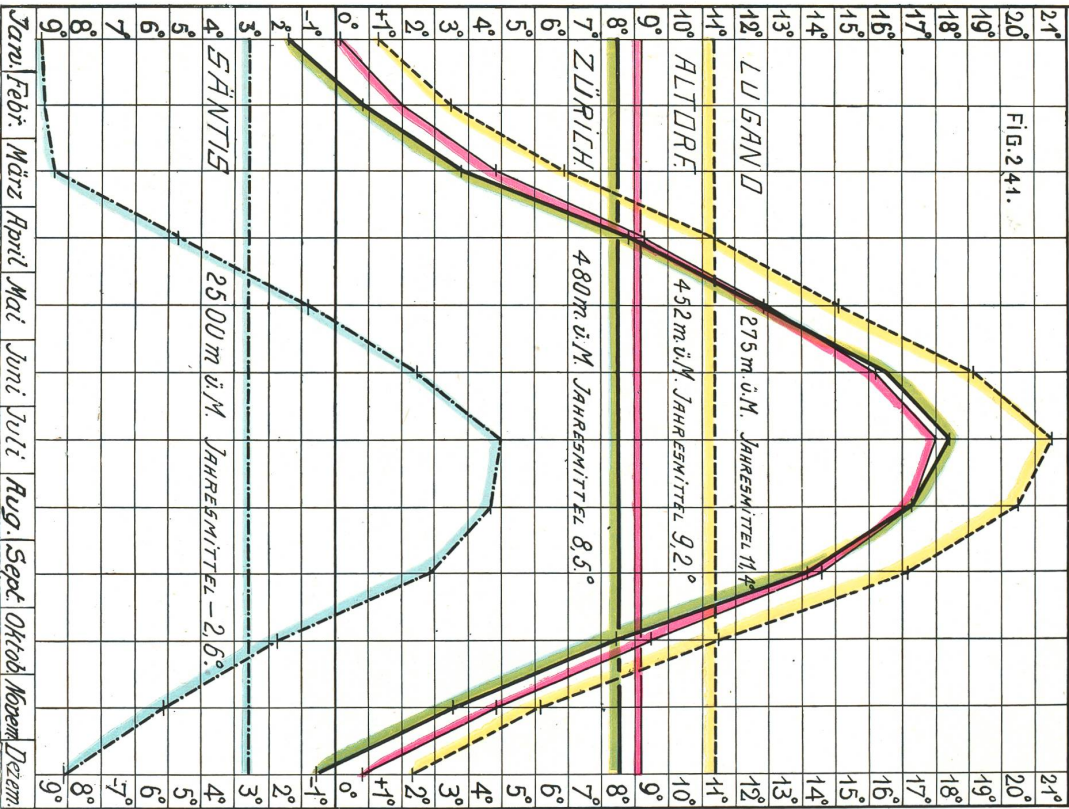
FIG.208.

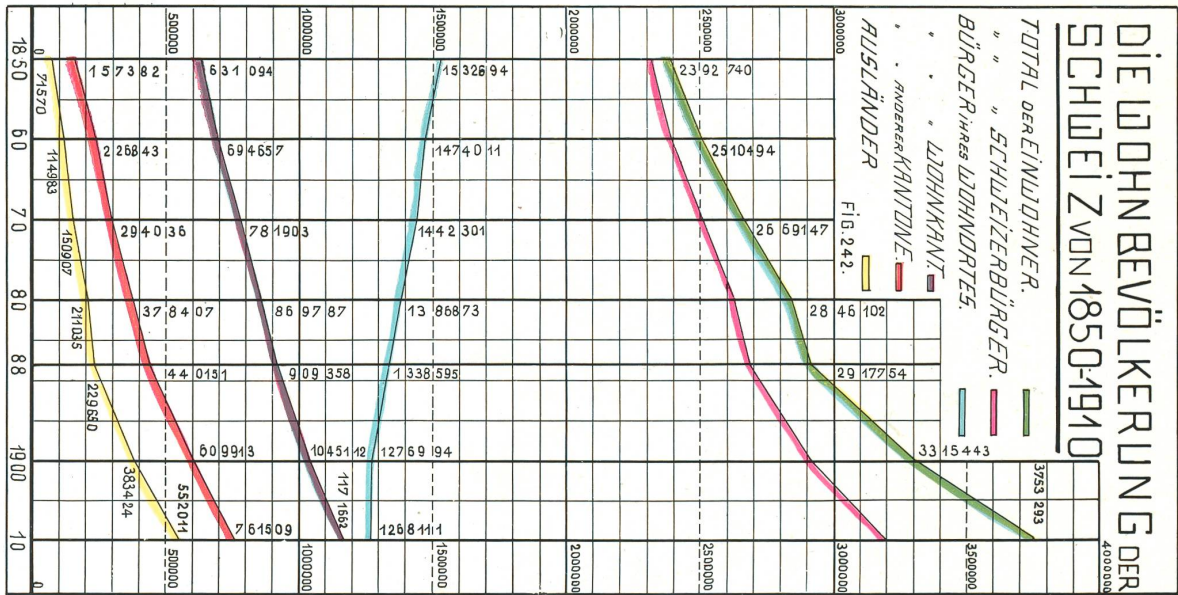
HORIZONTALE u. VERTIKALE MASSE 1:1, SCHRÄGE 1:2.



TEMPERATURKURVEN


FÜR LUGANO, ALTORF, ZÜRICH u. SÄNTIS.





AUSLÄNDER.

1850. ZUNAHME 67,13%
1910. FIG. 243.



ORTSBÜ
1850.

FIG. 244.

RGER.
1910.
ABNAHME
11,2%.

SCHWEIZERBÜRGER
1850. 1910.
ZUNAHME 37,8%.

FIG. 245

EINWOHNER.
1850 1910.

ZUNAHME 57,3%.

FIG. 246.

Illustrations- und Farbendruck
von J. Gremminger & Co.
Buchdruckerel Töss